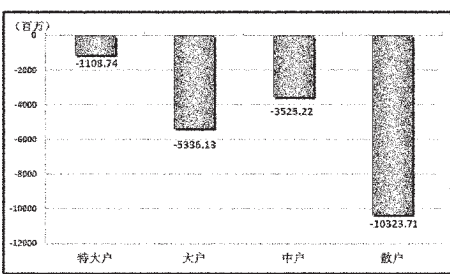


更多精彩内容请浏览
STCN
证券时报网·中国
<http://data.stcn.com>

资金策市 | Money Flow | 各类资金当日净流量对比



市场资金动态

行业	涨幅 (%)	资金净流量 (亿元)	特大户 (亿元)	大户 (亿元)
沪深300	-0.87	-56.79	-6.95	-13.90
上证180	-0.79	-42.53	-4.31	-11.25
深证成指	-1.19	-12.37	-1.77	-2.99
中小板指	-0.68	-11.76	-0.46	-3.03
大盘股	-	-36.65	-3.45	-8.37
中盘股	-	-73.11	-7.51	-20.10
小盘股	-	-93.18	-0.13	-24.89

资金净流出行业前十

行业	资金净流量 (亿元)	主力资金 (亿元)	散户 (亿元)	回报 (%)
机械设备	-29.78	-10.34	-14.04	-1.03
医药生物	-28.10	-9.25	-13.78	-1.56
交通运输	-17.00	-5.38	-8.78	-1.46
信息服务	-16.37	-6.05	-7.73	-0.68
房地产	-14.00	-4.04	-7.55	-0.91
化工	-13.43	-4.67	-6.22	-0.67
电子元器件	-10.92	-3.64	-5.50	-0.66
有色金属	-9.44	-2.72	-5.27	-1.07
建筑材料	-7.78	-2.39	-4.04	-1.16
采掘	-7.04	-2.03	-3.76	-0.61

每日个股资金净流入(出)前十

净流入排名				
代码	简称	资金净流量 (亿元)	主力资金 (亿元)	日涨跌幅 (%)
600601	方正科技	3.12	1.55	5.54
600900	长江电力	2.32	1.29	4.24
600153	建发股份	1.45	0.74	2.14
000806	银河投资	1.29	1.21	-1.95
603456	九州药业	1.15	0.38	6.64
600343	航天动力	0.89	0.97	-1.25
000592	平潭发展	0.87	0.55	10.01
002358	森源电气	0.87	0.46	1.71
600633	浙报传媒	0.84	0.29	2.01
002475	立讯精密	0.84	0.62	5.87
净流出排名				
代码	简称	资金净流量 (亿元)	主力资金 (亿元)	日涨跌幅 (%)
002474	榕基软件	-3.28	-1.19	-8.43
000518	四环生物	-2.83	-0.82	-9.83
600967	北方创业	-2.55	-1.29	-4.87
600150	中国船舶	-2.53	-1.13	-4.81
600684	珠江实业	-2.51	-1.33	-9.77
600158	中体产业	-2.07	-0.58	0.54
000768	中航飞机	-1.94	-0.70	-5.33
600588	用友软件	-1.87	-1.11	-3.28
600789	鲁抗医药	-1.68	-0.43	-10.03
600352	浙江龙盛	-1.67	-0.71	-3.48

个股连续流入(出)天数排名

代码	简称	连续流入天数	累计净流量 (亿元)	累计涨跌幅 (%)
002110	三钢闽光	8	0.66	21.34
300139	福星晓程	8	0.56	29.13
002377	国创高新	8	0.33	24.31
600570	恒生电子	7	4.54	2.34
002372	伟星新材	7	1.52	4.16
连续流出				
代码	简称	连续流出天数	累计净流量 (亿元)	累计涨跌幅 (%)
601231	环旭电子	16	-1.43	-8.88
000022	深赤湾A	16	-1.00	-7.41
600089	特变电工	15	-6.88	-3.03
600628	新世界	15	-2.25	-7.46
600619	海立股份	15	-0.63	-3.82

据STCN资金流向快报 (<http://data.stcn.com/statisticalData.shtml>) 数据显示,10月21日,沪深两市共流出资金202.94亿元,连续第9个交易日净流出。其中,沪市净流出96.79亿元,深市净流出106.15亿元。主力资金合计净流出64.45亿元。

指数方面,上证180指数成份股合计资金流出42.53亿元,深证成指成份股资金流出12.37亿元,沪深300指数成份股资金流出56.79亿元。以股本规模计,流通股中大盘股资金流出36.65亿元,中盘股资金流出73.11亿元,小盘股资金流出93.18亿元。

行业方面,按照衍生申万一级行业分类,有1个行业资金净流入,24个行业资金净流出。其中,公用事业流入资金0.37亿,成为资金最关注的行业;机械设备净流出资金29.78亿,有较明显的资金出现现象。

餐饮旅游业已持续17个交易日净流出资金,共流出资金31.67亿,为行业连续流出天数榜第一。

三钢闽光已持续8个交易日净流入资金,累计流入资金0.66亿,居个股连续流入天数榜首位。环旭电子已持续16个交易日净流出资金,累计净流出资金1.43亿,为个股连续流出天数榜第一。

股指期货方面,IF1411合约收报2439.40点,下跌0.64%;成交74.79万手,持仓量增5040手,收报12.86万手。(陈文彬)

拟增发股成“香饽饽” 8股复牌后股价翻番



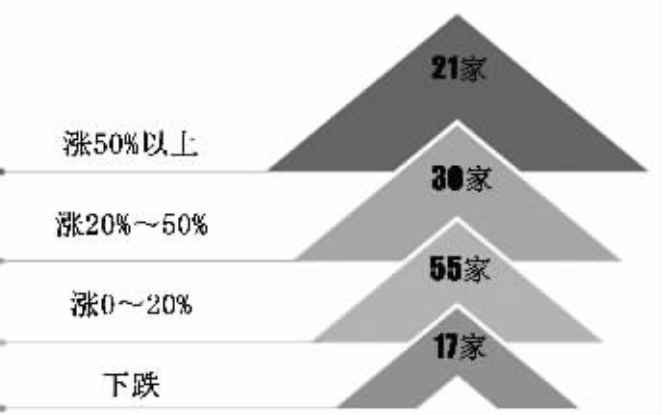
股市低迷时,增发一度是上市公司圈钱的代名词,近期随着大盘的持续走好,增发概念则作为利好,成为投资者竞相追逐的热点。据统计,9月以来共有123只个股拟增发,其中有七成个股复牌交易首日便出现一字涨停,而复牌以来股价涨幅累计翻番的也有8只个股,南通科技自增发预案公布后股价曾创出连续15个涨停记录,截至昨日,复牌的近一个月时间里股价累计涨幅高达303%。

9月以来123只个股拟增发 七成复牌首日涨停

9月以来拟增发个股复牌首日涨跌

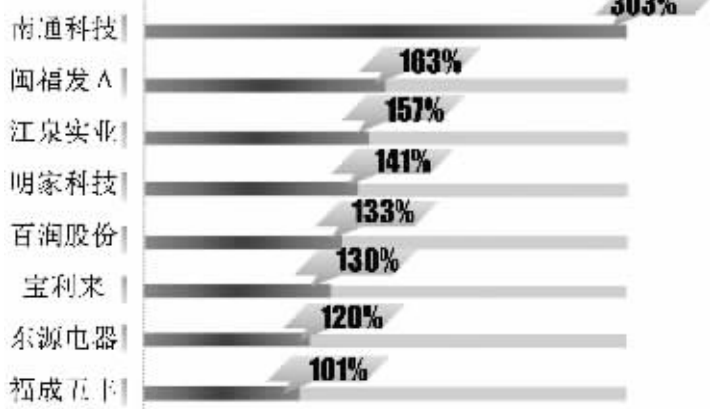


9月以来拟增发股复牌以来股价涨跌幅分布

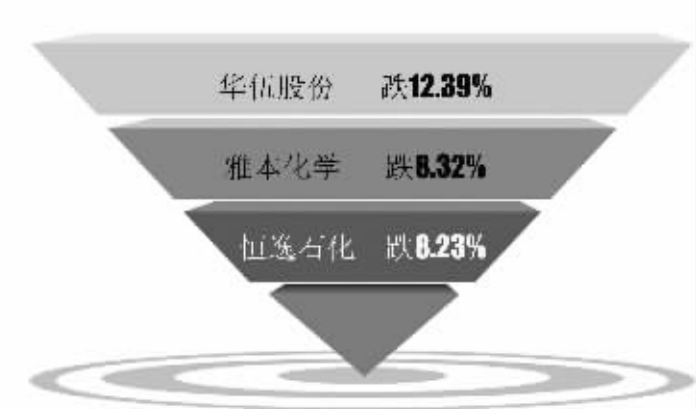


8只拟增发股复牌后股价翻番

9月以来拟增发股复牌后股价翻倍个股

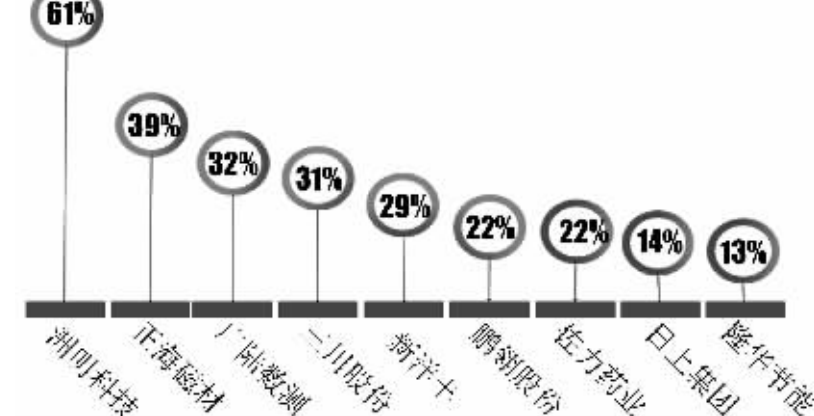


9月以来拟增发股预案公布后股价跌幅较大个股

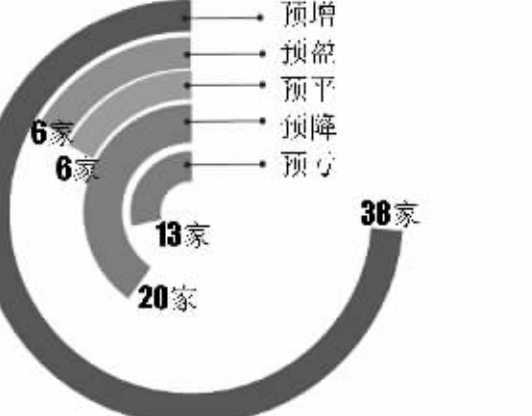


95只拟增发股公布三季度报及业绩预告 近六成净利润同比增长

9月以来拟增发股三季度净利润同比增长



9月以来拟增发股三季度业绩预告



近5日营业部抢筹个股

代码	简称	5日涨幅 (%)	5日换手率 (%)	上榜营业部近5日净流入 (万元)
000825	太钢不锈	1.74	20.28	12 177.74
300368	汇金股份	20.44	36.53	11 865.50
000882	华联股份	1.58	31.72	11 391.41
002463	沪电股份	4.94	19.44	11 112.30
002691	石中装备	3.05	87.16	10 821.46
002185	华天科技	7.99	27.47	9 943.18
300131	英唐智控	16.69	56.97	9 567.03
002259	升达林业	8.99	30.65	9 274.88
002179	中航光电	-0.86	17.96	9 258.13
601099	太平洋	12.09	36.94	9 138.53
000059	华锦股份	16.56	19.09	8 397.68
002404	嘉欣丝绸	8.28	72.64	7 152.46
300398	飞凯材料	36.71	106.05	6 974.06
600555	九龙山	41.85	42.07	6 296.98
002716	金贵银业	9.55	87.85	5 526.16
603456	九州药业	32.66	118.03	5 414.93
002189	利达光电	17.00	37.47	5 360.12
002182	云海金属	8.27	34.52	5 235.86
000627	天茂集团	2.76	19.37	5 013.83
002568	百润股份	12.34	12.00	4 851.28
002076	雪莱特	-3.06	62.62	4 760.64
000905	厦门港务	8.05	20.71	4 558.16
603006	联明股份	21.87	101.02	4 384.59
002706	良信电器	23.01	77.97	4 324.97
300063	天龙集团	9.73	29.49	4 193.06
300382	斯莱克	12.24	73.38	4 001.26
000716	南方食品	10.33	17.59	3 940.90
002715	登云股份	11.10	118.74	3 809.69
002719	麦趣尔	16.24	103.51	3 505.12
000820	金城股份	28.85	44.95	3 481.34

近5日营业部出逃个股

代码	简称	5日涨幅 (%)	5日换手率 (%)	上榜营业部近5日净流出 (万元)
300157	恒泰艾普	-5.20	20.91	-18 063.95
601608	中信重工	-9.97	65.45	-15 035.28
600765	中航重机	-11.08	17.35	-14 557.72
002474	榕基软件	-10.14	111.04	-11 216.19
300287	飞利信	-3.03	32.67	-10 847.52
600789	鲁抗医药	4.74	100.68	-9 970.02
000955	欣龙控股	3.10	79.77	-7 962.45
000809	铁岭新城	-3.54	18.19	-6 137.90
600647	同达创业	-3.93	34.03	-5 954.76
601766	中国南车	6.24	11.26	-5 482.95
600152	维科精华	-8.41	44.86	-5 270.34
000038	深大通	5.76	85.70	-4 877.27
600150	中国船舶	-12.29	17.29	-4 640.62
300390	天华超净	10.12	134.08	-4 397.17
000698	沈阳化工	-4.86	22.80	-4 384.61
600093	禾嘉股份	-9.28	35.73	-4 090.14
600862	南通科技	16.94	73.18	-3 655.46
600684	珠江实业	11.39	66.41	-3 318.70
002722	金轮股份	7.18	97.24	-2 302.05
300128	翰富新材	-8.41	11.40	-2 101.01
002455	百川股份	-10.90	16.46	-1 499.68
000546	光华控股	-10.82	18.01	-1 487.02
300349	金卡股份	3.19	55.53	-1 322.48
300373	扬杰科技	7.77	81.48	-1 052.70
002166	莱茵生物	-3.51	102.56	-940.09
002707	众信旅游	18.47	48.35	-803.27
002486	嘉麟杰	16.04	26.08	-786.48
002105	信隆实业	13.05	28.99	-775.04
300362	天保重装	6.89	160.69	-741.94
002723	金莱特	18.76	150.09	-638.15

连续上涨个股

代码	简称	收盘价 (元)	连涨天数	连续涨幅 (%)
600299	*ST新材	6.71	12	80.38
601016	节能风电	8.71	11	179.17
600381	*ST贤成	25.99	9	55.16
300401	花园生物	21.64	8	114.47
300399	京天利	34.52	8	114.28
603169	兰石重装	5.18	8	114.05
300402	宝色股份	12.55	7	94.88
300400	劲拓股份	21.31	7	94.79
300392	腾信股份	126.80	7	21.92
002719	麦趣尔	37.79	7	18.28
300384	三联虹普	69.54	7	11.59
600857	工大首创	16.61	7	6.82
002337	赛象科技	17.10	6	23.02
300289	利德曼	32.17	6	20.49
600736	苏州高新	5.24	6	15.93
002591	恒大高新	11.73	6	11.08
002563	森马服饰	32.97	6	5.77
002486	嘉麟杰	4.92	5	35.91
603006	联明股份	37.39	5	21.87
002723	金莱特	35.90	5	18.76
600088	中视传媒	22.29	5	15.07
300387	富邦股份	55.67	5	11.90
300011	鼎汉技术	17.34	5	9.54
300369	绿盟科技	75.50	5	8.01
603555	贵仁鸟	13.41	5	6.09
600489	中金黄金	8.73	5	2.59
603606	东方电缆	17.29	4	46.40
600555	九龙山	5.83	4	42.54
002706	良信电器	57.21	4	23.32
000592	平潭发展	14.29	4	19.58

连续下跌个股

代码	简称	收盘价 (元)	连跌天数	连续跌幅 (%)
200019	深深宝B	7.36	11	-9.14
601558	*ST锐电	3.99	8	-6.99
600872	中炬高新	10.39	8	-9.65
002596	海南瑞泽	10.28	7	-6.55
300175	朗源			