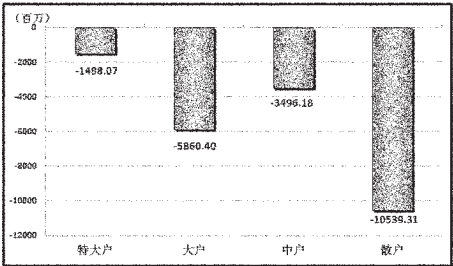


STCN 证券时报网·中国  
http://data.stcn.com

# 传媒建筑装饰多报喜 采掘房地产多报忧

## 资金策市 | Money Flow |

### 各类资金当日净流量对比



### 市场资金动态

行业	涨幅 (%)	资金净流入 (亿元)	特户 (亿元)	大户 (亿元)
沪深300	-0.61	-65.11	-8.77	-17.51
上证180	-0.45	-40.67	-4.61	-10.60
深证成指	-0.54	-10.61	-2.63	-2.79
中小板指	-0.88	-9.76	-1.20	-2.48
大盘股	-	-38.01	-6.21	-9.21
中盘股	-	-68.30	-5.72	-20.25
小盘股	-	-107.54	-2.95	-29.14

### 资金净流出行业前十

行业	资金净流出 (亿元)	主力资金 (亿元)	散户 (亿元)	回报 (%)
医药生物	-27.30	-10.16	-12.65	-1.81
机械设备	-22.62	-7.15	-11.63	-0.89
信息服务	-18.61	-6.30	-9.02	-0.87
电子元器件	-16.81	-6.03	-8.08	-1.28
化工	-16.75	-5.90	-7.99	-0.90
证券信托	-13.78	-6.51	-5.33	-1.40
房地产	-12.43	-4.94	-5.35	-1.36
有色金属	-12.08	-3.07	-6.87	-1.59
轻工制造	-7.73	-3.18	-3.49	-1.42
建筑建材	-7.65	-2.64	-3.86	-0.87

### 每日个股资金净流入(出)前十

代码	简称	资金净流入 (亿元)	主力资金 (亿元)	日涨跌 (%)
601318	中国平安	2.70	2.06	1.12
600316	洪都航空	1.92	1.07	4.97
600495	晋西车轴	1.48	0.85	9.24
600410	华胜天成	1.38	0.95	8.49
601166	兴业银行	1.17	0.81	0.40
002230	科大讯飞	1.12	0.54	1.00
002073	软控股份	1.04	0.37	5.65
000977	浪潮信息	1.01	0.58	2.30
600391	成发科技	1.01	0.52	6.96
601336	新华保险	1.00	0.85	5.43

### 净流出排名

代码	简称	资金净流出 (亿元)	主力资金 (亿元)	日涨跌 (%)
600030	中信证券	-2.23	-1.49	-1.14
600887	伊利股份	-1.95	-0.82	-1.69
600862	南通科技	-1.70	-0.95	-4.42
600816	安信信托	-1.68	-0.79	-3.31
600555	九龙山	-1.68	-0.78	-8.06
000423	东阿阿胶	-1.67	-0.80	-2.59
600352	浙江龙盛	-1.61	-0.79	-1.90
600633	浙报传媒	-1.54	-0.50	-4.04
600150	中国船舶	-1.47	-0.82	0.26
600010	宝钢股份	-1.37	-0.41	-3.32

### 个股连续流入(出)天数排名

代码	简称	连续流入天数	累计净流入 (亿元)	累计涨跌 (%)
300139	福星晓程	9	0.59	35.90
600570	恒生电子	8	4.67	1.36
300363	博腾股份	8	0.78	12.82
002377	国创高新	8	0.33	24.31
000958	东方能源	7	2.00	20.16
601231	环旭电子	17	-1.55	-9.84
600089	特变电工	16	-7.10	-3.44
600628	新世界	16	-2.35	-9.52
600619	海立股份	16	-0.69	-6.49
601989	中国重工	15	-22.58	7.23

据STCN资金流向快报 (<http://data.stcn.com/statisticalData.shtml>) 数据显示,10月22日,沪深两市共流出资金213.84亿元,连续第10个交易日净流出。其中,沪市净流出99.13亿元,深市净流出114.71亿元。主力资金合计净流出73.48亿元。

指数方面,上证180指数成份股合计资金流出40.67亿元,深证成指成份股资金流出10.61亿元,沪深300指数成份股资金流出65.11亿元。以股本规模计,流通股中大盘股资金流出38.01亿元,中盘股资金流出68.30亿元,小盘股资金流出107.54亿元。

行业方面,按照衍生申万一级行业分类,有2个行业资金净流入,23个行业资金净流出。其中,保险流入资金4.30亿,成为资金最关注的行业;医药生物流出资金27.30亿,有较明显的资金出逃现象。

食品饮料业已连续18个交易日净流出资金,共流出资金33.57亿,为行业连续流出天数榜第一。

福星晓程已持续9个交易日净流入资金,累计流入资金0.59亿,居个股连续流入天数榜首位。环旭电子已持续17个交易日净流出资金,累计流出资金1.55亿,为个股连续流出天数榜第一。

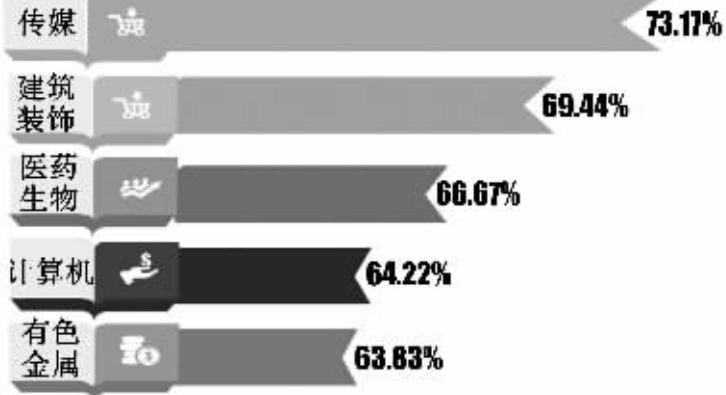
股指期货方面,IF1411合约收报2428.60点,下跌0.51%;成交70.53万手,持仓量增3510手,收报13.21万手。(陈文彬)



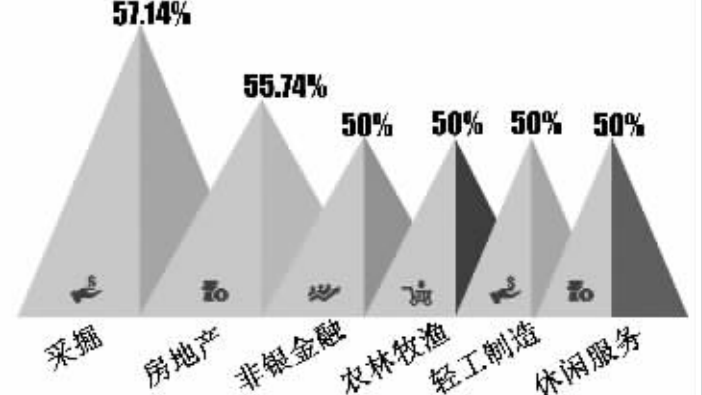
从目前披露前三季度业绩预告和正式公布三季报的1615家上市公司业绩中可以看到,有865家公司业绩报喜,占比达53.56%。分行业来看,报喜公司主要集中在传媒、建筑装饰、医药生物、计算机、有色金属等行业中。与之相对应的采掘、房地产、非银金融、农林牧渔等行业业绩表现不佳,前三季度业绩多报忧。传媒行业下半年以来继续高歌猛进,逾七成报喜,延续上半年高速增长态势。

## 传媒、建筑装饰、医药生物、计算机、有色金属等行业多报喜

报喜家数占业绩预告及公告比例较高的行业

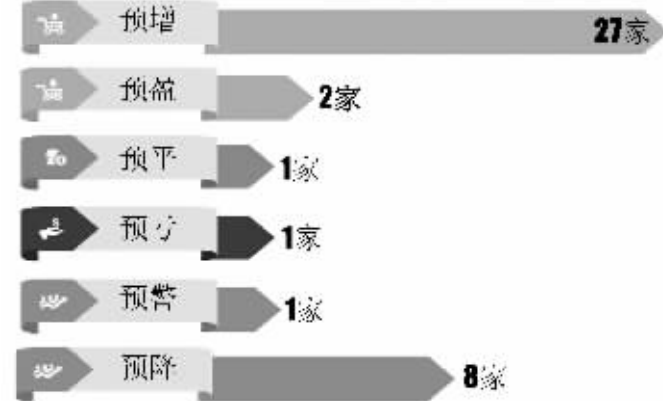


报忧家数占业绩预告及公告比例较高的行业

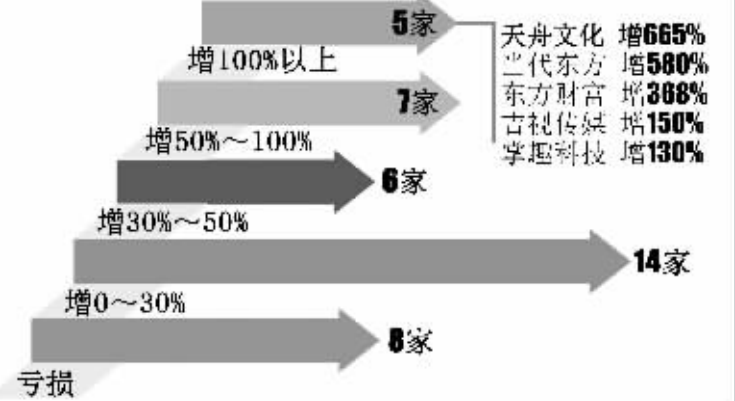


## 传媒行业高歌猛进,逾七成报喜

传媒行业业绩预告类型分布

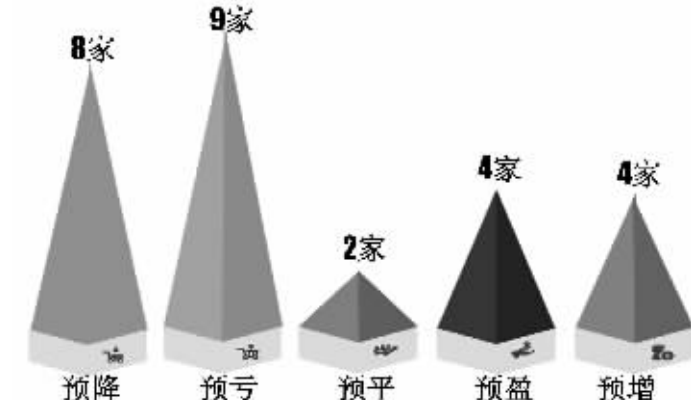


传媒行业净利润同比增减幅分布 (预告为区间中值)

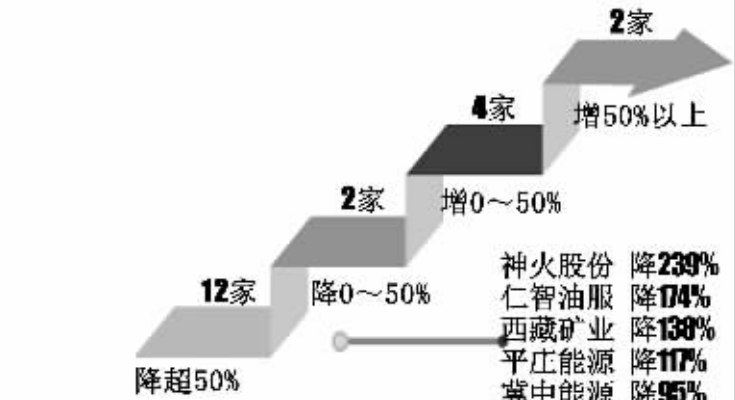


## 采掘行业业绩堪忧,近六成报忧

采掘行业业绩预告类型分布



采掘行业净利润同比增减幅分布 (预告为区间中值)



(专题数据由证券时报中心数据库提供,数据来源于上市公司公告,若有出入,请以公告为准。)

## 近5日营业部抢筹个股

代码	简称	5日涨幅 (%)	5日换手率 (%)	上榜营业部近5日净买入 (万元)
300368	汇金股份	17.69	40.51	11 865.50
000882	华联股份	-1.84	31.66	11 391.41
002691	石中装备	0.76	80.00	10 821.46
300131	英唐智控	22.83	67.70	9 567.03
002259	升达林业	9.28	33.02	9 271.88
002179	中航光电	-0.23	18.32	9 258.13
000900	现代投资	8.99	9.00	8 411.99
000059	华锦股份	18.24	20.84	8 397.68
002668	奥马电器	11.11	63.58	8 109.50
300398	飞凯材料	26.34	132.18	7 365.68
002338	奥普光电	3.97	9.82	6 806.01
002716	金贵银业	12.62	105.42	5 526.16
603456	九洲药业	19.61	142.96	5 414.93
002189	利达光电	14.51	36.82	5 360.12
002182	云海金属	7.65	35.72	5 235.86
600146	大元股份	19.27	19.43	5 205.24
000791	甘肃电投	3.91	31.65	5 183.90
000627	天茂集团	3.27	16.95	5 013.83
002568	百川股份	14.62	11.08	4 851.28
002076	雪莱特	-5.99	57.81	4 760.64
000905	厦门港务	7.49	25.03	4 558.16
002452	长高集团	10.00	8.38	4 232.56
300063	天龙集团	2.80	28.20	4 193.06
000155	川化股份	1.17	10.22	4 045.77
002730	电光科技	41.60	135.40	4 026.13
300382	斯莱克	12.58	76.93	4 001.26
000716	南方食品	5.96	19.59	3 940.90
002719	麦趣尔	10.52	114.86	3 505.12
002715	登云股份	3.23	132.21	3 494.31
000820	金城股份	11.48	51.29	3 481.34

## 近5日营业部出逃个股

代码	简称	5日涨幅 (%)	5日换手率 (%)	上榜营业部近5日净卖出 (万元)
300157	恒泰艾普	-4.93	25.24	-18 063.95
002454	松发股份	-3.13	11.33	-11 386.87
300287	飞利信	-10.62	28.71	-10 847.52
600789	鲁抗医药	-6.31	95.78	-9 970.02
000955	欣龙控股	-6.13	79.02	-9 336.42
002105	信隆实业	22.75	44.63	-9 227.38
000518	四环生物	3.85	86.08	-8 320.42
300005	探路者	16.18	43.00	-7 166.59
002474	榕基软件	-9.85	102.13	-7 002.90
601608	中信重工	-12.96	43.52	-6 170.61
000809	铁岭新城	-2.75	18.06	-6 137.90
600647	同达创业	-13.80	37.64	-5 954.76
600862	南通科技	1.57	85.67	-5 487.56
601766	中国南车	7.37	12.10	-5 482.95
600152	维科精华	-9.35	42.21	-5 270.34
002166	莱茵生物	-13.84	85.04	-5 039.64
000038	深大通	-0.50	89.20	-4 877.27
000698	沈阳化工	-4.30	23.18	-4 384.61
600093	嘉善股份	-13.50	33.48	-4 090.14
002486	嘉麟杰	5.19	39.27	-3 755.45
000912	泸天化	7.64	24.54	-3 539.38
600684	珠江实业	5.79	75.84	-3 318.70
002306	中科云网	-17.58	43.15	-2 480.33
300362	天保重装	2.75	161.74	-2 390.68
002722	金轮股份	5.12	114.08	-2 302.05
300128	锦富新材	-12.76	10.49	-2 101.01
002723	金莱特	10.83	159.25	-1 551.93
002455	百川股份	-11.16	16.17	-1 499.68
000546	光华控股	-14.02	21.65	-1 487.02
300053	欧比特	17.96	21.83	-1 295.04

## 连续上涨个股

代码	简称	收盘价 (元)	连涨天数	连续涨幅 (%)
600299	*ST新材	7.05	13	89.52
600381	*ST贤成	27.29	10	62.93
300401	花园生物	23.80	9	135.88
300399	京天利	37.97	9	135.69
603169	兰石重装	5.70	9	135.54
300402	宝色股份	13.81	8	114.44
300400	劲拓股份	23.44	8	114.26
002563	森马服饰	33.95	7	8.92
300006	联明股份	39.60	6	29.07
300011	鼎汉技术	18.18	6	14.85
603555	贵人鸟	13.82	6	9.34
603606	东方电缆	19.02	5	61.05
002706	良信电器	59.50	5	28.26
600925	平潭发展	14.75	5	23.43
000902	新洋丰	14.37	5	15.79
300267	尔康制药	41.70	5	14.25
000545	金浦钛业	13.90	5	10.49
002105	信隆实业	11.06	4	27.13
603009	北特科技	29.91	4	23.49
300005	探路者	19.67	4	20.53
600238	海南椰岛	9.19	4	17.67
600764	中电广通	8.35	4	14.85
000682	南京新百	16.93	4	14.55
002668	奥马电器	23.30	4	13.49
300139	福星晓程	64.20	4	12.41
002680	黄海机械	33.51	4	8.73
603699	纽威股份	21.81	4	8.62
000056	深国商	17.94	4	8.40
603188	亚邦股份	42.58	4	7.88
000599	青岛双星	6.81	4	7.75

## 连续下跌个股

代码	简称	收盘价 (元)	连跌天数	连续跌幅 (%)
200019	深深宝B	7.35	12	-9.26
601558	*ST锐电	3.94	9	-8.16
600872	中航高新	10.35	9	-10.00
002596	海南瑞泽	10.24	8	-6.91
600563	法拉电子	31.60	8	-11.01
900022	*ST三毛B	0.74	8	-11.43
300175	朗源股份	7.39	8	-12.44
600290	华仪电气	10.10	8	-12.78
900093	大众B股	0.67	7	-5.47
600048	保利地产	5.58	7	-2.42
000069	华侨城A	5.32	7	-6.01
600243	清华海鼎	8.92	7	-11.68
300281	金明精机	23.85	6	-9.32
600399	抚顺特钢	20.50	6	-10.32
600793	ST宜纸	13.44	6	-11.58
002328	新朋股份	10.24	6	-12.18
000760	斯太尔	13.17	6	-14.59
600255	鑫科材料	4.86	6	-17.06
900911	金桥B股	1.07	5	-2.10
002055	得润电子	12.58	5	-2.86
600870	厦华电子	9.67	5	-3.30
300092	科新机电	19.10	5	-4.74
000513	丽珠集团	54.16	5	-5.40
002100	天康生物	14.16	5	-5.47
600739	辽宁成大	15.44	5	-5.74
600137	浪莎股份	18.14	5	-6.20
000488	晨鸣纸业	4.67	5	-6.22
600745	中茵股份	13.95	5	-7.92