农银汇理行业轮动股票型证券投资基金

2014 第三季度 报告

2014年9月30日

基金管理人:农银汇理基金管理有限公司
基金托管人:中国民生银行股份有限公司
报告送出日期:2014年10月23日

§1 重要提示

基金管理人的董事会及董事保证本报告所载资料不存在虚假记载、误导性陈述或重大遗漏,并对其内容的真实性、准确性和完整性承担个别及连带责任。

基金托管人中国民生银行股份有限公司根据本基金合同规定,于2014年10月22日复核了本报告中的财务指标、净值表现和投资组合报告等内容,保证复核内容不存在虚假记载、误导性陈述或者重大遗漏。

基金管理人承诺以诚实信用、勤勉尽责的原则管理和运用基金资产,但不保证基金一定盈利。

基金的过往业绩并不代表其未来表现。投资有风险,投资者在作出投资决策前应仔细阅读本基金的招募说明书。

本报告中财务资料未经审计。

本报告期自2014年7月1日起至9月30日止。

§2 基金产品概况

基金简称	农银行业轮动股票
交易代码	660015
基金运作方式	契约型开放式
基金合同生效日	2012年11月14日
报告期末基金份额总额	254,874,299.06份
投资目标	本基金将通过对宏观经济周期和行业景气度的分析判断,充分利用股票市场中不同行业之间的轮动效应,优化投资组合的行业配置,在严格控制风险的前提下,力争为投资者创造超越业绩比较基准的回报。
投资策略	本基金将重点围绕我国经济周期动力机制和发展规律,研究我国国民经济发展过程中的结构化特征,捕捉行业轮动效应下的投资机会。 行业轮动策略是本基金的核心投资策略,其在战略层面上升为围绕对经济周期景气变动的判断来指导本基金实施大类资产配置;其在战术层面形成为行业轮动为主,风格轮动、区域轮动和主题轮动为辅的组合投资策略,指导本基金实施股票资产类别配置;其在个股层面具化为在上述指导原则下的个股精选策略。 本基金采用传统的"自上而下"和"自下而上"相结合的方法构建投资组合。具体投资策略分为三个层次:首先是"自上而下"的大类资产配置,即根据经济周期决定权益类证券和固定收益类证券的投资比例;其次是资产的行业配置,即根据经济周期变动和驱动行业轮动的内在逻辑,在经济周期的不同阶段,配置不同的行业;最后是"自下而上"的个股选择策略和个券投资策略。
业绩比较基准	本基金的业绩比较基准为75%×沪深300指数收益率+25%×中证全债指数收益率。
风险收益特征	本基金为较高风险、较高收益的股票型基金产品,其风险收益水平高于货币市场基金、债券型基金和混合型基金。
基金管理人	农银汇理基金管理有限公司
基金托管人	中国民生银行股份有限公司

§3 主要财务指标和基金净值表现

3.1 主要财务指标

单位:人民币元

主要财务指标	报告期(2014年7月1日 - 2014年9月30日)
1.本期已实现收益	38,732,880.97
2.本期利润	74,090,281.56
3.加权平均基金份额本期利润	0.2554
4.期末基金资产净值	409,215,673.01
5.期末基金份额净值	1.6056

注:1、本期已实现收益指基金本期利息收入、投资收益、其他收入(不含公允价值变动收益)扣除相关费用后的余额,本期利润为本期已实现收益加上本期公允价值变动收益。

2、所述基金业绩指标不包括持有人认购或交易基金的各项费用,计入费用后实际收益水平要低于所列数字。

3.2 基金净值表现

3.2.1 本报告期基金份额净值增长率及其与同期业绩比较基准收益率的比较

阶段	净值增长率①	净值增长率标准差②	业绩比较基准收益率③	业绩比较基准收益率标准差④	①-③	②-④
过去三个月	19.28%	0.92%	10.23%	0.67%	9.05%	0.25%

3.2.2 自基金合同生效以来基金累计净值增长率变动及其与同期业绩比较基准收益率变动的比较

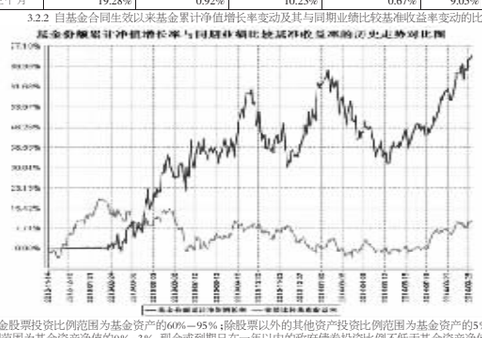

本基金股票投资比例范围为基金资产的60%—95%;除股票以外的其他资产投资比例范围为基金资产的5%—40%。权证投资比例范围为基金资产净值的0%-3%,现金或到期日在一年以内的政府债券投资比例不低于基金资产净值的5%。本基金建仓期为基金合同生效日(2012年11月14日)起六个月,建仓期满时,本基金各项投资比例已达到基金合同规定的投资比例。

§4 管理人报告

4.1 基金经理(或基金经理小组)简介

姓名	职务	任本基金的基金经理期限		证券从业年限	说明
		任职日期	离任日期		
郭世凯	本基金基金经理	2014年3月10日	-	5	金融学硕士。历任海通证券研究所分析师、农银汇理基金管理有限公司研究员。现任农银汇理基金管理有限公司基金经理。

4.2 管理人对报告期内本基金运作遵规守信情况的说明

本报告期内,本基金管理人严格遵守《证券投资基金法》、《证券投资基金销售管理办法》、《证券投资基金运作管理办法》、基金合同和其他有关法律法规、监管部门的相关规定,依照诚实信用、勤勉尽责、安全高效的原则管理和运用基金资产。报告期内,本基金未违反法律法规及基金合同的规定,也未出现对基金份额持有人利益造成不利影响的行为。

4.3 公平交易专项说明

4.3.1 公平交易制度的执行情况

报告期内,本基金管理人严格执行了《证券投资基金管理公司公平交易制度指导意见》等法规和公司内部公平交易制度的规定,通过系统和人工等方式在各环节严格控制交易公平执行,确保旗下管理的所有投资组合得到公平对待。

4.3.2 异常交易行为的专项说明

报告期内未发现本基金存在异常交易行为。

报告期内,所有投资组合参与的交易所公开竞价同日反向交易成交较少的单边交易量未超过该证券当日成交量的5%。

4.4 报告期内基金的投资策略和业绩表现说明

4.4.1 报告期内基金投资策略和运作分析

三季度的国内市场走势与宏观经济出现了较为明显的背离。国内宏观经济在政府的不断托底下,二季度出现了一个企稳回升的态势,但三季度又开始掉头向下,各项经济指标纷纷低于预期。而A股市场在三季度却经历了一波不折不扣的小牛市,沪港通、国企改革、兼并收购等主题投资主导着市场。我们认为在经历了这样一波脱离业绩基本面的上涨之后,市场有调整的需要,四季度我们也将重点关注估值和业绩增速较为匹配的行业和公司。

4.4.2 报告期内基金的业绩表现

本报告期基金份额净值增长率为19.28%,业绩比较基准收益率为10.23%。

§5 投资组合报告

5.1 报告期末基金资产组合情况

序号	项目	金额(元)	占基金总资产的比例(%)
1	权益投资	362,236,499.61	83.67
	其中:股票	362,236,499.61	83.67
2	固定收益投资	-	-
	其中:债券	-	-
	资产支持证券	-	-
3	贵金属投资	-	-
4	金融衍生品投资	-	-
5	买入返售金融资产	-	-
	其中:买断式回购的买入返售金融资产	-	-
6	银行存款和结算备付金合计	51,603,503.88	11.92
7	其他资产	19,108,499.95	4.41
8	合计	432,948,503.44	100.00

5.2 报告期末按行业分类的股票投资组合

代码	行业类别	公允价值(元)	占基金资产净值比例(%)
A	农、林、牧、渔业	12,310,317.90	3.01
B	采矿业	22,433,406.38	5.48
C	制造业	261,528,150.63	63.91
D	电力、热力、燃气及水生产和供应业	17,143,420.52	4.19
E	建筑业	-	-
F	批发和零售业	-	-
G	交通运输、仓储和邮政业	2,015,932.88	0.49
H	住宿和餐饮业	4,033,816.00	0.99
I	信息传输、软件和信息技术服务业	30,152,256.66	7.37
J	金融业	2,108,648.00	0.52
K	房地产业	8,353,305.00	2.04
L	租赁和商务服务业	2,155,167.64	0.53
M	科学研究和技术服务业	-	-
N	水利、环境和公共设施管理业	2,078.00	0.00
O	居民服务、修理和其他服务业	-	-
P	教育	-	-
Q	卫生和社会工作	-	-
R	文化、体育和娱乐业	-	-
S	综合	-	-
	合计	362,236,499.61	88.52

5.3 报告期末按公允价值占基金资产净值比例大小排序的前十名股票投资明细

序号	股票代码	股票名称	数量(股)	公允价值(元)	占基金资产净值比例(%)
1	300157	恒泰艾普	1,251,166	22,433,406.38	5.48
2	300326	凯利泰	349,460	12,716,849.40	3.11
3	002318	久立特材	511,152	12,681,681.12	3.10
4	600187	国中水务	1,896,581	12,479,502.98	3.05
5	002009	天奇股份	711,756	11,964,618.36	2.92
6	002131	利欧股份	496,657	11,353,579.02	2.77
7	600485	信威集团	250,151	10,338,740.83	2.53
8	600584	长电科技	788,693	9,416,994.42	2.30
9	300147	香雪制药	407,681	9,250,281.89	2.26
10	300103	达刚路机	477,201	8,971,378.80	2.19

5.4 报告期末按债券品种分类的债券投资组合

本基金本报告期末未持有债券。

5.5 报告期末按公允价值占基金资产净值比例大小排序的前五名债券投资明细

本基金本报告期末未持有债券。

5.6 报告期末按公允价值占基金资产净值比例大小排序的前十名资产支持证券投资明细

本基金本报告期末未持有资产支持证券。

5.7 报告期末按公允价值占基金资产净值比例大小排序的前五名贵金属投资明细

本基金本报告期末未持有贵金属。

5.8 报告期末按公允价值占基金资产净值比例大小排序的前五名权证投资明细

本基金本报告期末未持有权证。

5.9 报告期末本基金投资的股指期货交易情况说明

5.9.1 报告期末本基金投资的股指期货持仓和损益明细

本基金本报告期末未持有股指期货。

5.9.2 本基金投资股指期货的投资政策

本基金本报告期末未持有股指期货。

5.10 报告期末本基金投资的国债期货交易情况说明

5.10.1 本期国债期货投资政策

本基金本报告期末未持有国债期货。

5.10.2 报告期末本基金投资的国债期货持仓和损益明细

本基金本报告期末未持有国债期货。

5.10.3 本期国债期货投资评价

本基金本报告期末未持有国债期货。

5.11 投资组合报告附注

5.11.1

本基金投资的前十名证券的发行主体本期没有被监管部门立案调查或在本报告编制日前一年内受到公开谴责、处罚的情况。

5.11.2

本基金投资的前十名股票没有超出基金合同规定的备选股票库。

5.11.3 其他资产构成

序号	名称	金额(元)
1	存出保证金	873,433.25
2	应收证券清算款	8,044,634.25
3	应收股利	-
4	应收利息	11,973.62
5	应收申购款	10,178,458.83
6	其他应收款	-
7	待摊费用	-
8	其他	-
9	合计	19,108,499.95

5.11.4 报告期末持有的处于转股期的可转换债券明细

本基金本报告期末未持有处于转股期的可转换债券。

5.11.5 报告期末前十名股票中存在流通受限情况的说明

序号	股票代码	股票名称	流通受限部分的公允价值(元)	占基金资产净值比例(%)	流通受限情况说明
1	300326	凯利泰	12,716,849.40	3.11	公告重大事项
2	300157	恒泰艾普	22,433,406.38	5.48	公告重大事项

§6 开放式基金份额变动

单位:份

报告期期初基金份额总额	317,811,443.40
报告期期间基金总申购份额	209,213,398.97
减:报告期期间基金总赎回份额	272,150,543.31
报告期期间基金拆分变动份额(份额减少以"-"填列)	-
报告期期末基金份额总额	254,874,299.06

注:总申购份额含红利再投、转换入份额;总赎回份额含转换出份额。

§7 基金管理人运用固有资金投资本基金情况

7.1 基金管理人持有本基金份额变动情况

7.2 基金管理人运用固有资金投资本基金交易明细

截至本季度末,基金管理人无运用固有资金投资本基金情况。

§8 备查文件目录

8.1 备查文件目录

1、中国证监会核准本基金募集的文件;

2、《农银汇理行业轮动股票型证券投资基金基金合同》;

3、《农银汇理行业轮动股票型证券投资基金托管协议》;

4、基金管理人业务资格批件、营业执照;

5、基金托管人业务资格批件和营业执照复印件。

8.2 存放地点

备查文件存放于基金管理人的办公地址:上海市浦东新区世纪大道1600号陆家嘴商务广场7层。

8.3 查阅方式

投资者可到基金管理人的住所及网站免费查阅备查文件。在支付工本费后,投资者可在合理时间内取得备查文件的复制件或复印件。

农银汇理基金管理有限公司
2014年10月23日

农银汇理恒久增利债券型证券投资基金

2014 第三季度 报告

2014年9月30日

基金管理人:农银汇理基金管理有限公司
基金托管人:交通银行股份有限公司
报告送出日期:2014年10月23日

§1 重要提示

基金管理人的董事会及董事保证本报告所载资料不存在虚假记载、误导性陈述或重大遗漏,并对其内容的真实性、准确性和完整性承担个别及连带责任。

基金托管人交通银行股份有限公司根据本基金合同规定,于2014年10月22日复核了本报告中的财务指标、净值表现和投资组合报告等内容,保证复核内容不存在虚假记载、误导性陈述或者重大遗漏。

基金管理人承诺以诚实信用、勤勉尽责的原则管理和运用基金资产,但不保证基金一定盈利。

基金的过往业绩并不代表其未来表现。投资有风险,投资者在作出投资决策前应仔细阅读本基金的招募说明书。

本报告中财务资料未经审计。

本报告期自2014年7月1日起至9月30日止。

§2 基金产品概况

基金简称	农银恒久增利债券	
交易代码	660002	
基金运作方式	契约型开放式	
基金合同生效日	2008年12月23日	
报告期末基金份额总额	179,009,239.55份	
投资目标	本基金将在控制风险与保持资产流动性的基础上,力争为投资者获取超越业绩比较基准的投资回报。	
投资策略	采用大类资产类属配置策略进行固定收益及权益类资产的大类资产配置,在普通债券投资上将利用数量化的辅助手段,通过对国民经济发展、宏观调控政策走向、基准利率走势以及不同债券品种利率变化尤其是利差演变趋向的分析构筑稳健的债券投资组合。	
业绩比较基准	中债国债总指数×50% +中债金融债总指数×30%+中债企业债总指数×20% 。	
风险收益特征	本基金产品为较低风险、较低收益的产品类型,其风险和收益水平低于股票型和混合型基金,但高于货币市场基金。	
基金管理人	农银汇理基金管理有限公司	
基金托管人	交通银行股份有限公司	
下属两级基金的基金简称	农银恒久增利债券A	农银恒久增利债券C
下属两级基金的交易代码	660002	660102
报告期末下属两级基金的份额总额	169,990,590.97份	9,018,648.58份

§3 主要财务指标和基金净值表现

3.1 主要财务指标

单位:人民币元

主要财务指标	报告期(2014年7月1日 - 2014年9月30日)	
	农银恒久增利债券A	农银恒久增利债券C
1.本期已实现收益	2,804,070.11	159,599.07
2.本期利润	7,171,399.13	463,446.93
3.加权平均基金份额本期利润	0.0394	0.0391
4.期末基金资产净值	201,456,417.29	10,549,652.39
5.期末基金份额净值	1.1851	1.1698

注:1、本期已实现收益指基金本期利息收入、投资收益、其他收入(不含公允价值变动收益)扣除相关费用后的余额,本期利润为本期已实现收益加上本期公允价值变动收益。

2、所述基金业绩指标不包括持有人认购或交易基金的各项费用,计入费用后实际收益水平要低于所列数字。

3、经中国证监会批准,农银汇理恒久增利债券型证券投资基金于2010年10月22日刊登公告,自2010年10月25日起增加收取销售服务费的C类收费模式。

3.2 基金净值表现

3.2.1 本报告期基金份额净值增长率及其与同期业绩比较基准收益率的比较

农银恒久增利债券A

阶段	净值增长率①	净值增长率标准差②	业绩比较基准收益率③	业绩比较基准收益率标准差④	①-③	②-④
过去三个月	3.47%	0.13%	0.71%	0.10%	2.76%	0.03%

农银恒久增利债券C

阶段	净值增长率①	净值增长率标准差②	业绩比较基准收益率③	业绩比较基准收益率标准差④	①-③	②-④
过去三个月	3.38%	0.13%	0.71%	0.10%	2.67%	0.03%

3.2.2 自基金合同生效以来基金累计净值增长率变动及其与同期业绩比较基准收益率变动的比较

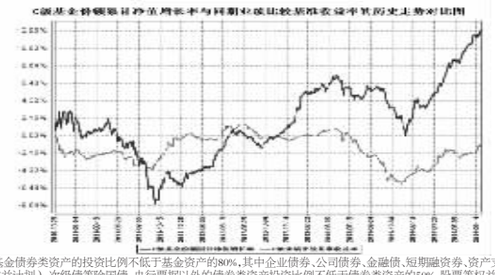

1、本基金债券类资产的投资比例不低于基金资产的80%,其中企业债券、公司债券、金融债、短期融资券、资产支持证券(含资产收益计划)、次级债等除国债、央行票据以外的债券类资产投资比例不低于债券类资产的50%,股票等权益类证券的投资比例不超过基金资产的20%,其中权证资产占基金资产净值的比例为0-3%。现金或到期日在一年以内的政府债券的投资比例不低于基金资产净值的5%。本基金建仓期为基金合同生效日(2008年12月23日)起六个月,建仓期满时,本基金各项投资比例已达到基金合同规定的投资比例。

2、经中国证监会批准,本基金于2010年10月25日分为A、C两类,具体内容详见本基金管理人于2010年10月22日刊登的《农银汇理基金管理有限公司关于农银汇理恒久增利债券型证券投资基金增加C类基金份额类别的公告》。

§4 管理人报告

4.1 基金经理(或基金经理小组)简介

姓名	职务	任本基金的基金经理期限		证券从业年限	说明
		任职日期	离任日期		
史向明	本基金基金经理、公司投资部副总经理	2012年2月6日	-	13	理学硕士,具有基金从业资格。历任中国银河证券公司上海总部债券研究员、天治基金管理公司债券研究员及天治天得利货币市场基金经理、上投摩根基金管理公司固定收益部投资经理、农银汇理恒久增利债券型基金基金经理助理,现任农银汇理基金管理有限公司投资部副总经理、基金经理。

4.2 管理人对报告期内本基金运作遵规守信情况的说明

本报告期内,本基金管理人严格遵守《证券投资基金法》、《证券投资基金销售管理办法》、《证券投资基金运作管理办法》、基金合同和其他有关法律法规、监管部门的相关规定,依照诚实信用、勤勉尽责、安全高效的原则管理和运用基金资产。报告期内,本基金未违反法律法规及基金合同的规定,也未出现对基金份额持有人利益造成不利影响的行为。

4.3 公平交易专项说明

4.3.1 公平交易制度的执行情况

报告期内,本基金管理人严格执行了《证券投资基金管理公司公平交易制度指导意见》等法规和公司内部公平交易制度的规定,通过系统和人工等方式在各环节严格控制交易公平执行,确保旗下管理的所有投资组合得到公平对待。

4.3.2 异常交易行为的专项说明

报告期内未发现本基金存在异常交易行为。

报告期内,所有投资组合参与的交易所公开竞价同日反向交易成交较少的单边交易量未超过该证券当日成交量的5%。

4.4 报告期内基金的投资策略和业绩表现说明

4.4.1 报告期内基金投资策略和运作分析

三季度债券市场继续全面上涨,市场风险偏好也持续提升,中债综合指数、总指数、企业债总指数分别上涨1.65%、1.62%和2.32%,中信标普可转债指数上涨5.36%。本基金由于对债券市场乐观,因此保持相对高的债券投资比例,持仓以信用债为主,辅以风险较低的可转债投资,在三季度取得了超越业绩比较基准的投资收益。

4.4.2 报告期内基金的业绩表现

报告期内,本基金A类净值增长率3.47%,C类净值增长率3.38%,同期业绩比较基准收益率0.71%。

§5 投资组合报告

5.1 报告期末基金资产组合情况

序号	项目	金额(元)	占基金总资产的比例(%)
1	权益投资	-	-
	其中:股票	-	-
2	固定收益投资	365,287,666.96	93.46
	其中:债券	365,287,666.96	93.46
	资产支持证券	-	-
3	贵金属投资	-	-
4	金融衍生品投资	-	-
5	买入返售金融资产	-	-
	其中:买断式回购的买入返售金融资产	-	-
6	银行存款和结算备付金合计	10,003,216.19	2.56
7	其他资产	15,573,763.74	3.98
8	合计	390,864,646.89	100.00

5.2 报告期末按行业分类的股票投资组合

本基金本报告期末未持有股票。

5.3 报告期末按公允价值占基金资产净值比例大小排序的前十名股票投资明细

本基金本报告期末未持有股票。

5.4 报告期末按债券品种分类的债券投资组合

序号	债券品种	公允价值(元)	占基金资产净值比例(%)
1	国家债券	3,600,720.00	1.70
2	央行票据	-	-
3	金融债券	-	-
	其中:政策性金融债	-	-
4	企业债券	291,463,511.46	137.48
5	企业短期融资券	-	-
6	中期票据	25,281,500.00	11.92
7	可转债	44,941,935.50	21.20
8	其他	-	-
9	合计	365,287,666.96	172.30

5.5 报告期末按公允价值占基金资产净值比例大小排序的前五名债券投资明细

序号	债券代码	债券名称	数量(张)	公允价值(元)	占基金资产净值比例(%)
1	113001	中行转债	170,000	17,605,200.00	8.30
2	110023	民生转债	145,000	13,566,200.00	6.40
3	112069	12明牌债	121,349	12,244,114.10	5.78
4	122126	11庞大02	116,630	11,963,905.40	5.64
5	122197	12华天成	111,540	11,109,384.00	5.24

5.6 报告期末按公允价值占基金资产净值比例大小排序的前十名资产支持证券投资明细

本基金本报告期末未持有资产支持证券。

5.7 报告期末按公允价值占基金资产净值比例大小排序的前五名贵金属投资明细

本基金本报告期末未持有贵金属。

5.8 报告期末按公允价值占基金资产净值比例大小排序的前五名权证投资明细

本基金本报告期末未持有权证。

5.9 报告期末本基金投资的国债期货交易情况说明

5.9.1 本期国债期货投资政策

本基金本报告期末未持有国债期货。

5.9.2 报告期末本基金投资的国债期货持仓和损益明细

本基金本报告期末未持有国债期货。

5.9.3 本期国债期货投资评价

本基金本报告期末未持有国债期货。

5.10 投资组合报告附注

5.10.1

本基金投资的前十名证券的发行主体本期没有被监管部门立案调查或在本报告编制日前一年内受到公开谴责、处罚的情况。

5.10.2

本基金投资的前十名股票没有超出基金合同规定的备选股票库。

5.10.3 其他资产构成

序号	名称	金额(元)
1	存出保证金	17,580.09
2	应收证券清算款	4,524,521.82
3	应收股利	-
4	应收利息	10,016,754.97
5	应收申购款	1,014,906.86
6	其他应收款	-
7	待摊费用	-
8	其他	-
9	合计	15,573,763.74

5.10.4 报告期末持有的处于转股期的可转换债券明细

序号	债券代码	债券名称	公允价值(元)	占基金资产净值比例(%)
1	113001	中行转债	17,605,200.00	8.30
2	110023	民生转债	13,566,200.00	6.40
3	113002	工行转债	4,354,800.00	2.05
4	110015	石化转债	3,379,930.00	1.59
5	110018	国电转债	2,472,120.00	1.17
6	113005	平安转债	1,094,500.00	0.52
7	110011	歌华转债	792,815.40	0.37
8	110020	南山转债	544,548.40	0.26
9	110017	中海转债	486,822.00	0.23

5.10.5 报告期末前十名股票中存在流通受限情况的说明

本基金本报告期末前十名股票中不存在流通受限情况。

-

§6 开放式基金份额变动

单位:份

项目	农银恒久增利债券A	农银恒久增利债券C
报告期期初基金份额总额	189,917,751.84	7,392,254.27
报告期期间基金总申购份额	34,742,957.28	29,346,138.24
减:报告期期间基金总赎回份额	54,670,118.15	27,719,743.93
报告期期间基金拆分变动份额(份额减少以"-"填列)	-	-
报告期末基金份额总额	169,990,590.97	9,018,648.58

注:1、总申购份额含红利再投、转换入份额;总赎回份额含转换出份额。

2、经中国证监会批准,本基金于2010年10月25日分为A、C两类。

§7 基金管理人运用固有资金投资本基金情况

7.1 基金管理人持有本基金份额变动情况

截至本季度末,无自有资金投资次基金情况。

7.2 基金管理人运用固有资金投资本基金交易明细

截至本季度末,基金管理人无运用固有资金投资本基金情况。

§8 备查文件目录

8.1 备查文件目录

1、中国证监会核准本基金募集的文件;

2、《农银汇理恒久增利债券型证券投资基金基金合同》;

3、《农银汇理恒久增利债券型证券投资基金托管协议》;

4、基金管理人业务资格批件、营业执照;

5、基金托管人业务资格批件和营业执照复印件。

8.2 存放地点

备查文件存放于基金管理人的办公地址:上海市浦东新区世纪大道1600号陆家嘴商务广场7层。

8.3 查阅方式

投资者可到基金管理人的住所及网站免费查阅备查文件。在支付工本费后,投资者可在合理时间内取得备查文件的复制件或复印件。

农银汇理基金管理有限公司
2014年10月23日

农银汇理沪深300指数证券投资基金

2014 第三季度 报告

2014年9月30日

基金管理人:农银汇理基金管理有限公司
基金托管人:中国工商银行股份有限公司
报告送出日期:2014年10月23日

§1 重要提示

基金管理人的董事会及董事保证本报告所载资料不存在虚假记载、误导性陈述或重大遗漏,并对其内容的真实性、准确性和完整性承担个别及连带责任。

基金托管人中国工商银行股份有限公司根据本基金合同规定,于2014年10月22日复核了本报告中的财务指标、净值表现和投资组合报告等内容,保证复核内容不存在虚假记载、误导性陈述或者重大遗漏。

基金管理人承诺以诚实信用、勤勉尽责的原则管理和运用基金资产,但不保证基金一定盈利。

基金的过往业绩并不代表其未来表现。投资有风险,投资者在作出投资决策前应仔细阅读本基金的招募说明书。

本报告中财务资料未经审计。

本报告期自2014年7月1日起至9月30日止。

§2 基金产品概况

基金简称	农银沪深300指数
交易代码	660008
基金运作方式	契约型开放式
基金合同生效日	2011年4月12日
报告期末基金份额总额	1,656,002,528.08份
投资目标	本基金为被动化投资的指数型基金,通过严格的投资纪律约束和数量化的风控管理,力争将基金净值对标的指数的年跟踪误差控制在4%以内,日均跟踪偏离度的绝对值控制在0.35%以内,以实现对沪深300指数的有效跟踪。
投资策略	本基金原则上将采用全样本复制的方式,基金资产将按照标的指数的成分股及其权重配比进行投资以拟合标的指数的业绩表现。
业绩比较基准	95%×沪深300指数+5%×同期银行活期存款利率。
风险收益特征	本基金为较高风险、较高收益的股票型基金产品,其风险收益水平高于货币市场基金、债券型基金和混合型基金。
基金管理人	农银汇理基金管理有限公司
基金托管人	中国工商银行股份有限公司

§3 主要财务指标和基金净值表现

3.1 主要财务指标

单位:人民币元

主要财务指标	报告期(2014年7月1日 - 2014年9月30日)
1.本期已实现收益	-10,721,565.37
2.本期利润	169,982,117.42
3.加权平均基金份额本期利润	0.0973
4.期末基金资产净值	1,310,992,180.87
5.期末基金份额净值	0.7917

注:1、本期已实现收益指基金本期利息收入、投资收益、其他收入(不含公允价值变动收益)扣除相关费用后的余额,本期利润为本期已实现收益加上本期公允价值变动收益。

2、所述基金业绩指标不包括持有人认购或交易基金的各项费用,计入费用后实际收益水平要低于所列数字。

3.2 基金净值表现

3.2.1 本报告期基金份额净值增长率及其与同期业绩比较基准收益率的比较

阶段	净值增长率①	净值增长率标准差②	业绩比较基准收益率③	业绩比较基准收益率标准差④	①-③	②-④
过去三个月	13.91%	0.85%	12.52%	0.85%	1.39%	0.00%

3.2.2 自基金合同生效以来基金累计净值增长率变动及其与同期业绩比较基准收益率变动的比较

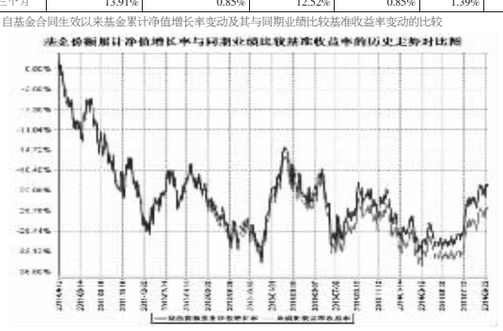

本基金股票投资比例范围为基金资产的90%—95%,其中投资于标的指数成分股的比例不低于股票投资的80%;除股票以外的其他资产投资比例范围为基金资产的5%—10%,其中现金或到期日在一年以内的政府债券投资比例不低于基金资产净值的5%。本基金建仓期为基金合同生效日(2011年4月12日)起六个月,建仓期满时,本基金各项投资比例已达到基金合同规定的投资比例。

§4 管理人报告

4.1 基金经理(或基金经理小组)简介

姓名	职务	任本基金的基金经理期限		证券从业年限	说明
		任职日期	离任日期		
宋永安	本基金基金经理	2012年8月3日	-	6	硕士,具有证券从业资格。历任长信基金管理公司金融工程研究员、农银汇理基金管理公司研究员、农银汇理基金管理公司基金经理助理,现任农银汇理基金管理公司基金经理。

4.2 管理人对报告期内本基金运作遵规守信情况的说明

截止2014年9月30日,本基金持有股票总市值高于基金资产净值的95%,基金管理人已在法律法规规定的时间内将此比例调整到规定的范围内。

除此之外,本基金管理人严格遵守《证券投资基金法》和其他有关法律法规、基金合同的相关规定,依照诚实信用、勤勉尽责、安全高效的原则管理和运用基金资产,没有损害基金份额持有人利益的行为。

4.3 公平交易专项说明

4.3.1 公平交易制度的执行情况

报告期内,本基金管理人严格执行了《证券投资基金管理公司公平交易制度指导意见》等法规和公司内部公平交易制度的规定,通过系统和人工等方式在各环节严格控制交易公平执行,确保旗下管理的所有投资组合得到公平对待。

4.3.2 异常交易行为的专项说明

报告期内未发现本基金存在异常交易行为。

报告期内,所有投资组合参与的交易所公开竞价同日反向交易成交较少的单边交易量未超过该证券当日成交量的5%。

4.4 报告期内基金的投资策略和业绩表现说明

4.4.1 报告期内基金投资策略和运作分析

本报告期内,根据指数化投资流程和定量分析,进行了日常运行操作。报告期内基金日均跟踪误差为0.048%,日均偏离度为0.0261%,符合基金合同契约规定的日均偏离度控制在0.35%以内,年化跟踪误差控制不超过4%。报告期内基金跟踪误差来源主要是由以下几点造成:1)标的指数成份股中法律法规禁止本基金投资的股票的影响;2)申购赎回的影响;3)成份股票的停牌;4)指数中成份股票的调整。

本基金作为一只投资于沪深300指数的被动化指数产品,我们将坚持指数被动化投资理念,运用定量分析技术,减少各种因素对基金跟踪误差造成的冲击,把基金的跟踪误差控制在较低的水平,从而为投资者提供一个标准化的指数投资工具。

4.4.2 报告期内基金的业绩表现

本报告期基金份额净值增长率为13.91%,业绩比较基准收益率为12.52%。

§5 投资组合报告

5.1 报告期末基金资产组合情况

序号	项目	金额(元)	占基金总资产的比例(%)
1	权益投资	1,246,016,057.28	94.57
	其中:股票	1,246,016,057.28	94.57
2	固定收益投资	60,138,000.00	4.56
	其中:债券	60,138,000.00	4.56
	资产支持证券	-	-
3	贵金属投资	-	-
4	金融衍生品投资	-	-
5	买入返售金融资产	-	-
	其中:买断式回购的买入返售金融资产	-	-
6	银行存款和结算备付金合计	9,702,559.85	0.74
7	其他资产	1,741,030.93	0.13
8	合计	1,317,597,648.06	100.00

5.2 报告期末按行业分类的股票投资组合

5.2.1 报告期末指数投资按行业分类的股票投资组合

代码	行业类别	公允价值(元)	占基金资产净值比例(%)
A	农、林、牧、渔业	5,072,661.78	0.39
B	采矿业	77,410,087.67	5.90
C	制造业	456,967,155.70	34.86
D	电力、热力、燃气及水生产和供应业	48,105,109.13	3.67
E	建筑业	43,187,098.23	3.29
F	批发和零售业	35,752,545.72	2.73
G	交通运输、仓储和邮政业	34,321,550.07	2.62
H	住宿和餐饮业	-	-
I	信息传输、软件和信息技术服务业	50,033,421.70	3.82
J	金融业	397,785,806.53	30.34
K	房地产业	55,851,479.76	4.26
L	租赁和商务服务业	12,621,751.43