南方稳健成长贰号证券投资基金

2014 第三季度 报告

2014年9月30日

基金管理人:南方基金管理有限公司
基金托管人:中国工商银行股份有限公司
报告送出日期:2014年10月24日

§1 重要提示

基金管理人的董事会及董事保证本报告所载资料不存在虚假记载、误导性陈述或重大遗漏,并对其内容的真实性、准确性和完整性承担个别及连带责任。

基金托管人中国工商银行股份有限公司根据本基金合同规定,于2014年10月22日复核了本报告中的财务指标、净值表现和投资组合报告等内容,保证复核内容不存在虚假记载、误导性陈述或者重大遗漏。

基金管理人承诺以诚实信用、勤勉尽责的原则管理和运用基金资产,但不保证基金一定盈利。

基金的过往业绩并不代表其未来表现。投资有风险,投资者在作出投资决策前应仔细阅读本基金的招募说明书。

本报告财务资料未经审计。本报告期自2014年7月1日起至2014年9月30日止。

§2 基金产品概况

基金简称	南方稳健成长贰号混合
交易代码	202002
基金运作方式	契约型开放式
基金合同生效日	2006年7月25日
报告期末基金份额总额	6,619,057,340.15份
投资目标	本基金为稳健成长型基金,在控制投资风险并保持基金投资组合良好的流动性的前提下,力求使该为投资者提供稳健和长期稳定的资本利得。
投资策略	在股票投资方面,本基金根据上市公司的获利能力和成长潜力,主要可以区分为价值型股票和成长型股票。本基金明确界定了价值型和成长型股票的特征,并依据该特征分别构造一个投资组合。本基金投资于这两个组合内股票的比例不低于股票投资部分的80%。
业绩比较基准	本基金业绩比较基准为上证综合指数×80%+上证国债指数×20%。
风险收益特征	本基金为混合基金,属证券投资基金中的风险收益适中的品种。
基金管理人	南方基金管理有限公司
基金托管人	中国工商银行股份有限公司

注:本基金在交易所行情系统净值揭示等其他信息披露场合下,可简称为“南稳贰号”。

§3 主要财务指标和基金净值表现

3.1 主要财务指标

单位:人民币元

主要财务指标	报告期(2014年7月1日 - 2014年9月30日)
1.本期已实现收益	125,694,855.23
2.本期利润	302,030,937.46
3.加权平均基金份额本期利润	0.0443
4.期末基金资产净值	3,326,093,337.42
5.期末基金份额净值	0.5025

注:1.本期已实现收益指基金本期利息收入、投资收益、其他收入(不含公允价值变动收益)扣除相关费用后的余额,本期利润为本期已实现收益加上本期公允价值变动损益。2.上述基金业绩指标不包括持有人认购或交易基金的各项费用,计入费用后实际收益水平要低于所列数字。

3.2 基金净值表现

3.2.1 本报告期基金份额净值增长率及其与同期业绩比较基准收益率的比较

阶段	净值增长率①	净值增长率标准差②	业绩比较基准收益率③	业绩比较基准收益率标准差④	①-③	②-④
过去三个月	9.76%	0.71%	12.43%	0.62%	-2.67%	0.09%

3.2.2 自基金合同生效以来基金累计净值增长率变动及其与同期业绩比较基准收益率变动的比较

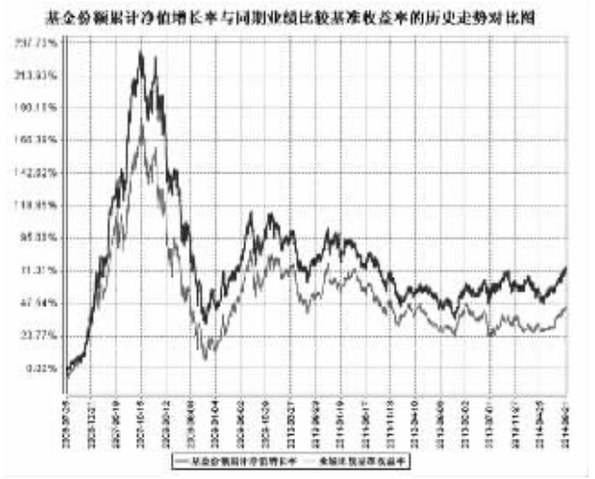

§4 管理人报告

4.1 基金经理(或基金经理小组)简介

姓名	职务	任本基金的基金经理期限		证券从业年限	说明
		任职日期	离任日期		
李源海	本基金的基金经理;投资部副总监	2010年7月15日	-	13	管理学博士,具有基金从业资格。曾任职于中国银行深圳分行、湘财证券有限责任公司投资银行部及证券投资部;2002年起进入基金行业,历任万家基金管理有限公司(现天同基金管理有限公司)研究部高级经理、基金管理部基金经理;2004年9月至2005年10月任万家增强收益债券型证券投资基金(现天同保本增值证券投资基金)基金经理;2006年7月至2007年7月任申万巴黎收益宝货币市场基金基金经理;2006年2月至2009年8月,任申万巴黎盛利强化配置混合型证券投资基金基金经理;2008年7月至2009年8月,任申万巴黎竞争优势股票型证券投资基金基金经理。2009年8月,加入南方基金,任职于产品开发部;2010年1月至今,担任南方基金投资部副总监、南方积配基金经理;2010年7月至今,任南方稳健、南稳贰号基金经理。
应帅	本基金的基金经理	2012年11月23日	-	13	北大光华管理学院管理学硕士,具有基金从业资格。曾担任长城基金管理公司行业研究员,2007年加入南方基金,2007年5月至2009年2月,任南方宝元基金经理;2007年5月至2012年11月,任南方成份基金经理;2010年12月至今,任南方宝元基金经理;2012年11月至今,任南方稳健基金经理;2012年11月至今,任南稳贰号基金经理。

4.2 管理人对报告期内本基金运作遵规守信情况的说明

本报告期内,本基金管理人严格遵守《中华人民共和国证券投资基金法》等有关法律法规、中国证监会和《南方稳健成长贰号证券投资基金基金合同》的规定,本着诚实信用、勤勉尽责的原则管理和运用基金资产,在严格控制风险的基础上,为基金份额持有人谋求最大利益。本报告期内,基金运作整体合法合规,没有损害基金份额持有人利益。基金的投资范围、投资比例及投资组合符合有关法律法规及基金合同的规定。

4.3 公平交易专项说明

4.3.1 公平交易制度的执行情况

本报告期内,本基金管理人严格执行《证券投资基金管理公司公平交易制度指导意见》,完善相应制度及流程,通过系统和人工等各种方式在各业务环节严格控制交易公平执行,公平对待旗下管理的所有基金和投资组合。

4.3.2 异常交易行为的专项说明

本基金于本报告期内不存在异常交易行为。本报告期内基金管理人管理的所有投资组合参与的交易所公开竞价同日反向交易成交较少的单边交易量超过该证券当日成交量的5%的交易次数为2次,是由于指数型基金根据标的指数成份股结构被动调仓所致。

4.4 报告期内基金的投资策略和业绩表现说明

4.4.1 报告期内基金投资策略和运作分析

2014年3季度,市场强劲反弹,沪深300上涨13.2%,中小板指和创业板指分别上涨16.9%和9.69%。我们在2季度看好市场并提升了股票仓位,市场的强势仍然超出了我们的预期。风格特征上,除了金融、地产等低估值行业表现一般,其他行业呈现普涨态势,并且个股的涨幅明显呈现与市值大小的反比关系,在经济形势底部企稳,且预期平稳的背景下,资金成本下降推动市场的风险偏好快速上升,并购重组成为了资金争相追逐的对象,而且其中不乏产业资本,资本市场正用自己的方式实践着中国经济转型的步伐,资本作为重要的资源正在向新兴的行业流动。

基于资金成本的持续下降,以及对政府改革的乐观预期,我们依然看好未来的市场。本基金3季度增加了券商、军工行业的配置,调整了环保行业的持仓,同时分散了持股集中度,增加了小市值股票的仓位。仓位方面,本基金维持了较高的股票仓位。

4.4.2 报告期内基金的业绩表现

2014年三季度沪深300指数增长率为13.2%,本基金净值增长率为9.76%,业绩基准为12.43%。

§5 投资组合报告

5.1 报告期末基金资产组合情况

序号	项目	金额(元)	占基金总资产的比例(%)
1	权益投资	2,483,562,497.88	74.26
	其中:股票	2,483,562,497.88	74.26
2	固定收益投资	685,004,519.50	20.48
	其中:债券	685,004,519.50	20.48
	资产支持证券	-	-
3	贵金属投资	-	-
4	金融衍生品投资	-	-
5	买入返售金融资产	-	-
	其中:买断式回购的买入返售金融资产	-	-
6	银行存款和结算备付金合计	137,356,172.04	4.11
7	其他资产	38,322,231.50	1.15
8	合计	3,344,245,420.92	100.00

5.2 报告期末按行业分类的股票投资组合

代码	行业类别	公允价值(元)	占基金资产净值比例(%)
A	农、林、牧、渔业	328.77	0.00
B	采矿业	23,981,995.00	0.72
C	制造业	1,274,183,569.03	38.31
D	电力、热力、燃气及水生产和供应业	53,536,812.06	1.61
E	建筑业	35,493,870.24	1.07
F	批发和零售业	33,553,227.81	1.01
G	交通运输、仓储和邮政业	140,083,983.80	4.21
H	住宿和餐饮业	2,513.20	0.00
I	信息传输、软件和信息技术服务业	456,461,260.19	13.72
J	金融业	154,520,990.34	4.65
K	房地产业	219,039,239.30	6.59
L	租赁和商务服务业	-	-
M	科学研究和技术服务业	1,893,415.80	0.06
N	水利、环境和公共设施管理业	90,811,292.34	2.73
O	居民服务、修理和其他服务业	-	-
P	教育	-	-
Q	卫生和社会工作	-	-
R	文化、体育和娱乐业	-	-
S	综合	-	-
	合计	2,483,562,497.88	74.67

5.3 报告期末按公允价值占基金资产净值比例大小排序的前十名股票投资明细

序号	股票代码	股票名称	数量(股)	公允价值(元)	占基金资产净值比例(%)
1	300070	碧水源	2,959,302	89,548,478.52	2.69
2	601006	大秦铁路	10,974,554	85,382,030.12	2.57
3	002065	东华软件	3,226,106	67,490,137.52	2.03
4	600208	新湖中宝	15,799,944	66,201,765.36	1.99
5	600999	招商证券	5,599,892	65,126,743.96	1.96
6	300010	立思辰	2,229,729	62,878,357.80	1.89
7	600519	贵州茅台	380,932	61,760,505.16	1.86
8	000801	四川九洲	2,834,676	60,520,332.60	1.82
9	603167	渤海轮渡	4,250,644	54,068,191.68	1.63
10	002368	太极股份	1,149,922	54,011,836.34	1.62

5.4 报告期末按债券品种分类的债券投资组合

序号	债券品种	公允价值(元)	占基金资产净值比例(%)
1	国家债券	124,416,865.00	3.74
2	央行票据	-	-
3	金融债券	547,365,000.00	16.46
	其中:政策性金融债	547,365,000.00	16.46
4	企业债券	-	-
5	企业短期融资券	-	-
6	中期票据	-	-
7	可转债	13,222,654.50	0.40
8	其他	-	-
9	合计	685,004,519.50	20.59

5.5 报告期末按公允价值占基金资产净值比例大小排序的前五名债券投资明细

序号	债券代码	债券名称	数量(张)	公允价值(元)	占基金资产净值比例(%)
1	080220	08国开20	2,800,000	268,576,000.00	8.07
2	100401	10农发01	1,100,000	109,780,000.00	3.30
3	018002	国开1302	597,350	63,259,365.00	1.90
4	110417	11农发17	500,000	49,795,000.00	1.50
5	010107	21国债(7)	460,000	46,828,000.00	1.41

5.6 报告期末按公允价值占基金资产净值比例大小排序的前十名资产支持证券投资明细

注:本基金本报告期未持有资产支持证券。

5.7 报告期末按公允价值占基金资产净值比例大小排序的前五名贵金属投资明细

注:本基金本报告期未持有贵金属。

5.8 报告期末按公允价值占基金资产净值比例大小排序的前五名权证投资明细

注:本基金本报告期未持有权证。

5.9 报告期末本基金投资的股指期货交易情况说明

注:本基金本报告期内未投资股指期货。

5.10 报告期末本基金投资的国债期货交易情况说明

注:本基金本报告期内未投资国债期货。

5.11 投资组合报告附注

5.11.1

报告期内,本基金投资的前十名证券的发行主体没有被监管部门立案调查的情况。本基金投资的前十名证券的发行主体没有在报告编制日前一年内受到公开谴责、处罚的情况。

5.11.2

本基金投资的前十名股票中,没有投资于超出基金合同规定备选股票库之外的股票。

5.11.3 其他资产构成

序号	名称	金额(元)
1	存出保证金	1,102,837.72
2	应收证券清算款	17,841,702.37
3	应收股利	20,000.00
4	应收利息	19,272,738.61
5	应收申购款	84,952.80
6	其他应收款	-
7	待摊费用	-
8	其他	-
9	合计	38,322,231.50

5.11.4 报告期末持有的处于转股期的可转换债券明细

序号	债券代码	债券名称	公允价值(元)	占基金资产净值比例(%)
1	113005	平安转债	13,222,654.50	0.40

5.11.5 报告期末前十名股票中存在流通受限情况的说明

注:本基金本报告期末前十名股票中不存在流通受限情况。

§6 开放式基金份额变动

单位:份

报告期期初基金份额总额	6,994,115,669.73
报告期间基金总申购份额	39,854,386.75
减:报告期期间基金总赎回份额	414,912,716.33
报告期期间基金拆分变动份额(份额减少以"-"填列)	-
报告期期末基金份额总额	6,619,057,340.15

§7 基金管理人运用固有资金投资本基金情况

7.1 基金管理人持有本基金份额变动情况

注:基金管理人未持有本基金份额。

7.2 基金管理人运用固有资金投资本基金交易明细

注:本报告期内,基金管理人不存在申购、赎回或买卖本基金的情况。

§8 备查文件目录

8.1 备查文件目录

1、《南方稳健成长贰号证券投资基金基金合同》。

2、《南方稳健成长贰号证券投资基金托管协议》。

3、南方稳健成长贰号证券投资基金2014年3季度报告原文。

8.2 存放地点

深圳市福田区福华一路六号免税商务大厦31-33层

8.3 查阅方式

网站:http://www.nffund.com

中证500交易型开放式指数证券投资基金

2014 第三季度 报告

2014年9月30日

基金管理人:南方基金管理有限公司
基金托管人:中国农业银行股份有限公司
报告送出日期:2014年10月24日

§1 重要提示

基金管理人的董事会及董事保证本报告所载资料不存在虚假记载、误导性陈述或重大遗漏,并对其内容的真实性、准确性和完整性承担个别及连带责任。

基金托管人中国农业银行股份有限公司根据本基金合同规定,于2014年10月16日复核了本报告中的财务指标、净值表现和投资组合报告等内容,保证复核内容不存在虚假记载、误导性陈述或者重大遗漏。

基金管理人承诺以诚实信用、勤勉尽责的原则管理和运用基金资产,但不保证基金一定盈利。

基金的过往业绩并不代表其未来表现。投资有风险,投资者在作出投资决策前应仔细阅读本基金的招募说明书。

本报告财务资料未经审计。

本报告期自2014年7月1日起至2014年9月30日止。

§2 基金产品概况

基金简称	南方中证500ETF
交易代码	510500
基金运作方式	交易型开放式
基金合同生效日	2013年2月6日
报告期末基金份额总额	3,920,093,841.00份
投资目标	紧密跟踪标的指数,追求跟踪偏离度和跟踪误差最小化。
投资策略	本基金为被动式指数基金,采用完全复制法,按照成份股在标的指数中的基准权重构建指数化投资组合,并根据标的指数成份股及其权重的变化进行相应调整。
业绩比较基准	本基金的业绩比较基准为标的指数,本基金标的指数为中证500指数。
风险收益特征	本基金属股票基金,风险与收益高于混合基金、债券基金与货币市场基金。本基金采用完全复制法跟踪标的指数的表现,具有与标的指数、以及标的指数所代表的股票市场相似的风险收益特征。
基金管理人	南方基金管理有限公司
基金托管人	中国农业银行股份有限公司

注:本基金在交易所行情系统净值揭示等其他信息披露场合下,可简称为“500ETF”

§3 主要财务指标和基金净值表现

3.1 主要财务指标

单位:人民币元

主要财务指标	报告期(2014年7月1日 - 2014年9月30日)
1.本期已实现收益	169,159,897.05
2.本期利润	1,151,876,938.04
3.加权平均基金份额本期利润	0.2776
4.期末基金资产净值	5,417,303,362.40
5.期末基金份额净值	1.3819

注:1、本期已实现收益指基金本期利息收入、投资收益、其他收入(不含公允价值变动收益)扣除相关费用后的余额,本期利润为本期已实现收益加上本期公允价值变动收益;

2、所述基金业绩指标不包括持有人认购或交易基金的各项费用,计入费用后实际收益水平要低于所列数字。

3.2 基金净值表现

3.2.1 本报告期基金份额净值增长率及其与同期业绩比较基准收益率的比较

阶段	净值增长率①	净值增长率标准差②	业绩比较基准收益率③	业绩比较基准收益率标准差④	①-③	②-④
过去三个月	25.43%	0.95%	25.25%	0.96%	0.18%	-0.01%

3.2.2 自基金合同生效以来基金累计净值增长率变动及其与同期业绩比较基准收益率变动的比较

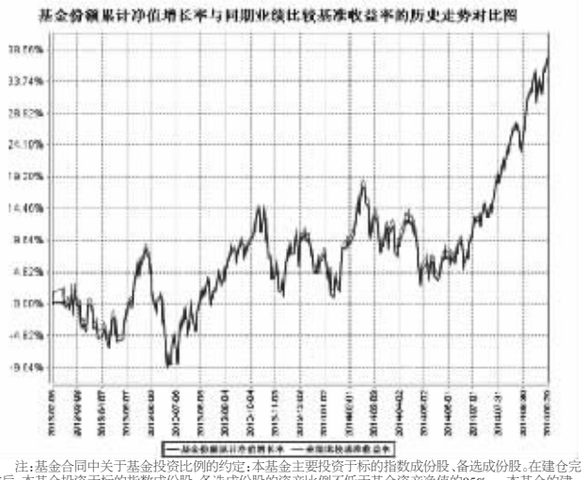

注:基金合同中关于基金投资比例的约定:本基金主要投资于标的指数成份股、备选成份股。在建仓完成后,本基金投资于标的指数成份股、备选成份股的资产比例不低于基金资产净值的95%。 本基金的建仓期为三个月,建仓期结束时各项资产配置比例符合基金合同约定。

§4 管理人报告

4.1 基金经理(或基金经理小组)简介

姓名	职务	任本基金的基金经理期限		证券从业年限	说明
		任职日期	离任日期		
罗文杰	本基金的基金经理	2013年4月22日	-	8	女,美国南加州大学数学金融硕士、美国加州大学计算机科学硕士,具有中国基金从业资格。曾先后任职于美国Open Link Financial公司、摩根斯坦利公司,从事量化分析工作。2008年9月加入南方基金,任南方基金数量化投资部基金经理助理;2013年4月至今,任南方500基金经理;2013年4月至今,任南方500ETF基金经理;2013年5月至今,任南方300基金经理;2013年5月至今,任南方开元沪深300ETF基金经理;2013年5月至今,任南方策略基金经理。

4.2 管理人对报告期内本基金运作遵规守信情况的说明

本报告期内,本基金管理人严格遵守《中华人民共和国证券投资基金法》等有关法律法规、中国证监会和《中证500交易型开放式指数证券投资基金基金合同》的规定,本着诚实信用、勤勉尽责的原则管理和运用基金资产,在严格控制风险的基础上,为基金份额持有人谋求最大利益。本报告期内,基金运作整体合法合规,没有损害基金份额持有人利益。基金的投资范围、投资比例及投资组合符合有关法律法规及基金合同的规定。

4.3 公平交易专项说明

4.3.1 公平交易制度的执行情况

本报告期内,本基金管理人严格执行《证券投资基金管理公司公平交易制度指导意见》,完善相应制度及流程,通过系统和人工等各种方式在各业务环节严格控制交易公平执行,公平对待旗下管理的所有基金和投资组合。

4.3.2 异常交易行为的专项说明

本基金于本报告期内不存在异常交易行为。本报告期内基金管理人管理的所有投资组合参与的交易所公开竞价同日反向交易成交较少的单边交易量超过该证券当日成交量的5%的交易次数为2次,是由于指数型基金根据标的指数成份股结构被动调仓所致。

4.4 报告期内基金的业绩表现

4.4.1 报告期内基金投资策略和运作分析

报告期内,随着稳增长、微刺激"政策的持续出台,经济企稳质量将得到明显改善,短期经济数据反复并不改变市场反弹走势。年底前沪港通即将开通,海外资金将加大对A股的配置力度,市场底部支撑较为扎实,个股和板块机会不断涌现,期间中证500指数涨25.25%。

期间我们通过自建的 指数化交易系统"、"日内择时交易模型"、"跟踪误差归因分析系统"、ETF现金流精算系统"等,将本基金的跟踪误差指标控制在较好水平,并通过严格的风险管理流程,确保了本ETF基金的安全运作。

我们对本基金报告期内跟踪误差归因分析如下:

① 大额申购赎回带来的成份股权重偏差,对此我们通过日内择时交易争取跟踪误差最小化;

② 报告期内指数成份股的长期停牌证券,引起的成份股权重偏离及基金整体仓位的微小偏离。

4.4.2 报告期内基金的业绩表现

自本基金建仓完毕至报告期末,年化跟踪误差为0.349%,较好的完成了基金合同中控制年化跟踪误差不超过2%的投资目标。

截至报告期末,本基金份额净值为1.3819元,报告期内, 份额净值增长率为25.43%,同期业绩基准增长率为25.25%。

§5 投资组合报告

5.1 报告期末基金资产组合情况

序号	项目	金额(元)	占基金总资产的比例(%)
1	权益投资	5,415,138,319.42	99.68
	其中:股票	5,415,138,319.42	99.68
2	固定收益投资	-	-
	其中:债券	-	-
	资产支持证券	-	-
3	贵金属投资	-	-
4	金融衍生品投资	-	-
5	买入返售金融资产	-	-
	其中:买断式回购的买入返售金融资产	-	-
6	银行存款和结算备付金合计	11,465,766.90	0.21
7	其他资产	5,972,130.88	0.11
8	合计	5,432,576,217.20	100.00

注:上表中的股票投资项含可退替代款估值增值,而5.2的合计项中不含可退替代款估值增值。

5.2 报告期末按行业分类的股票投资组合

5.2.1报告期末指数投资按行业分类的股票投资组合

代码	行业类别	公允价值(元)	占基金资产净值比例(%)
A	农、林、牧、渔业	96,822,019.13	1.79
B	采矿业	169,914,476.35	3.14
C	制造业	3,311,479,402.97	61.13
D	电力、热力、燃气及水生产和供应业	124,418,679.77	2.30
E	建筑业	143,777,818.90	2.65
F	批发和零售业	379,231,111.18	7.00
G	交通运输、仓储和邮政业	155,738,517.10	2.87
H	住宿和餐饮业	8,367,122.60	0.15
I	信息传输、软件和信息技术服务业	291,019,033.36	5.37
J	金融业	94,613,035.39	1.75
K	房地产业	383,275,169.32	7.08
L	租赁和商务服务业	84,952,350.61	1.57
M	科学研究和技术服务业	22,850,898.00	0.42
N	水利、环境和公共设施管理业	49,095,510.01	0.91
O	居民服务、修理和其他服务业	-	-
P	教育	-	-
Q	卫生和社会工作	-	-
R	文化、体育和娱乐业	55,450,433.19	1.02
S	综合	44,027,530.54	0.81
	合计	5,415,033,108.42	99.96

5.2.2报告期末积极投资按行业分类的股票投资组合

注:本基金本报告期末持有积极投资。

5.3 报告期末按公允价值占基金资产净值比例大小排序的前十名股票投资明细

5.3.1 报告期末指数投资按公允价值占基金资产净值比例大小排序的前十名股票投资明细

序号	股票代码	股票名称	数量(股)	公允价值(元)	占基金资产净值比例(%)
1	600570	恒生电子	1,123,921	47,406,987.78	0.88
2	600490	鹏欣资源	2,017,242	34,373,803.68	0.63
3	601099	太平洋	3,210,286	31,557,111.38	0.58
4	600879	航天电子	1,891,028	29,613,498.48	0.55
5	000559	万向钱潮	2,173,279	28,861,145.12	0.53
6	600765	中航重机	1,060,880	27,688,968.00	0.51
7	002405	四维图新	1,101,001	27,480,984.96	0.51
8	000998	隆平高科	1,739,848	26,219,509.36	0.48
9	600418	江淮汽车	2,044,410	25,984,451.10	0.48
10	002022	科华生物	895,788	24,132,528.72	0.45

5.3.2 报告期末积极投资按公允价值占基金资产净值比例大小排序的前五名股票投资明细

注:本基金本报告期末持有积极投资。

5.4 报告期末按债券品种分类的债券投资组合

注:本基金本报告期末未持有债券。

5.5 报告期末按公允价值占基金资产净值比例大小排序的前五名债券投资明细

注:本基金本报告期末未持有债券。

5.6 报告期末按公允价值占基金资产净值比例大小排序的前十名资产支持证券投资明细

注:本基金本报告期末未持有资产支持证券。

5.7 报告期末按公允价值占基金资产净值比例大小排序的前五名贵金属投资明细

注:本基金本报告期末未持有贵金属。

5.8 报告期末按公允价值占基金资产净值比例大小排序的前五名权证投资明细

注:本基金本报告期末未持有权证。

5.9 报告期末本基金投资的股指期货交易情况说明

5.9.1 报告期末本基金投资的股指期货持仓和损益明细

注:本基金本报告期内未投资股指期货。

5.9.2 本基金投资股指期货的投资政策

本基金可投资股指期货和其他经中国证监会允许的衍生金融产品。本基金投资股指期货将根据风险管理的原则,以套期保值为目的,对冲系统性风险和某些特殊情况下的流动性风险等,主要采用流动性好、交易活跃的股指期货合约,通过多头或空头套期保值等策略进行套期保值操作。本基金力争利用股指期货的杠杆作用,降低股票仓位频繁调整的交易成本和跟踪误差,达到有效跟踪标的指数的目的。

5.10 报告期末本基金投资的国债期货交易情况说明

注:本基金本报告期内未投资国债期货。

5.11 投资组合报告附注

5.11.1

本基金投资的前十名证券的发行主体本期没有出现被监管部门立案调查,或在报告编制日前一年内受到公开谴责、处罚的情形。

5.11.2

本基金投资的前十名股票没有超出基金合同规定的备选股票库。

5.11.3 其他资产构成

序号	名称	金额(元)
1	存出保证金	436,125.52
2	应收证券清算款	5,523,922.46
3	应收股利	9,601.50
4	应收利息	2,481.40
5	应收申购款	-
6	其他应收款	-
7	待摊费用	-
8	其他	-
9	合计	5,972,130.88

5.11.4 报告期末持有的处于转股期的可转换债券明细

注:本基金本报告期末未持有处于转股期的可转换债券。

5.11.5 报告期末前十名股票中存在流通受限情况的说明

注:本基金本报告期末前十名股票中不存在流通受限情况。

§6 开放式基金份额变动

单位:份

报告期期初基金份额总额	4,544,093,841.00
报告期间基金总申购份额	304,000,000.00
减:报告期期间基金总赎回份额	928,000,000.00
报告期期间基金拆分变动份额(份额减少以"-"填列)	-
报告期期末基金份额总额	3,920,093,841.00

§7 基金管理人运用固有资金投资本基金情况

7.1 基金管理人持有本基金份额变动情况

注:基金管理人未持有本基金份额。

7.2 基金管理人运用固有资金投资本基金交易明细

注:本报告期内,基金管理人不存在申购、赎回或买卖本基金的情况。

§8 备查文件目录

8.1 备查文件目录

1、中证500交易型开放式指数证券投资基金基金合同。

2、中证500交易型开放式指数证券投资基金托管协议。

3、中证500交易型开放式指数证券投资基金2014年第3季度报告原文。

8.2 存放地点

深圳市福田中心区福华一路6号免税商务大厦31-33楼

8.3 查阅方式

网站:http://www.nffund.com

南方开元沪深300交易型开放式指数证券投资基金联接基金

2014 第三季度 报告

2014年9月30日

基金管理人:南方基金管理有限公司
基金托管人:中国工商银行股份有限公司
报告送出日期:2014年10月24日

§1 重要提示

基金管理人的董事会及董事保证本报告所载资料不存在虚假记载、误导性陈述或重大遗漏,并对其内容的真实性、准确性和完整性承担个别及连带责任。

基金托管人中国工商银行股份有限公司根据本基金合同规定,于2014年10月22日复核了本报告中的财务指标、净值表现和投资组合报告等内容,保证复核内容不存在虚假记载、误导性陈述或者重大遗漏。

基金管理人承诺以诚实信用、勤勉尽责的原则管理和运用基金资产,但不保证基金一定盈利。

基金的过往业绩并不代表其未来表现。投资有风险,投资者在作出投资决策前应仔细阅读本基金的招募说明书。

本报告中财务资料未经审计。

本报告期自2014年7月1日起至2014年9月30日止。

§2 基金产品概况

2.1 基金产品情况

基金简称	南方开元沪深300ETF联接
交易代码	202015
前端交易代码	202015
后端交易代码	202016
基金运作方式	契约型开放式
基金合同生效日	2009年3月25日
报告期末基金份额总额	1,307,930,014.07份
投资目标	通过投资于目标ETF,紧密跟踪业绩比较基准,追求跟踪偏离度和跟踪误差最小化。
投资策略	本基金以目标ETF作为其主要投资标的,方便特定的客户群通过本基金投资目标ETF。为实现紧密跟踪标的指数的投资目标,本基金将以不低于基金资产净值90%的资产投资于目标ETF。其余资产可投资于标的指数成份股、备选成份股、非成份股、新股、权证、债券资产、资产支持证券、固定收益类资产、现金资产、货币市场工具、衍生工具及中国证监会允许基金投资的其他金融工具,其目的是为了使本基金在应付申购赎回的前提下,更好地跟踪标的指数。 在正常市场情况下,本基金力争净值增长率与业绩比较基准之间的日均跟踪偏离度不超过0.3%,年跟踪误差不超过4%。
业绩比较基准	沪深300指数收益率×95%+银行活期存款利率(税后)×5%
风险收益特征	本基金属股票型联接基金,预期风险与预期收益水平高于混合基金、债券基金与货币市场基金。同时本基金为指数型基金,具有与标的指数、以及标的指数所代表的股票市场相似的风险收益特征。
基金管理人	南方基金管理有限公司
基金托管人	中国工商银行股份有限公司

注:本基金在交易所行情系统净值揭示等其他信息披露场合下,可简称为“南方300联接”。

2.1.1 目标基金基本情况

基金名称	南方开元沪深300ETF
基金主代码	159925
基金运作方式	交易型开放式
基金合同生效日	2013年2月18日
基金份额上市的证券交易所	深圳证券交易所
上市日期	2013年4月11日
基金管理人名称	南方基金管理有限公司
基金托管人名称	中国工商银行股份有限公司

注:本基金在交易所行情系统净值揭示等其他信息披露场合下,可简称为“南方300”。

2.1.2 目标基金产品说明

投资目标	紧密跟踪标的指数,追求跟踪偏离度和跟踪误差最小化。
投资策略	本基金为被动式指数基金,采用指数复制法,按照成份股在标的指数中的基准权重构建指数化投资组合,并根据标的指数成份股及其权重的变化进行相应调整。 基金管理人可以对投资组合管理进行适当变通和调整,从而使得投资组合紧密地跟踪标的指数。 本基金可投资股指期货和其他经中国证监会允许的衍生金融产品,本基金力争利用股指期货的杠杆作用,降低股票仓位频繁调整的交易成本和跟踪误差,达到有效跟踪标的指数的目的。
业绩比较基准	本基金的业绩比较基准为标的指数,沪深300指数。
风险收益特征	本基金属股票基金,风险与收益高于混合基金、债券基金与货币市场基金。本基金为指数型基金,主要采用指数复制法跟踪标的指数的表现,具有与标的指数、以及标的指数所代表的股票市场相似的风险收益特征。

§3 主要财务指标和基金净值表现

3.1 主要财务指标

单位:人民币元

主要财务指标	报告期(2014年7月1日 - 2014年9月30日)
1.本期已实现收益	36,876,405.68
2.本期利润	169,630,111.72
3.加权平均基金份额本期利润	0.1093
4.期末基金资产净值	1,152,293,359.32
5.期末基金份额净值	0.8810

注:1.本期已实现收益指基金本期利息收入、投资收益、其他收入(不含公允价值变动收益)扣除相关费用后的余额,本期利润为本期已实现收益加上本期公允价值变动收益。

2.所述基金业绩指标不包括持有人认购或交易基金的各项费用,计入费用后实际收益水平要低于所列数字。

3.2 基金净值表现

3.2.1 本报告期基金份额净值增长率及其与同期业绩比较基准收益率的比较

阶段	净值增长率①	净值增长率标准差②	业绩比较基准收益率③	业绩比较基准收益率标准差④	①-③	②-④
过去三个月	13.88%	0.85%	12.56%	0.85%	1.32%	0.00%

3.2.2 自基金合同生效以来基金份额累计净值增长率变动及其与同期业绩比较基准收益率变动的比较

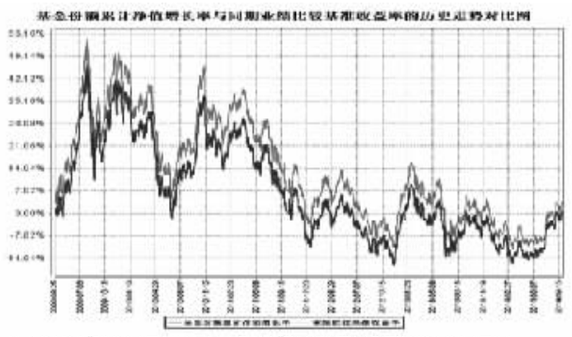

注:本基金建仓期为基金合同生效之日起3个月,建仓期结束时各项资产配置比例符合基金合同约定。

§4 管理人报告

4.1 基金经理(或基金经理小组)简介

姓名	职务	任本基金的基金经理期限		证券从业年限	说明
		任职日期	离任日期		
杨德龙	本基金基金经理	2013年4月22日	-	8	北京大学经济学硕士、清华大学工学学士,具有基金从业资格。2006年加入南方基金,担任研究部高级行业研究员、首席策略分析师;2010年8月至2013年4月,任小康ETF及南方小康基金经理;2011年9月至今,任南方上证380ETF及联接基金基金经理;2013年3月至今,任南方策略基金经理;2013年4月至今,任南方300基金经理;2013年4月至今,任南方开元沪深300ETF基金经理。
罗文杰	本基金基金经理	2013年5月17日	-	9	女,美国南加州大学数学金融硕士、美国加州大学计算机科学硕士,具有中国基金从业资格。曾先后任职于美国Open Link Financial公司、摩根斯坦