华宝兴业创新优选股票型证券投资基金

2014 第三季度 报告

2014年9月30日

基金管理人:华宝兴业基金管理有限公司
基金托管人:中国银行股份有限公司
报告送出日期:2014年10月24日

§1 重要提示

基金管理人的董事会及董事保证本报告所载资料不存在虚假记载、误导性陈述或重大遗漏,并对其内容的真实性、准确性和完整性承担个别及连带责任。

基金托管人中国银行股份有限公司根据本基金合同规定,于2014年10月22日复核了本报告中的财务指标、净值表现和投资组合报告等内容,保证复核内容不存在虚假记载、误导性陈述或者重大遗漏。

基金管理人承诺以诚实信用、勤勉尽责的原则管理和运用基金资产,但不保证基金一定盈利。

基金的过往业绩并不代表其未来表现。投资有风险,投资者在作出投资决策前应仔细阅读本基金的招募说明书。

本报告中财务资料未经审计。

本报告期自2014年7月1日起至9月30日止。

§2 基金产品概况

基金简称	华宝兴业创新股票
基金主代码	000601
交易代码	000601
基金运作方式	契约型开放式
基金合同生效日	2014年5月14日
报告期末基金份额总额	347,912,101.34份
投资目标	本基金主要投资于具有持续创新能力的企业,在控制风险的前提下为基金持有人谋求长期、稳定的资本增值。
投资策略	①本基金采取积极的大类资产配置策略,通过宏观策略研究,综合考虑宏观经济、国家财政政策、货币政策、产业政策、以及市场流动性等方面因素,对相关资产类别的预期收益进行动态跟踪,决定大类资产配置比例; ②本基金采用自上而下和自下而上相结合的方法,通过对拥有持续创新能力的企业相关股票的深入分析,积极挖掘企业的创新溢价,分享其投资机会; ③本基金基于流动性管理及策略性投资的需要,将投资于债券、货币市场工具和资产支持证券,投资的目的是保证基金资产流动性,有效利用基金资产,提高基金资产的投资收益;本基金将密切关注国内外宏观经济走势与我国财政、货币政策动向,预测未来利率变动走势,且上而下地确定投资组合久期,并结合信用分析等目下而上的个券选择方法构建债券投资组合; ④在法律法规许可的前提下,本基金可基于谨慎原则运用权证等相关金融衍生工具对基金投资组合进行管理,以提高投资效率,管理基金投资组合风险水平,以更好地实现本基金的投资目标。
业绩比较基准	中证800指数收益率×80%+上证国债指数收益率×20%
风险收益特征	本基金是一只主动股票型证券投资基金,属于证券投资基金中的预期风险和预期收益都较高的品种,其预期风险和预期收益高于混合型基金、债券型基金和货币市场基金。
基金管理人	华宝兴业基金管理有限公司
基金托管人	中国银行股份有限公司

§3 主要财务指标和基金净值表现

3.1 主要财务指标

单位:人民币元

主要财务指标	报告期(2014年7月1日 - 2014年9月30日)
1.本期已实现收益	-330,607.99
2.本期利润	16,953,910.60
3.加权平均基金份额本期利润	0.0386
4.期末基金资产净值	363,803,457.44
5.期末基金份额净值	1.046

注:1.本期已实现收益指基金本期利息收入、投资收益、其他收入(不含公允价值变动收益)扣除相关费用后的余额,本期利润为本期已实现收益加上本期公允价值变动收益。

2.所述基金业绩指标不包括持有人认购或交易基金的各项费用,计入费用后实际收益水平要低于所列数字。

3.2 基金净值表现

3.2.1 本报告期基金份额净值增长率及其与同期业绩比较基准收益率的比较

阶段	净值增长率①	净值增长率标准差②	业绩比较基准收益率③	业绩比较基准收益率标准差④	①-③	②-④
过去三个月	4.50%	0.31%	13.31%	0.70%	-8.81%	-0.39%

3.2.2 自基金合同生效以来基金累计净值增长率变动及其与同期业绩比较基准收益率变动的比较

(2014年5月14日至2014年9月30日)

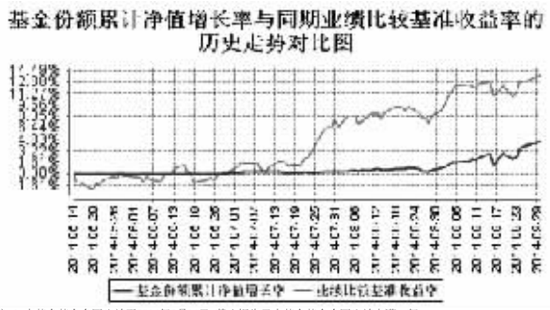

注:1.本基金基金合同生效于2014年5月14日,截止报告日本基金基金合同生效未满一年。

2.按照基金合同的约定,基金管理人应当自基金合同生效之日起六个月内使基金的投资组合比例符合基金合同的有关约定,截至本报告期末,本基金尚处于建仓期。

§4 管理人报告

4.1 基金经理(或基金经理小组)简介

姓名	职务	任本基金的基金经理期限		证券从业年限	说明
		任职日期	离任日期		
朱兆	本基金基金经理,华宝兴业先进成长股票基金经理,华宝兴业新兴产业股票基金经理	2014年5月14日	-	8年	硕士,曾在信多科技(中国)有限公司任产品总监,国金证券股份有限公司任研究员。2008年7月加入华宝兴业基金管理有限公司,先后任研究部高级分析师、基金经理助理的职务。2012年6月至今任华宝兴业先进成长股票型证券投资基金基金经理,2013年7月起兼任华宝兴业新兴产业股票型证券投资基金基金经理,2014年5月兼任华宝兴业创新优选股票型证券投资基金基金经理。

注:1.任职日期以及离任日期均以基金公告为准。

2.证券从业含义遵从行业协会《证券业从业人员资格管理办法》的相关规定。

4.2 管理人对投资期内本基金运作遵规守信情况的说明

本报告期内,本基金管理人遵守《中华人民共和国证券法》、《中华人民共和国证券投资基金法》及其各项实施细则、《华宝兴业创新优选股票型证券投资基金基金合同》和其他相关法律法规的规定、监管部门的相关规定,依照诚实信用、勤勉尽责的原则管理和运用基金资产,在控制投资风险的基础上,为基金份额持有人谋取最大利益,没有损害基金份额持有人利益的行为。

4.3 公平交易专项说明

4.3.1 公平交易制度的执行情况

本报告期内,基金管理人通过严格执行投资决策委员会议事规则、公司股票库管理制度、中央交易室制度、防火墙机制、系统中的公平交易程序,每日交易日结报告、定期基金投资绩效评价等机制,确保所管理的所有投资组合在授权、研究分析、投资决策、交易执行、业绩评估等投资管理活动和环节得到公平对待。同时,基金管理人严格遵守法律法规关于公平交易的相关规定和公司内部制度要求,分析了本公司旗下所有投资组合之间的整体收益率差异、分投资类别(股票、债券)的收益率差异以及连续四个季度期间内、不同时间窗下同向交易的交易价差;分析结果未发现异常情况。

4.3.2 异常交易行为的专项说明

本报告期内,基金管理人未发生所有投资组合参与的交易所公开竞价同日反向交易成交较少的单边交易量超过该证券当日成交量的5%。

本报告期内,本基金未发现异常交易行为。

4.4 报告期内基金的投资策略和业绩表现说明

4.4.1 报告期内基金投资策略和运作分析

回顾2014年三季度,美国就业数据表现疲弱使得美联储加息底气不足,美国依然维持低利率的宽松货币政策。国内各项宏观经济指标显示经济仍然处在降速通道,经济增长依然乏力。与宏观经济的疲弱相反,A股却走出了一波较大的反弹行情。报告期内,上证指数上涨16.07%,深成指上涨10.5%,沪深300上涨13.99%,中小板指数上涨18.24%,创业板上涨10.95%,上证综指的表现明显好于创业板指数,并创出了2013年下半年以来的新高。板块和热点表现方面,军工、国企改革、农村土地改革、小市值重组概念股等热点炒作此起彼伏,而且所有行业指数均表现为上涨,其中国防军工、钢铁、纺织服装、休闲服务等行业涨幅居前。

报告期间,我们仍处在建仓期,在此期间我们采取逐步建仓的策略,买入了一些符合基金投资范围的优秀成长股,目前总体仓位依然不高。虽然我们买入的个股中许多都取得了不错的涨幅,但由于我们仓位较低,因此表现出来的基金净值涨幅并不尽如人意。

4.4.2 报告期内基金的业绩表现

截至本报告期末,本报告期内基金份额净值增长率为4.50%,同期业绩比较基准收益率为13.31%,基金表现落后业绩基准8.81%。

4.5 管理人对宏观经济、证券市场及行业走势的简要展望

展望2014年四季度,我们认为中国经济依然处在探底过程中,周期性行业的盈利恢复过程将更加漫长。在预期政策放松和对改革的憧憬之下,市场经历了三季度的大幅反弹。目前,以创业板为代表的小盘股的估值更加高企,需要较长的时间来消化估值;而与宏观经济走势息息相关的大盘蓝筹股在业绩增长乏力的背景之下的上涨动力也已然不足,因此我们对市场短期走势的看法趋于谨慎。但是,从中长期看,我们正处在以电动车、页岩气、智能手机等为代表的席卷全球的技术创新、以移动互联网为代表的商业模式创新、以及中国深化改革带来的制度创新的三曲共奏中,我们坚信在改革和创新推动下的中国经济转型必然会给A股带来较多的投资机会。

未来,我们将严格恪守投资边界,采取自下而上为主,自上而下为辅的选股策略,寻找从技术创新、商业模式创新和制度创新中受益的成长股,买入并长期持有,以分享这些公司在未来的业绩快速增长过程中带来的丰厚回报。同时,我们将以勤勉尽责的态度,不断优化我们的投资组合,努力给持有人带来较好的中长期投资回报。

§5 投资组合报告

5.1 报告期末基金资产组合情况

序号	项目	金额(元)	占基金总资产的比例(%)
1	权益投资	188,696,249.21	50.90
	其中:股票	188,696,249.21	50.90
2	固定收益投资	-	-
	其中:债券	-	-
	资产支持证券	-	-
3	贵金属投资	-	-
4	金融衍生品投资	-	-
5	买入返售金融资产	-	-
	其中:买断式回购的买入返售金融资产	-	-
6	银行存款和结算备付金合计	176,409,612.72	47.59
7	其他资产	5,590,118.89	1.51
8	合计	370,695,980.82	100.00

5.2 报告期末按行业分类的股票投资组合

代码	行业类别	公允价值(元)	占基金资产净值比例(%)
A	农、林、牧、渔业	-	-
B	采矿业	3,585,856.56	0.99
C	制造业	115,485,151.92	31.74
D	电力、热力、燃气及水生产和供应业	-	-
E	建筑业	3,975,000.00	1.09
F	批发和零售业	17,962,629.14	4.94
G	交通运输、仓储和邮政业	-	-
H	住宿和餐饮业	-	-
I	信息传输、软件和信息技术服务业	30,956,832.72	8.51
J	金融业	-	-
K	房地产业	-	-
L	租赁和商务服务业	5,084,338.95	1.40
M	科学研究和技术服务业	5,140,457.40	1.41
N	水利、环境和公共设施管理业	-	-
O	居民服务、修理和其他服务业	-	-
P	教育	-	-
Q	卫生和社会工作	-	-
R	文化、体育和娱乐业	6,505,982.52	1.79
S	综合	-	-
	合计	188,696,249.21	51.87

5.3 报告期末按公允价值占基金资产净值比例大小排序的前十名股票投资明细

序号	股票代码	股票名称	数量(股)	公允价值(元)	占基金资产净值比例(%)
1	600037	歌华有线	800,085	11,769,250.35	3.24
2	300263	隆华节能	639,940	10,782,989.00	2.96
3	300079	数码视讯	650,000	9,912,500.00	2.72
4	002501	利源精制	550,000	9,608,500.00	2.64
5	600651	飞乐音响	1,013,680	9,062,299.20	2.49
6	002038	双鹭药业	200,900	8,518,160.00	2.34
7	002318	久立特材	299,904	7,440,618.24	2.05
8	600557	康缘药业	249,947	6,851,047.27	1.88
9	601801	皖新传媒	399,876	6,505,982.52	1.79
10	002550	千红制药	241,195	6,420,610.90	1.76

5.4 报告期末按债券品种分类的债券投资组合

本基金本报告期末未持有债券投资。

5.5 报告期末按公允价值占基金资产净值比例大小排序的前五名债券投资明细

本基金本报告期末未持有债券投资。

5.6 报告期末按公允价值占基金资产净值比例大小排序的前十名资产支持证券投资明细

本基金本报告期末未持有资产支持证券。

5.7 报告期末按公允价值占基金资产净值比例大小排序的前五名贵金属投资明细

本基金本报告期末未持有贵金属投资。

5.8 报告期末按公允价值占基金资产净值比例大小排序的前五名权证投资明细

本基金本报告期末未持有权证。

5.9 报告期末本基金投资的股指期货交易情况说明

5.9.1 报告期末本基金投资的股指期货持仓和损益明细

本基金本投资股指期货。

5.9.2 本基金投资股指期货的投资政策

本基金本投资股指期货。

5.10 报告期末本基金投资的国债期货交易情况说明

5.10.1 本期国债期货投资政策

本基金本投资国债期货。

5.10.2 报告期末本基金投资的国债期货持仓和损益明细

本基金本投资国债期货。

5.10.3 本期国债期货投资评价

本基金本投资国债期货。

5.11 投资组合报告附注

5.11.1

基金管理人没有发现本基金投资的前十名证券的发行主体在报告期内被监管部门立案调查,也没有在报告编制日前一年内受到公开谴责、处罚,无证券投资决策程序需特别说明。

5.11.2

基金投资的前十名股票未超出基金合同规定的备选股票库。

5.11.3 其他资产构成

序号	名称	金额(元)
1	存出保证金	47,649.17
2	应收证券清算款	4,699,584.13
3	应收股利	-
4	应收利息	39,738.96
5	应收申购款	803,146.63
6	其他应收款	-
7	待摊费用	-
8	其他	-
9	合计	5,590,118.89

5.11.4 报告期末持有的处于转股期的可转换债券明细

本基金本报告期末未持有处于转股期的可转换债券。

5.11.5 报告期末前十名股票中存在流通受限情况的说明

本基金本报告期末前十名股票中不存在流通受限情况。

§6 开放式基金份额变动

单位:份

报告期期初基金份额总额	512,887,511.92
报告期期间基金总申购份额	6,321,438.08
减:报告期期间基金总赎回份额	171,296,848.66
报告期期间基金拆分变动份额(份额减少以"-"填列)	-
报告期期末基金份额总额	347,912,101.34

注:总申购份额含转换入份额;总赎回份额含转换出份额。

§7 基金管理人运用固有资金投资本基金情况

7.1 基金管理人持有本基金份额变动情况

本报告期基金管理人未运用固有资金投资本基金。

7.2 基金管理人运用固有资金投资本基金交易明细

本报告期基金管理人未运用固有资金投资本基金。

§8 备查文件目录

8.1 备查文件目录

中国证监会批准基金设立的文件;

华宝兴业创新优选股票型证券投资基金基金合同;

华宝兴业创新优选股票型证券投资基金招募说明书;

华宝兴业创新优选股票型证券投资基金托管协议;

基金管理人业务资格批件、营业执照和公司章程;

基金管理人报告期内在指定报刊上披露的各种公告;

基金托管人业务资格批件和营业执照。

8.2 存放地点

以上文件存于基金管理人办公场所及基金托管人住所备投资者查阅。

8.3 查阅方式

投资者可以通过基金管理人网站,查阅或下载基金合同、招募说明书、托管协议及基金的各种定期和临时公告。

华宝兴业基金管理有限公司
2014年10月24日

华宝兴业生态中国股票型证券投资基金

2014 第三季度 报告

2014年9月30日

基金管理人:华宝兴业基金管理有限公司
基金托管人:中国建设银行股份有限公司
报告送出日期:2014年10月24日

§1 重要提示

基金管理人的董事会及董事保证本报告所载资料不存在虚假记载、误导性陈述或重大遗漏,并对其内容的真实性、准确性和完整性承担个别及连带责任。

基金托管人中国建设银行股份有限公司根据本基金合同规定,于2014年10月22日复核了本报告中的财务指标、净值表现和投资组合报告等内容,保证复核内容不存在虚假记载、误导性陈述或者重大遗漏。

基金管理人承诺以诚实信用、勤勉尽责的原则管理和运用基金资产,但不保证基金一定盈利。

基金的过往业绩并不代表其未来表现。投资有风险,投资者在作出投资决策前应仔细阅读本基金的招募说明书。

本报告中财务资料未经审计。

本报告期自2014年7月1日起至9月30日止。

§2 基金产品概况

基金简称	华宝兴业生态股票
基金主代码	000612
交易代码	000612
基金运作方式	契约型开放式
基金合同生效日	2014年6月13日
报告期末基金份额总额	237,478,733.54份
投资目标	把握生态主题相关行业和上市公司的稳步成长,力争实现基金资产的长期稳健增值。
投资策略	本基金采取积极的大类资产配置策略,通过宏观策略研究,综合考虑宏观经济、国家财政政策、货币政策、产业政策、以及市场流动性等方面因素,对相关资产类别的预期收益进行动态跟踪,决定大类资产配置比例;本基金采用自上而下和自下而上相结合的方法,通过对生态主题相关行业的精选以及对行业内相关股票的深入分析,挖掘实类资产净值比例大小排序的前十名股票投资明细,分享我国生态文明建设所带来的投资机会;本基金基于流动性管理及策略性投资的需要,将投资于债券、货币市场工具和资产支持证券,投资的目的是保证基金资产流动性,有效利用基金资产,提高基金资产的投资收益。本基金将密切关注国内外宏观经济走势与我国财政、货币政策动向,预测未来利率变动走势,且上而下地确定投资组合久期,并结合信用分析等目下而上的个券选择方法构建债券投资组合;在法律法规许可的前提下,本基金可基于谨慎原则运用权证等相关金融衍生工具对基金投资组合进行管理,以提高投资效率,管理基金投资组合风险水平,以更好地实现本基金的投资目标。
业绩比较基准	中证800指数收益率×80%+上证国债指数收益率×20%。
风险收益特征	本基金是一只主动投资的股票型基金,属于证券投资基金中的预期风险和预期收益都较高的品种,其预期风险和预期收益高于混合型基金、债券型基金和货币市场基金。
基金管理人	华宝兴业基金管理有限公司
基金托管人	中国建设银行股份有限公司

§3 主要财务指标和基金净值表现

3.1 主要财务指标

单位:人民币元

主要财务指标	报告期(2014年7月1日 - 2014年9月30日)
1.本期已实现收益	9,042,222.45
2.本期利润	30,604,704.07
3.加权平均基金份额本期利润	0.0770
4.期末基金资产净值	260,266,226.60
5.期末基金份额净值	1.096

注:1.本期已实现收益指基金本期利息收入、投资收益、其他收入(不含公允价值变动收益)扣除相关费用后的余额,本期利润为本期已实现收益加上本期公允价值变动收益。

2.所述基金业绩指标不包括持有人认购或交易基金的各项费用,计入费用后实际收益水平要低于所列数字。

3.2 基金净值表现

3.2.1 本报告期基金份额净值增长率及其与同期业绩比较基准收益率的比较

阶段	净值增长率①	净值增长率标准差②	业绩比较基准收益率③	业绩比较基准收益率标准差④	①-③	②-④
过去三个月	9.60%	0.50%	13.31%	0.70%	-3.71%	-0.20%

3.2.2 自基金合同生效以来基金累计净值增长率变动及其与同期业绩比较基准收益率变动的比较

(2014年6月13日至2014年9月30日)

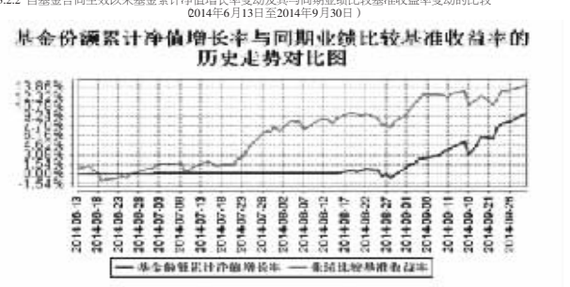

注:1.本基金基金合同生效于2014年6月13日,截止报告日本基金基金合同生效未满一年。

2.按照基金合同的约定,基金管理人应当自基金合同生效之日起六个月内使基金的投资组合比例符合基金合同的有关约定,截至本报告期末,本基金尚处于建仓期。

§4 管理人报告

4.1 基金经理(或基金经理小组)简介

姓名	职务	任本基金的基金经理期限		证券从业年限	说明
		任职日期	离任日期		
邵喆阳	助理投资总监、本基金基金经理,华宝兴业收益增长混合基金经理,华宝兴业服务股票基金经理	2014年6月13日	-	8年	硕士,拥有CFA资格。2005年7月至2006年12月任安永会计师事务所审计员。2006年12月加入华宝兴业基金管理有限公司先后任行业分析师、华宝兴业收益增长混合型证券投资基金基金经理助理、华宝兴业大盘精选股票型证券投资基金基金经理助理、华宝兴业收益增长混合型证券投资基金基金经理。2013年6月起兼任华宝兴业服务优选股票型证券投资基金基金经理。2014年6月任助理投资总监,兼任华宝兴业生态中国股票型证券投资基金基金经理。
沈梦圆	本基金基金经理	2014年8月30日	-	6年	硕士。2008年加入华宝兴业基金管理有限公司先后任研究部分析师、基金经理助理的职务。2013年8月至2014年8月任华宝兴业行业精选股票型证券投资基金基金经理。2014年8月起任华宝兴业生态中国股票型证券投资基金基金经理。

注:1.任职日期以及离任日期均以基金公告为准。

2.证券从业含义遵从行业协会《证券业从业人员资格管理办法》的相关规定。

4.2 管理人对投资期内本基金运作遵规守信情况的说明

本报告期内,本基金管理人遵守《中华人民共和国证券法》、《中华人民共和国证券投资基金法》及其各项实施细则、《华宝兴业生态中国股票型证券投资基金基金合同》和其他相关法律法规的规定、监管部门的相关规定,依照诚实信用、勤勉尽责的原则管理和运用基金资产,在控制投资风险的基础上,为基金份额持有人谋取最大利益,没有损害基金份额持有人利益的行为。

4.3 公平交易专项说明

4.3.1 公平交易制度的执行情况

本报告期内,基金管理人通过严格执行投资决策委员会议事规则、公司股票库管理制度、中央交易室制度、防火墙机制、系统中的公平交易程序、每日交易日结报告、定期基金投资绩效评价等机制,确保所管理的所有投资组合在授权、研究分析、投资决策、交易执行、业绩评估等投资管理活动和环节得到公平对待。同时,基金管理人严格遵守法律法规关于公平交易的相关规定和公司内部制度要求,分析了本公司旗下所有投资组合之间的整体收益率差异、分投资类别(股票、债券)的收益率差异以及连续四个季度期间内、不同时间窗下同向交易的交易价差;分析结果未发现异常情况。

4.3.2 异常交易行为的专项说明

本报告期内,基金管理人未发生所有投资组合参与的交易所公开竞价同日反向交易成交较少的单边交易量超过该证券当日成交量的5%。本报告期内,本基金没有发现异常交易行为。

4.4 报告期内基金的投资策略和业绩表现说明

4.4.1 报告期内基金投资策略和运作分析

2014年三季度,市场继续回暖,受益于沪港通即将推出的预期,上证指数三季度上涨15.4%,是2010年以来最大的季度涨幅。中小市值股票表现也继续活跃,并购重组活动火爆,产业资本也加速进入二级市场,对大股东、公司高管或战略投资者进行定向增发的上市公司越来越多,三季度中小板指涨16.9%,创业板指涨9.69%。

本基金在8月份加快了建仓速度,截至三季度末,本基金净值1.096。我们重点在符合契约规定的生态相关领域寻找投资机会,节能环保、新能源等行业中具备新市场、新技术的公司是我们关注焦点。在中国经济结构转型的大背景下,我们也努力在积极布局新业务的传统行业公司中挖掘投资机会,我们更多关注上市公司新业务的成功概率以及对上市业绩的推动程度。

4.4.2 报告期内基金的业绩表现

截至本报告期末,本报告期内基金份额净值增长率为9.60%,同期业绩比较基准收益率为13.31%,基金表现落后于基准3.71%。

4.5 管理人对宏观经济、证券市场及行业走势的简要展望

在我国全面推进生态文明建设的大背景下,生态相关领域中有待挖掘的投资机会将是越来越多,值得我们去仔细甄别。我们相信,专注在此领域中筛选优秀的公司能给投资人带来长期的良好回报。

§5 投资组合报告

5.1 报告期末基金资产组合情况

序号	项目	金额(元)	占基金总资产的比例(%)
1	权益投资	228,104,444.90	81.00
	其中:股票	228,104,444.90	81.00
2	固定收益投资	-	-
	其中:债券	-	-
	资产支持证券	-	-
3	贵金属投资	-	-
4	金融衍生品投资	-	-
5	买入返售金融资产	-	-
	其中:买断式回购的买入返售金融资产	-	-
6	银行存款和结算备付金合计	49,213,523.46	17.48
7	其他资产	4,292,332.31	1.52
8	合计	281,610,300.67	100.00

5.2 报告期末按行业分类的股票投资组合

代码	行业类别	公允价值(元)	占基金资产净值比例(%)
A	农、林、牧、渔业	8,957,787.76	3.44
B	采矿业	-	-
C	制造业	132,046,679.73	50.74
D	电力、热力、燃气及水生产和供应业	-	-
E	建筑业	7,756,000.00	2.98
F	批发和零售业	-	-
G	交通运输、仓储和邮政业	6,881,520.00	2.64
H	住宿和餐饮业	-	-
I	信息传输、软件和信息技术服务业	49,470,854.23	19.01
J	金融业	-	-
K	房地产业	-	-
L	租赁和商务服务业	-	-
M	科学研究和技术服务业	5,788,366.54	2.22
N	水利、环境和公共设施管理业	4,843,540.00	1.86
O	居民服务、修理和其他服务业	-	-
P	教育	-	-
Q	卫生和社会工作	-	-
R	文化、体育和娱乐业	12,359,696.64	4.75
S	综合	-	-
	合计	228,104,444.90	87.64

5.3 报告期末按公允价值占基金资产净值比例大小排序的前十名股票投资明细

序号	股票代码	股票名称	数量(股)	公允价值(元)	占基金资产净值比例(%)
1	002665	首航节能	303,100	13,345,493.00	5.13
2	300226	上海钢联	224,170	11,694,948.90	4.49
3	600446	金证股份	262,746	10,833,017.58	4.16
4	002401	中海科技	436,059	9,946,505.79	3.82
5	002550	千红制药	356,085	9,478,982.70	3.64
6	002041	登海种业	253,618	8,957,787.76	3.44
7	002444	巨星科技	684,361	8,896,693.00	3.42
8	002340	格林美	587,203	8,320,666.51	3.20
9	002051	中工国际	400,000	7,756,000.00	2.98
10	300263	隆华节能	456,012	7,683,802.20	2.95

5.4 报告期末按债券品种分类的债券投资组合

本基金本报告期末未持有债券投资。

5.5 报告期末按公允价值占基金资产净值比例大小排序的前五名债券投资明细

本基金本报告期末未持有债券投资。

5.6 报告期末按公允价值占基金资产净值比例大小排序的前十名资产支持证券投资明细

本基金本报告期末未持有资产支持证券。

5.7 报告期末按公允价值占基金资产净值比例大小排序的前五名贵金属投资明细

本基金本报告期末未持有贵金属。

5.8 报告期末按公允价值占基金资产净值比例大小排序的前五名权证投资明细

本基金本报告期末未持有权证。

5.9 报告期末本基金投资的股指期货交易情况说明

5.9.1 报告期末本基金投资的股指期货持仓和损益明细

本基金本投资股指期货。

5.9.2 本基金投资股指期货的投资政策

本基金本投资股指期货。

5.10 报告期末本基金投资的国债期货交易情况说明

5.10.1 本期国债期货投资政策

本基金本投资国债期货。

5.10.2 报告期末本基金投资的国债期货持仓和损益明细

本基金本投资国债期货。

5.10.3 本期国债期货投资评价

本基金本投资国债期货。

5.11 投资组合报告附注

5.11.1

金证股份于2014年7月29日发布公告:公司在2014年4月内部自查工作过程中,发现公司于2008-2013年度存在部分关联方及关联交易信息未披露的情况,并于2014年4月30日向上交所做出汇报。2014年5月8日收到上交所关于规范关联交易问题的口头警告。

本基金管理人通过对上述上市公司进行进一步了解和分析,认为该处罚不会对公司的投资价值构成实质性影响,因此本基金管理人对上述股票的投资判断未发生改变。

报告期内,本基金投资的前十名证券的其余九名证券的发行主体没有被监管部门立案调查或在本报告编制日前一年内受到公开谴责、处罚的情况。

5.11.2

基金投资的前十名股票未超出基金合同规定的备选股票库。

5.11.3 其他资产构成

序号	名称	金额(元)
1	存出保证金	48,960.31
2	应收证券清算款	-
3	应收股利	-
4	应收利息	14,251.10
5	应收申购款	4,229,120.90
6	其他应收款	-
7	待摊费用	-
8	其他	-
9	合计	4,292,332.31

5.11.4 报告期末持有的处于转股期的可转换债券明细

本基金本报告期末未持有处于转股期的可转换债券。

5.11.5 报告期末前十名股票中存在流通受限情况的说明

本基金本报告期末前十名股票中不存在流通受限情况。

§6 开放式基金份额变动

单位:份

报告期期初基金份额总额	444,802,839.86
报告期期间基金总申购份额	27,604,549.11
减:报告期期间基金总赎回份额	234,928,655.43
报告期期间基金拆分变动份额(份额减少以"-"填列)	-
报告期期末基金份额总额	237,478,733.54

注:总申购份额含转换入份额;总赎回份额含转换出份额。

§7 基金管理人运用固有资金投资本基金情况

7.1 基金管理人持有本基金份额变动情况

本报告期基金管理人未运用固有资金投资本基金。

7.2 基金管理人运用固有资金投资本基金交易明细

本报告期基金管理人未运用固有资金投资本基金。

§8 备查文件目录

8.1 备查文件目录

中国证监会批准基金设立的文件;

华宝兴业生态中国股票型证券投资基金基金合同;

华宝兴业生态中国股票型证券投资基金招募说明书;

华宝兴业生态中国股票型证券投资基金托管协议;

基金管理人业务资格批件、营业执照和公司章程;

基金管理人报告期内在指定报刊上披露的各种公告;

基金托管人业务资格批件和营业执照。

8.2 存放地点

以上文件存于基金管理人及基金托管人办公场所备投资者查阅。

8.3 查阅方式

投资者可以通过基金管理人网站,查阅或下载基金合同、招募说明书、托管协议及基金的各种定期和临时公告。

华宝兴业基金管理有限公司
2014年10月24日

中信稳定双利债券型证券投资基金

2014 第三季度 报告

2014年9月30日

基金管理人:华夏基金管理有限公司
基金托管人:中国建设银行股份有限公司
报告送出日期:二〇一四年十月二十四日

§1 重要提示

基金管理人的董事会及董事保证本报告所载资料不存在虚假记载、误导性陈述或重大遗漏,并对其内容的真实性、准确性和完整性承担个别及连带责任。

基金托管人中国建设银行股份有限公司根据本基金合同规定,于2014年10月22日复核了本报告中的财务指标、净值表现和投资组合报告等内容,保证复核内容不存在虚假记载、误导性陈述或者重大遗漏。

基金管理人承诺以诚实信用、勤勉尽责的原则管理和运用基金资产,但不保证基金一定盈利。

基金的过往业绩并不代表其未来表现。投资有风险,投资者在作出投资决策前应仔细阅读本基金的招募说明书。

本报告中财务资料未经审计。

本报告期自2014年7月1日起至9月30日止。

§2 基金产品概况

基金简称	中信稳定双利债券
基金主代码	288102
交易代码	288102
基金运作方式	契约型开放式
基金合同生效日	2006年7月20日
报告期末基金份额总额	705,099,001.75份
投资目标	本基金主要投资于固定收益类产品,投资目标是在强调本金稳妥的基础上,积极追求资产的长期稳定增值。
投资策略	本基金根据宏观经济运行状况、货币政策走势及利率走势的综合判断,在控制利率风险、信用风险以及流动性风险等基础上,采取顺势策略控制组合久期的波动范围,充分运用各种套利策略提升组合的持有期收益率,实现基金的保值增值。
业绩比较基准	本基金的业绩比较基准为80%×中信标普全债指数+20%×税后一年期定期存款利率。
风险收益特征	本基金为债券型基金,其长期平均风险和预期收益率低于混合型基金,高于货币市场基金。
基金管理人	华夏基金管理有限公司
基金托管人	中国建设银行股份有限公司

§3 主要财务指标和基金净值表现

3.1 主要财务指标

单位:人民币元

主要财务指标	报告期(2014年7月1日-2014年9月30日)
1.本期已实现收益	12,655,155.98
2.本期利润	20,024,743.40
3.加权平均基金份额本期利润	0.0289
4.期末基金资产净值	749,769,950.23
5.期末基金份额净值	1.0634

注:①所述基金业绩指标不包括持有人认购或交易基金的各项费用,计入费用后实际收益水平要低于所列数字。

②本期已实现收益指基金本期利息收入、投资收益、其他收入(不含公允价值变动收益)扣除相关费用后的余额,本期利润为本期已实现收益加上本期公允价值变动收益。

3.2 基金净值表现

3.2.1 基金份额净值增长率及其与同期业绩比较基准收益率的比较

阶段	净值增长率①	净值增长率标准差②	业绩比较基准收益率③	业绩比较基准收益率标准差④	①-③	②-④
过去三个月	2.82%	0.07%	1.48%	0.20%	1.34%	-0.13%

3.2.2 自基金合同生效以来基金份额累计净值增长率变动及其与同期业绩比较基准收益率变动的比较

中信稳定双利债券型证券投资基金

份额累计净值增长率与业绩比较基准收益率历史走势对比图

(2006年7月20日至2014年9月30日)

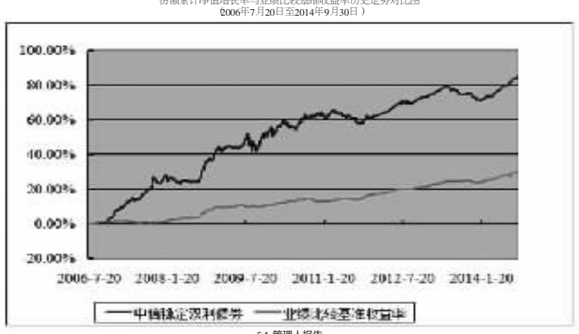

§4 管理人报告

4.1 基金经理(或基金经理小组)简介

姓名	职务	任本基金的基金经理期限		证券从业年限	说明
		任职日期	离任日期		
毛颖	本基金的基金经理	2013-05-13	-	12年	北京大学金融学硕士。曾任西南证券研究员、原中信基金研究员、基金经理助理等。2009年1月加入华夏基金管理有限公司,曾任固定收益部研究员等。

注:①上述任职日期、离任日期根据本基金管理人对外披露的任免日期填