

万家中证红利指数证券投资基金(LOF)

2014 第三季度 报告

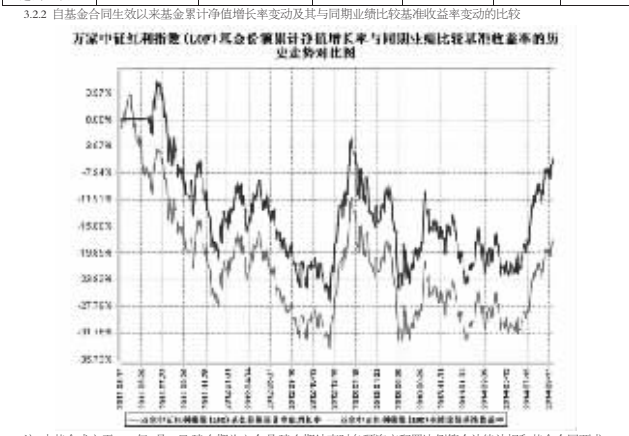
2014年9月30日

基金管理人:万家基金管理有限公司
基金托管人:中国建设银行股份有限公司
报告送出日期:2014年10月25日

Table with 2 columns: 基金名称, 场内简称, 基金主代码, etc. for 万家中证红利指数证券投资基金(LOF).

Table with 2 columns: 主要财务指标, 报告期(2014年7月1日-2014年9月30日). Includes 1.本期已实现收益, 2.本期利润, etc.

Table with 2 columns: 阶段, 净值增长率①, 净值增长率②, etc. for performance comparison.



万家中证红利指数(LOF)基金份额净值增长率与同期比较基准收益率的历史走势对比图

Table with 2 columns: 序号, 股票代码, 股票名称, 数量, etc. for the top 10 stocks held.

Table with 2 columns: 序号, 债券代码, 债券名称, 数量, etc. for the top 10 bonds held.

4.1 基金经理(或基金经理小组)简介
姓名 职务 任本基金的基金经理期限 证券从业年限
吴旻 基金经理, 万家180基金经理, 万家中证红利基金经理, 万家资产管理, 万家资产管理

Table with 2 columns: 基金名称, 基金代码, 基金简称, etc. for 万家添利债券型证券投资基金(LOF).

Table with 2 columns: 主要财务指标, 报告期(2014年7月1日-2014年9月30日). Includes 1.本期已实现收益, 2.本期利润, etc.



万家添利债券型证券投资基金(LOF)基金份额净值增长率与同期比较基准收益率的历史走势对比图

Table with 2 columns: 序号, 项目, 金额(元), 占基金总资产的比例(%) for 万家中证红利指数证券投资基金(LOF).

Table with 2 columns: 代码, 行业类别, 公允价值(元), 占基金资产净值比例(%) for 万家中证红利指数证券投资基金(LOF).

Table with 2 columns: 序号, 股票代码, 股票名称, 数量, etc. for the top 10 stocks held.

Table with 2 columns: 序号, 股票代码, 股票名称, 数量, etc. for the top 10 stocks held.

Table with 2 columns: 序号, 股票代码, 股票名称, 数量, etc. for the top 10 stocks held.

Table with 2 columns: 序号, 股票代码, 股票名称, 数量, etc. for the top 10 stocks held.

Table with 2 columns: 序号, 股票代码, 股票名称, 数量, etc. for the top 10 stocks held.

Table with 2 columns: 序号, 股票代码, 股票名称, 数量, etc. for the top 10 stocks held.

Table with 2 columns: 序号, 股票代码, 股票名称, 数量, etc. for the top 10 stocks held.

Table with 2 columns: 序号, 股票代码, 股票名称, 数量, etc. for the top 10 stocks held.

Table with 2 columns: 序号, 股票代码, 股票名称, 数量, etc. for the top 10 stocks held.

Table with 2 columns: 序号, 股票代码, 股票名称, 数量, etc. for the top 10 stocks held.

Table with 2 columns: 序号, 股票代码, 股票名称, 数量, etc. for the top 10 stocks held.

Table with 2 columns: 序号, 股票代码, 股票名称, 数量, etc. for the top 10 stocks held.

Table with 2 columns: 序号, 股票代码, 股票名称, 数量, etc. for the top 10 stocks held.

Table with 2 columns: 序号, 股票代码, 股票名称, 数量, etc. for the top 10 stocks held.

Table with 2 columns: 序号, 股票代码, 股票名称, 数量, etc. for the top 10 stocks held.

新华鑫安保本一号混合型证券投资基金

2014 第三季度 报告

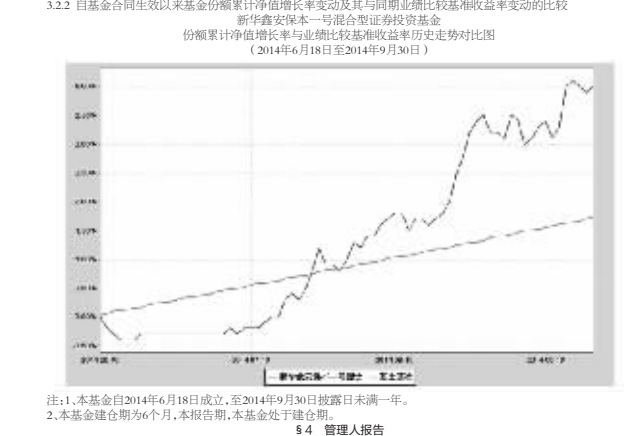
2014年9月30日

基金管理人:新华基金管理有限公司
基金托管人:中国建设银行股份有限公司
报告送出日期:2014年10月25日

Table with 2 columns: 基金名称, 场内简称, 基金主代码, etc. for 新华鑫安保本一号混合型证券投资基金.

Table with 2 columns: 主要财务指标, 报告期(2014年7月1日-2014年9月30日). Includes 1.本期已实现收益, 2.本期利润, etc.

Table with 2 columns: 阶段, 净值增长率①, 净值增长率②, etc. for performance comparison.



新华鑫安保本一号混合型证券投资基金基金份额净值增长率与同期比较基准收益率的历史走势对比图

Table with 2 columns: 序号, 股票代码, 股票名称, 数量, etc. for the top 10 stocks held.

Table with 2 columns: 序号, 股票代码, 股票名称, 数量, etc. for the top 10 stocks held.

Table with 2 columns: 序号, 股票代码, 股票名称, 数量, etc. for the top 10 stocks held.

Table with 2 columns: 序号, 股票代码, 股票名称, 数量, etc. for the top 10 stocks held.

Table with 2 columns: 序号, 股票代码, 股票名称, 数量, etc. for the top 10 stocks held.

Table with 2 columns: 序号, 股票代码, 股票名称, 数量, etc. for the top 10 stocks held.

Table with 2 columns: 序号, 股票代码, 股票名称, 数量, etc. for the top 10 stocks held.

Table with 2 columns: 序号, 股票代码, 股票名称, 数量, etc. for the top 10 stocks held.

Table with 2 columns: 序号, 股票代码, 股票名称, 数量, etc. for the top 10 stocks held.

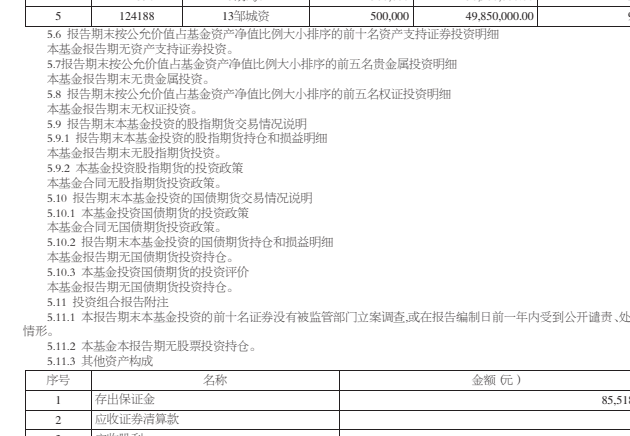
Table with 2 columns: 序号, 股票代码, 股票名称, 数量, etc. for the top 10 stocks held.

基金管理人:新华基金管理有限公司
基金托管人:中国建设银行股份有限公司
报告送出日期:2014年10月25日

Table with 2 columns: 基金名称, 场内简称, 基金主代码, etc. for 新华鑫安保本一号混合型证券投资基金.

Table with 2 columns: 主要财务指标, 报告期(2014年7月1日-2014年9月30日). Includes 1.本期已实现收益, 2.本期利润, etc.

Table with 2 columns: 阶段, 净值增长率①, 净值增长率②, etc. for performance comparison.



新华鑫安保本一号混合型证券投资基金基金份额净值增长率与同期比较基准收益率的历史走势对比图

Table with 2 columns: 序号, 股票代码, 股票名称, 数量, etc. for the top 10 stocks held.

Table with 2 columns: 序号, 股票代码, 股票名称, 数量, etc. for the top 10 stocks held.

Table with 2 columns: 序号, 股票代码, 股票名称, 数量, etc. for the top 10 stocks held.

Table with 2 columns: 序号, 股票代码, 股票名称, 数量, etc. for the top 10 stocks held.

Table with 2 columns: 序号, 股票代码, 股票名称, 数量, etc. for the top 10 stocks held.

Table with 2 columns: 序号, 股票代码, 股票名称, 数量, etc. for the top 10 stocks held.

Table with 2 columns: 序号, 股票代码, 股票名称, 数量, etc. for the top 10 stocks held.

Table with 2 columns: 序号, 股票代码, 股票名称, 数量, etc. for the top 10 stocks held.

Table with 2 columns: 序号, 股票代码, 股票名称, 数量, etc. for the top 10 stocks held.

Table with 2 columns: 序号, 股票代码, 股票名称, 数量, etc. for the top 10 stocks held.