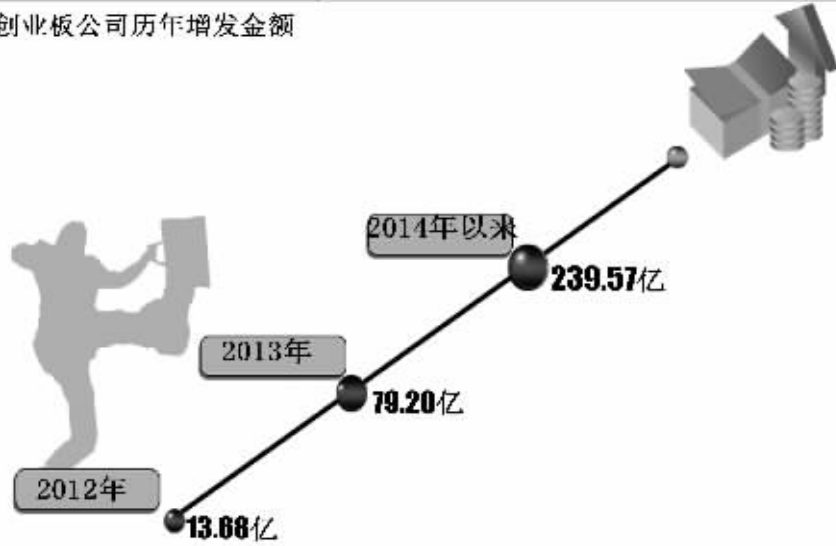


创业板五年募资2776亿 派现占募资一成

创业板公司五年来首发募资2444亿 增发募资332亿

创业板近五年来首发募资金额

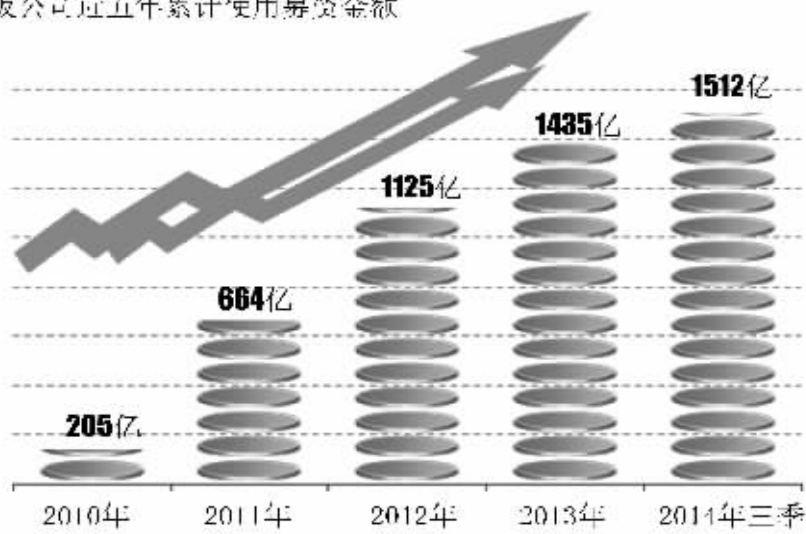
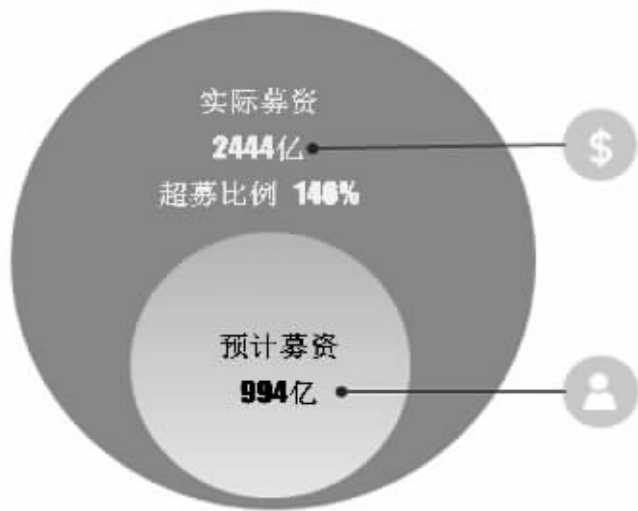
创业板公司历年增发金额



创业板公司五年累计使用募集资金1512亿

创业板公司首发募资比例

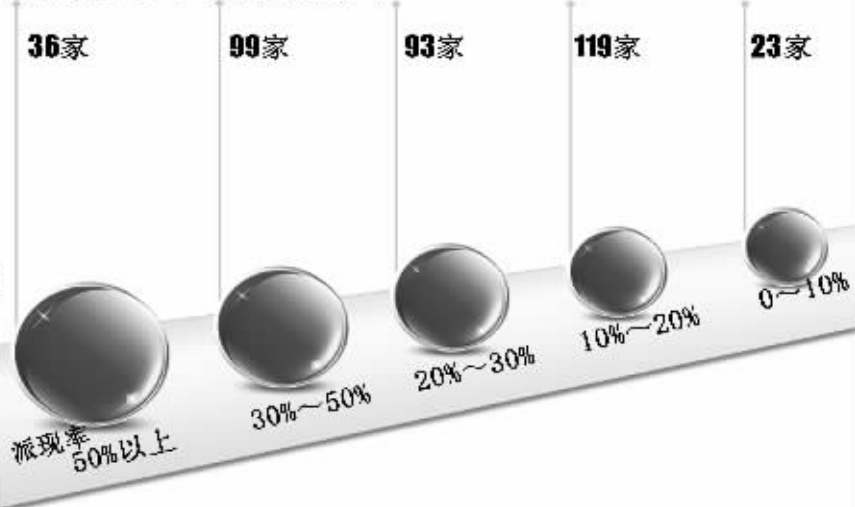
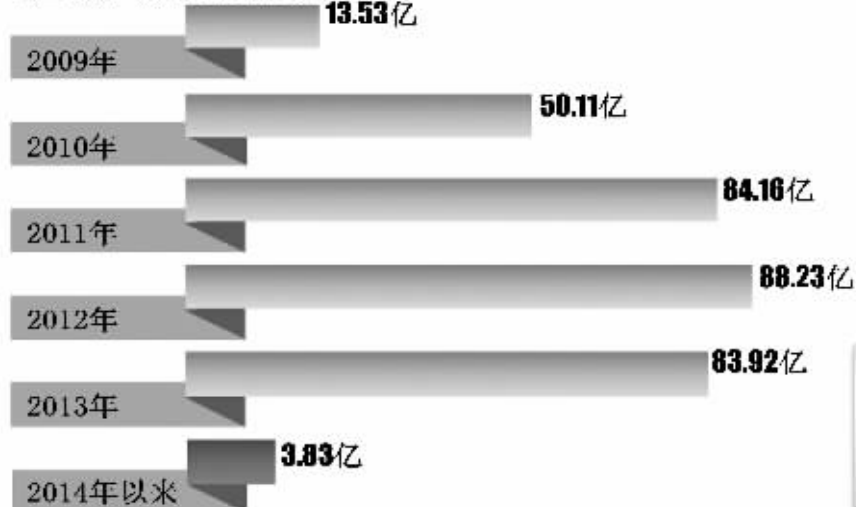
创业板公司近五年累计使用募资金额



创业板五年派现324亿 36公司上市以来派现率超50%

创业板公司历年派现金额

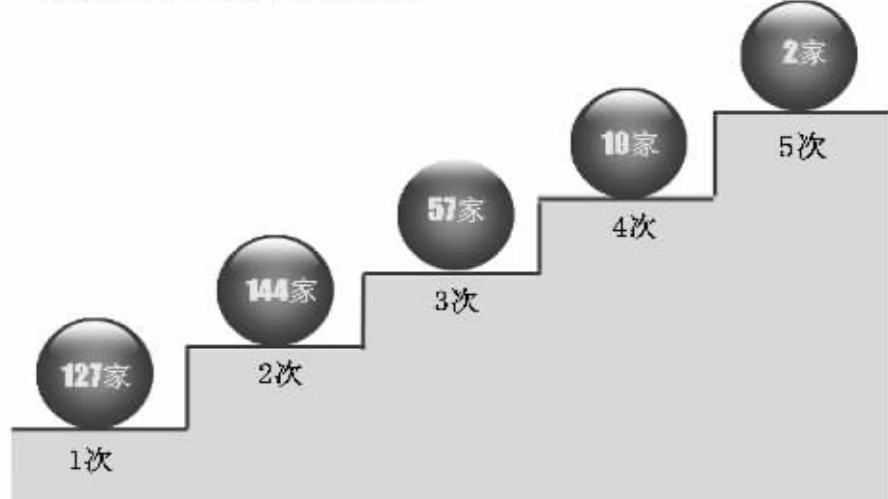
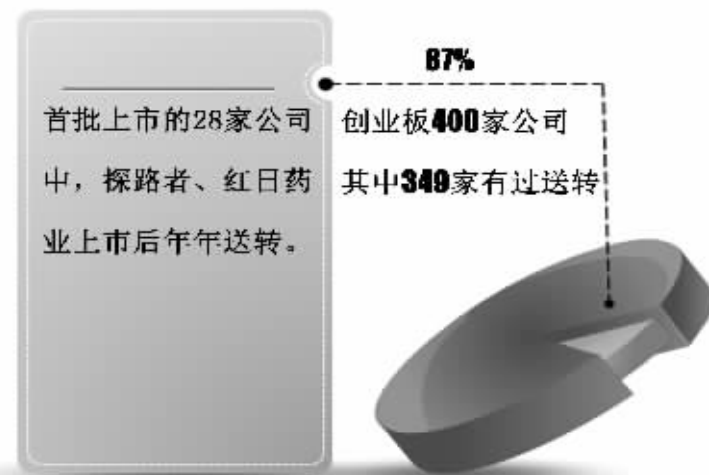
创业板公司上市以来派现率分布



87%创业板公司热衷送转 2家上市以来送转5次

创业板公司上市后送转概况

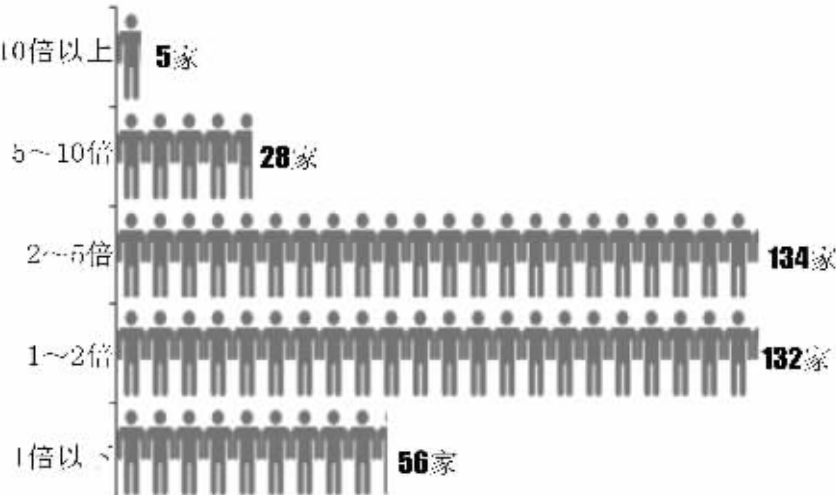
创业板公司上市以来送转次数统计



5家创业板公司上市后股本扩张逾10倍 电科院股本增15倍

创业板公司股本扩张倍数分布

上市以来股本扩张10倍以上创业板公司



创业板公司首发募资金额排名

代码	简称	发行日期	发行价 (元)	发行市盈率 (倍)	募资金额 (亿元)
300070	碧水源	2010.04.08	69.00	94.52	25.53
300077	国民技术	2010.04.21	87.50	98.33	23.80
300142	沃森生物	2010.11.01	95.00	133.80	23.75
300082	奥克股份	2010.05.06	85.00	55.92	22.95
300257	开山股份	2011.08.09	63.00	46.99	22.68
300185	通裕重工	2011.02.25	25.00	53.42	22.50
300144	宋城演艺	2010.11.29	53.00	103.92	22.26
300307	慈星股份	2012.03.20	35.00	16.43	21.35
300068	南都电源	2010.04.08	33.00	54.10	20.46
300134	大富科技	2010.10.12	49.50	58.24	19.80
300124	汇川技术	2010.09.13	71.88	78.13	19.41
300118	东方日升	2010.08.23	42.00	67.52	18.90
300002	神州泰岳	2009.09.25	58.00	68.80	18.33
300171	东富龙	2011.01.24	86.00	96.63	17.20
300079	数码视讯	2010.04.21	59.90	78.82	16.77
300122	智飞生物	2010.09.13	37.98	66.63	15.19
300080	新大新材	2010.05.06	43.40	68.89	15.19
300146	汤臣倍健	2010.12.06	110.00	115.29	15.05
300086	康芝药业	2010.05.13	60.00	62.50	15.00
300186	大华农	2011.02.25	22.00	51.16	14.74

创业板公司分红金额排名

代码	简称	上市日期	累计派现次数	派现金额 (万元)	行业
300124	汇川技术	2010.09.28	4	88 128.00	电气设备
300003	乐普医疗	2009.10.30	5	70 238.00	医药生物
300146	汤臣倍健	2010.12.15	4	62 335.20	食品饮料
300002	神州泰岳	2009.10.30	5	55 363.76	计算机
300186	大华农	2011.03.08	4	53 400.00	农林牧渔
300039	上海凯宝	2010.01.08	5	52 914.88	医药生物
300134	大富科技	2010.10.26	3	45 280.00	通信
300257	开山股份	2011.08.19	3	43 615.00	机械设备
300027	华谊兄弟	2009.10.30	5	42 000.00	传媒
300122	智飞生物	2010.09.28	4	38 000.00	医药生物
300171	东富龙	2011.02.01	4	36 800.00	医药生物
300307	慈星股份	2012.03.29	3	36 090.00	机械设备
300078	中瑞思创	2010.04.30	4	33 500.00	电子
300195	长荣股份	2011.03.29	4	33 366.10	机械设备
300183	东软载波	2011.02.22	3	32 124.05	电子
300102	乾照光电	2010.08.12	4	29 500.00	电子
300082	奥克股份	2010.05.20	5	28 512.00	化工
300150	世纪瑞尔	2010.12.22	4	27 000.00	计算机
300046	台基股份	2010.01.20	5	26 521.60	电子
300068	南都电源	2010.04.21	5	26 481.71	电气设备

创业板公司股本扩张倍数排名

代码	简称	上市日期	上市首日总股本 (万股)	最新总股本 (万股)	扩张倍数
300215	电科院	2011.05.11	4 500.00	72 000.00	15.00
300058	蓝色光标	2010.02.26	8 000.00	96 478.16	11.06
300146	汤臣倍健	2010.12.15	5 468.00	65 801.09	11.03
300133	华策影视	2010.10.26	5 648.00	64 684.83	10.45
300026	红日药业	2009.10.30	5 034.00	57 414.05	10.40
300043	互动娱乐	2010.01.20	5 280.00	56 554.47	9.71
300024	机器人	2009.10.30	6 150.00	65 485.20	9.65
300002	神州泰岳	2009.10.30	12 640.00	132 353.71	9.47
300011	鼎汉技术	2009.10.30	5 138.00	52 264.24	9.17
300251	光线传媒	2011.08.03	10 960.00	101 270.40	8.24
300159	新研股份	2011.01.07	4 100.00	36 080.00	7.80
300059	东方财富	2010.03.19	14 000.00	120 960.00	7.64
300104	乐视网	2010.08.12	10 000.00	84 119.01	7.41
300182	捷成股份	2011.02.22	5 600.00	46 997.02	7.39
300074	华平股份	2010.04.27	4 000.00	33 000.00	7.25
300197	铁汉生态	2011.03.29	6 156.00	50 528.94	7.21
300177	中海达	2011.02.15	5 000.00	40 389.76	7.08
300315	掌趣科技	2012.05.11	16 366.00	129 760.84	6.93
300005	探路者	2009.10.30	6 700.00	51 041.79	6.62
300027	华谊兄弟	2009.10.30	16 800.00	123 764.32	6.37

(注: 当年4月30日前上市公司其前一年利润及分配方案纳入统计范围。专题数据由证券时报中心数据库提供)