

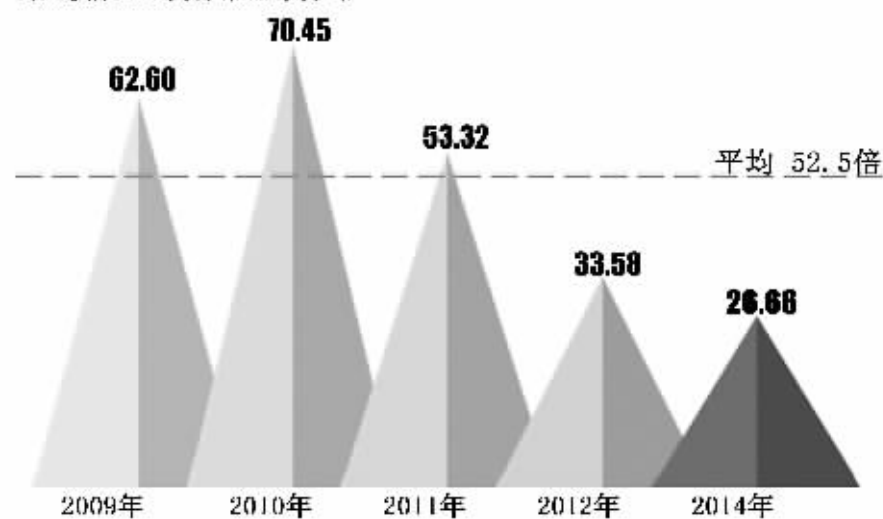
创业板市值2.3万亿 43只股超百亿

创业板指累计上涨近六成 年内多次创新高

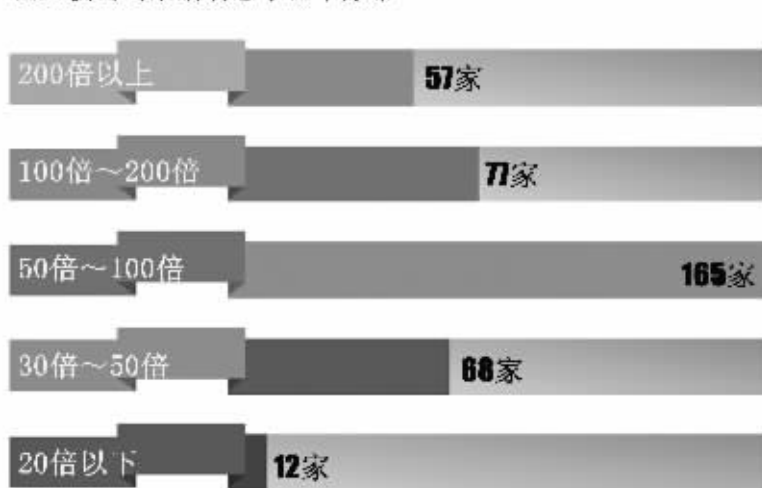


创业板股发行市盈率明显下降 平均动态市盈率仍高达68倍

创业板股IPO发行市盈率分布

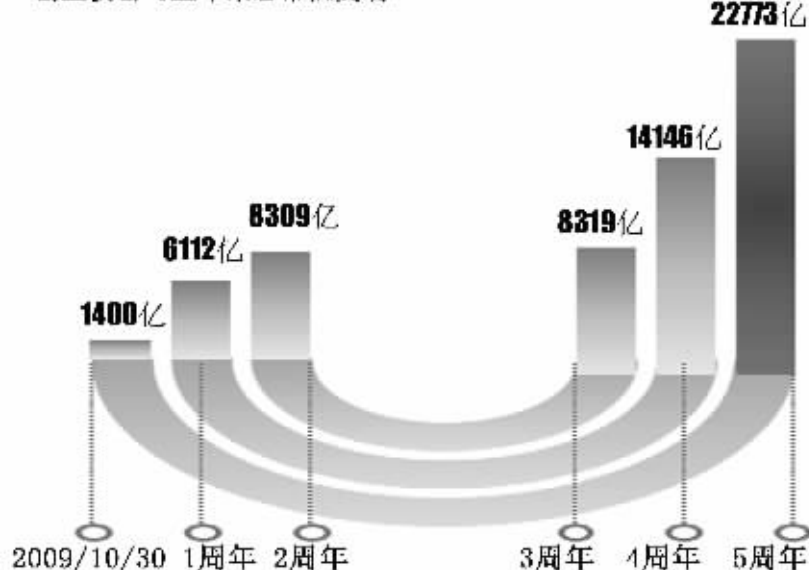


创业板公司最新动态市盈率分布

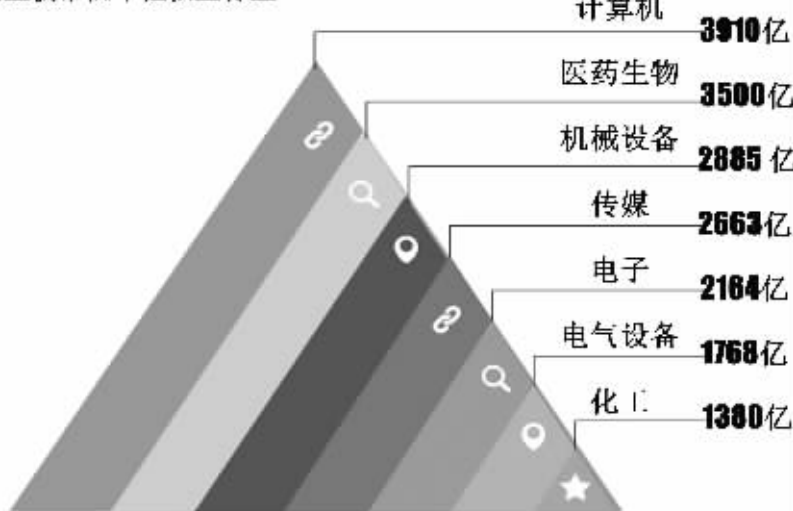


创业板五年来市值膨胀15倍 七大行业市值超千亿

创业板公司五年来总市值变动

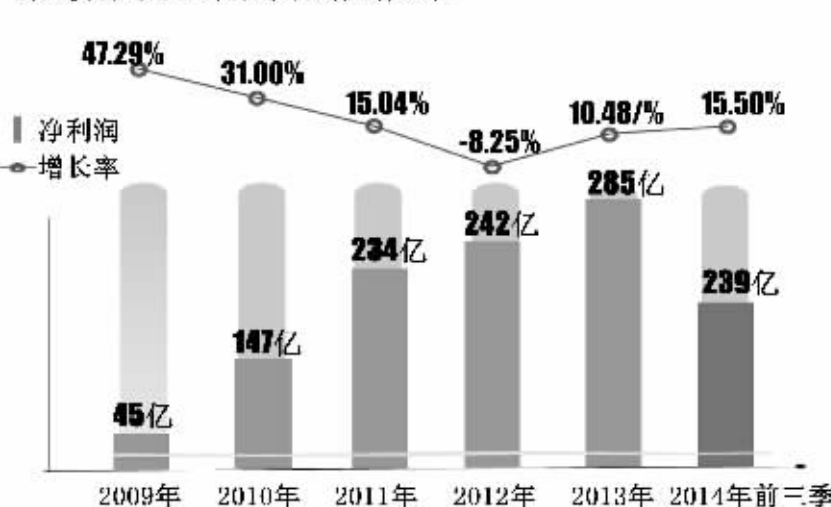


创业板市值千亿以上行业

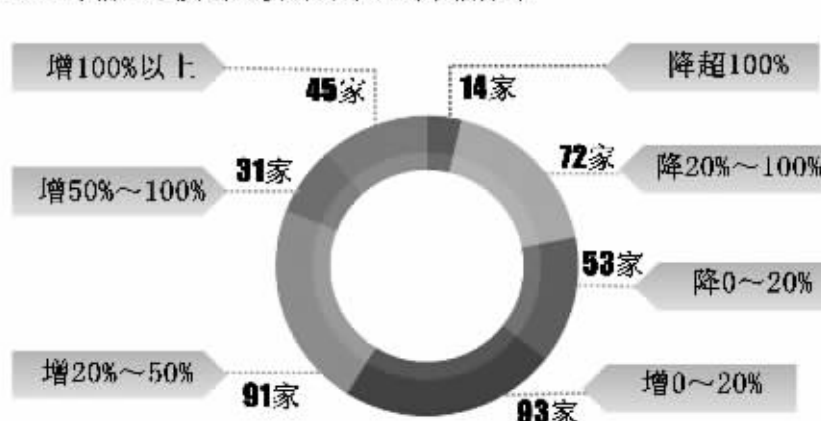


创业板五年来业绩波动大 近两年利润增速改善

创业板公司近五年来净利润及增长率

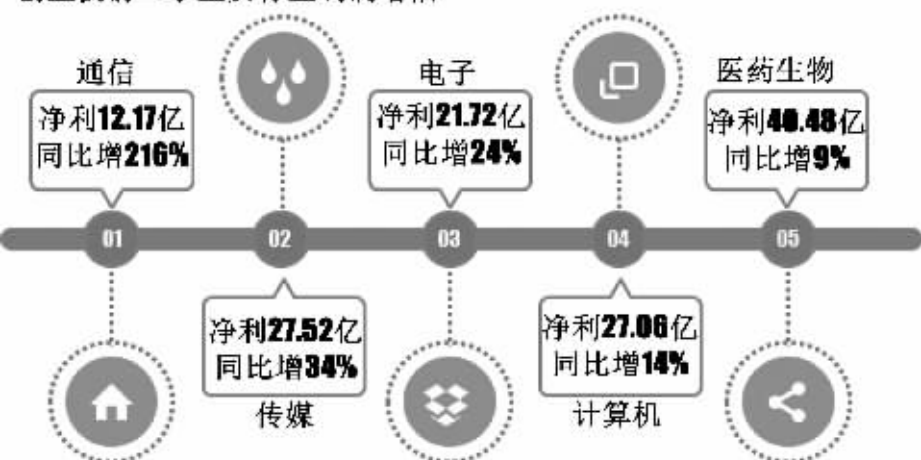


2014年前三季度创业板公司净利润增幅分布

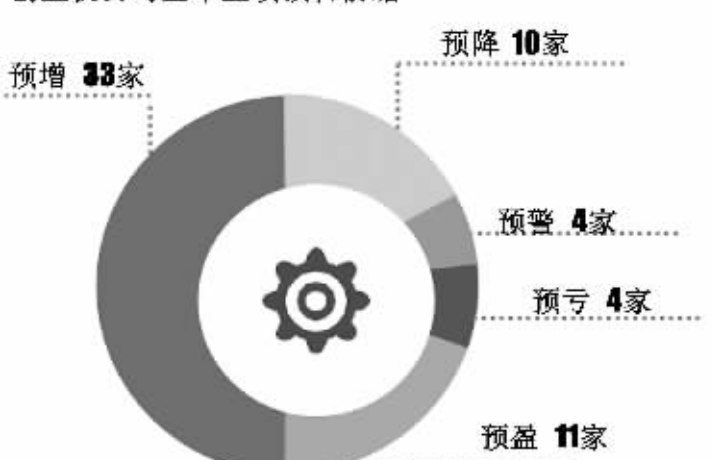


创业板前三季利润平均增15.5% 33家公司全年业绩预增

创业板前三季主要行业利润增幅



创业板公司全年业绩预告前瞻



创业板股总市值排名

代码	简称	总股本 (亿股)	最新收盘价 (元)	总市值 (亿元)	动态市盈率 (倍)
300070	碧水源	10.70	28.84	308.69	138.61
300027	华谊兄弟	12.38	23.50	290.85	47.95
300104	乐视网	8.41	33.51	281.88	96.91
300058	蓝色光标	9.65	26.84	258.95	38.26
300122	智飞生物	8.00	27.91	223.28	122.32
300024	机器人	6.55	34.02	222.78	87.28
300124	汇川技术	7.82	27.27	213.15	34.40
300003	乐普医疗	8.12	26.11	212.01	49.93
300251	光线传媒	10.13	20.53	207.91	79.32
300133	华策影视	6.47	32.10	207.64	53.32
300315	掌趣科技	12.98	15.83	205.41	75.72
300059	东方财富	12.10	15.88	192.08	229.96
300002	神州泰岳	13.24	14.04	185.82	38.14
300267	尔康制药	4.54	40.88	185.79	70.50
300015	爱尔眼科	6.53	27.75	181.34	53.35
300146	汤臣倍健	6.58	26.98	177.53	27.82
300026	红日药业	5.74	28.85	165.64	37.11
300168	万达信息	4.87	33.48	163.09	189.27
300134	大富科技	3.84	41.57	159.63	24.83
300202	聚龙股份	5.50	28.30	155.51	112.50

创业板公司前三季净利润增幅排名

代码	简称	每股收益 (元)	每股净资产 (元)	净利润 (万元)	同比 (%)
300134	大富科技	1.26	6.55	48 208.32	8 654.61
300208	恒顺电气	0.16	2.59	4 552.49	1 438.86
300025	华星创业	0.19	3.21	4 011.63	1 256.66
300101	振芯科技	0.10	2.64	2 752.95	787.49
300323	华灿光电	0.17	3.89	7 482.46	738.85
300148	天舟文化	0.22	4.85	6 146.28	668.43
300175	朗源股份	0.21	1.74	9 972.55	629.64
300222	科大智能	0.31	7.65	4 206.49	549.86
300045	华力创通	0.10	3.15	2 672.60	524.17
300283	温州宏丰	0.17	4.05	2 331.19	514.96
300138	晨光生物	0.07	5.56	1 280.34	490.01
300049	福瑞股份	0.34	6.21	4 248.17	412.55
300059	东方财富	0.05	1.44	6 264.58	372.92
300269	联建光电	0.51	8.68	7 620.75	308.18
300028	金亚科技	0.08	2.38	2 141.65	297.24
300282	汇冠股份	0.07	10.57	854.91	286.87
300201	海伦哲	0.01	1.87	409.55	283.42
300169	天晟新材	0.06	3.70	1 716.71	282.24
300008	上海佳豪	0.15	3.26	3 472.07	279.10
300061	康耐特	0.18	2.74	2 721.80	209.57

创业板股跌幅排名

代码	简称	上市日期	上市首日涨跌 (%)	最新收盘价 (元)	上市以来涨跌 (%)
300029	天龙光电	2009.12.25	48.46	10.00	-62.08
300111	向日葵	2010.08.27	43.21	4.12	-61.58
300268	万福生科	2011.09.27	16.16	5.65	-60.57
300077	国民技术	2010.04.30	79.78	27.67	-54.89
300102	乾照光电	2010.08.12	77.07	14.85	-50.01
300116	坚瑞消防	2010.09.02	127.88	8.17	-46.14
300068	南都电源	2010.04.21	36.67	10.04	-44.88
300340	科恒股份	2012.07.26	52.40	21.48	-40.92
300118	东方日升	2010.09.02	37.19	10.56	-40.51
300117	嘉寓股份	2010.09.02	40.77	7.24	-39.83
300143	星河生物	2010.12.09	31.11	12.95	-38.62
300125	易世达	2010.10.13	33.62	22.26	-38.51
300080	新大新材	2010.06.25	-3.25	10.03	-37.05
300152	燃控科技	2010.12.29	30.90	14.32	-35.83
300050	世纪鼎利	2010.01.20	30.94	18.47	-34.12
300082	奥克股份	2010.05.20	-9.91	15.28	-33.62
300106	西部牧业	2010.08.20	151.93	14.38	-32.33
300018	中元华电	2009.10.30	76.20	12.11	-31.64
300138	晨光生物	2010.11.05	24.23	12.46	-31.42
300042	朗科科技	2010.01.08	34.49	17.71	-30.77

(注: 当年4月30日前上市公司其前一年利润及分配方案纳入统计范围。专题数据由证券时报中心数据库提供)