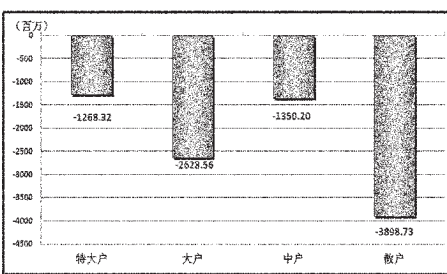


更多精彩内容请浏览  
**STCN**  
证券时报网·中国  
<http://data.stcn.com>

## 双十一来袭 快递业将迎两个多月高峰

### 资金策市 | Money Flow | 各类资金当日净流量对比



### 市场资金动态

行业	涨幅 (%)	资金净流量 (亿元)	特大户 (亿元)	大户 (亿元)
沪深300	0.11	-85.05	-15.17	-26.33
上证180	0.04	-56.71	-9.38	-18.14
深证成指	0.16	-9.90	-2.74	-2.91
中小板指	0.63	-7.25	-1.42	-1.86
大盘股	-	-61.72	-12.74	-18.88
中盘股	-	-33.09	-2.70	-8.64
小盘股	-	3.35	2.76	1.23

### 资金净流出行业前十

行业	资金净流量 (亿元)	主力资金 (亿元)	散户 (亿元)	回报 (%)
证券信托	-16.96	-10.35	-4.67	-0.16
交通运输	-13.32	-5.19	-5.99	0.16
商业贸易	-11.28	-5.03	-4.76	0.13
化工	-7.83	-3.55	-3.03	0.03
银行	-6.94	-4.45	-2.19	-0.14
采掘	-5.99	-2.10	-2.93	0.05
农林牧渔	-5.67	-2.50	-2.30	-0.38
有色金属	-5.46	-2.09	-2.44	-1.00
黑色金属	-5.12	-2.38	-2.12	0.27

### 每日个股资金净流入(出)前十

代码	简称	资金净流量 (亿元)	主力资金 (亿元)	日涨跌幅 (%)
000783	长江证券	3.18	1.22	5.71
600320	振华重工	2.37	1.26	3.85
601901	方正证券	2.21	1.09	2.97
000777	中核科技	1.79	0.81	10.01
000021	长城开发	1.78	0.74	9.96
600970	中材国际	1.76	1.78	1.91
002202	金风科技	1.64	0.71	6.08
601800	中国交建	1.51	1.32	10.03
600875	东方电气	1.50	0.78	7.98
300024	机器人	1.37	0.72	5.34

代码	简称	资金净流量 (亿元)	主力资金 (亿元)	日涨跌幅 (%)
600837	海通证券	-5.28	-3.57	-1.68
600490	鹏欣资源	-3.90	-2.33	-10.01
601118	海南橡胶	-3.60	-1.77	-3.74
601166	兴业银行	-3.27	-2.23	-0.10
601989	中国重工	-2.90	-1.26	-1.27
600879	航天电子	-2.60	-1.05	-2.48
601318	中国平安	-2.53	-1.22	-0.87
002236	大华股份	-2.15	-0.87	-0.89
000562	宏源证券	-2.08	-1.22	-2.47
000750	国海证券	-1.88	-1.22	-1.83

### 个股连续流入(出)天数排名

代码	简称	连续流入天数	累计净流量 (亿元)	累计涨跌幅 (%)
000030	富奥股份	10	2.20	10.21
600992	贵绳股份	9	0.34	20.56
600320	振华重工	8	4.68	49.40
600509	天富能源	8	1.82	11.00
000401	冀东水泥	8	0.87	7.12
代码	简称	连续流出天数	累计净流量 (亿元)	累计涨跌幅 (%)
600255	鑫科材料	20	-17.84	-20.16
002583	海能达	19	-2.49	-9.72
600638	新黄浦	19	-1.23	-7.76
000061	农产品	17	-5.89	-9.09
600770	综艺股份	15	-4.32	-8.19

据STCN资金流向快报 (<http://data.stcn.com/statisticalData.shtml>) 数据显示,11月6日,沪深两市共流出资金91.46亿元,连续第3个交易日净流出。其中,沪市净流出88.59亿元,深市净流出2.87亿元。主力资金合计流出38.97亿元。

指数方面,上证180指数成份股合计资金流出56.71亿元,深证成指成份股资金流出9.90亿元,沪深300指数成份股资金流出85.05亿元。以股本规模计,流通股中大盘股资金流出61.72亿元,中盘股资金流出33.09亿元,小盘股资金流入3.35亿元。

行业方面,按照衍生申万一级行业分类,有3个行业资金净流入,22个行业资金净流出。其中,机械设备净流入7.14亿,成为资金最关注的行业;证券信托净流出16.96亿,有较明显的资金出逃现象。

医药生物业已持续7个交易日净流出资金,共流出资金106.45亿,为行业连续流出天数第一。

富奥股份已持续10个交易日净流入资金,累计流入资金2.20亿,居个股连续流入天数榜首。鑫科材料已持续20个交易日净流出资金,累计流出资金17.84亿,为个股连续流出天数第一。

股指期货方面,IF1411合约收报2517.20点,微涨0.27%;成交83.00万手,持仓量增6652手,收报13.57万手。(黄舒欣)

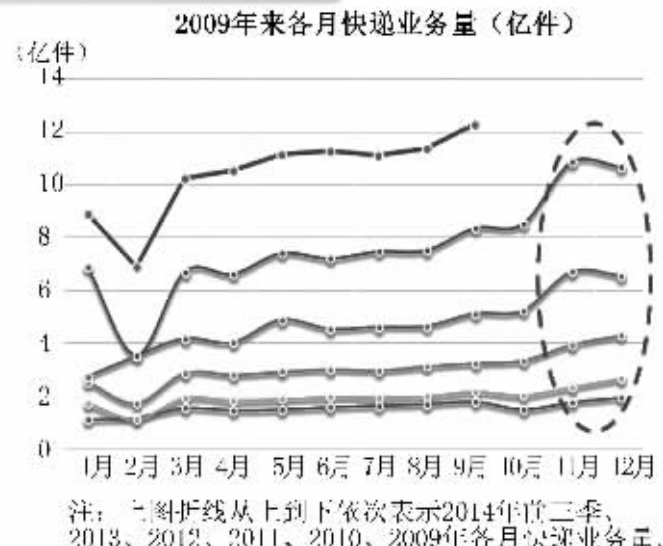
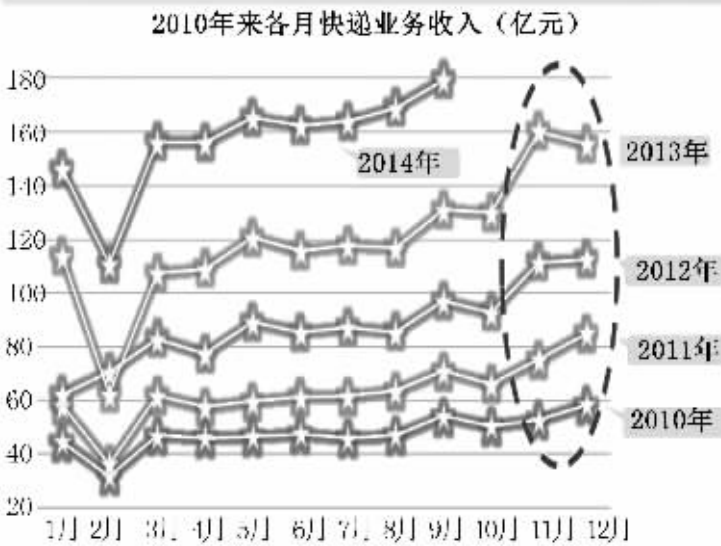


随着电商的快速发展,近几年,我国快递服务业进入持续快速发展的新阶段。2014年前三季度,我国规模以上快递服务企业业务量及业务收入已与去年全年水平相当。考验快递服务业运营能力的电商双十一购物狂欢节即将到来,这一天消费者争抢付款导致支付宝成交金额频创新高。数据统计,双十一之后,便是双十二、圣诞、元旦、春节,快递业务量及业务收入高峰通常持续两个多月。涉及快递业务的A股上市公司今年前三季度业绩普遍盈利。

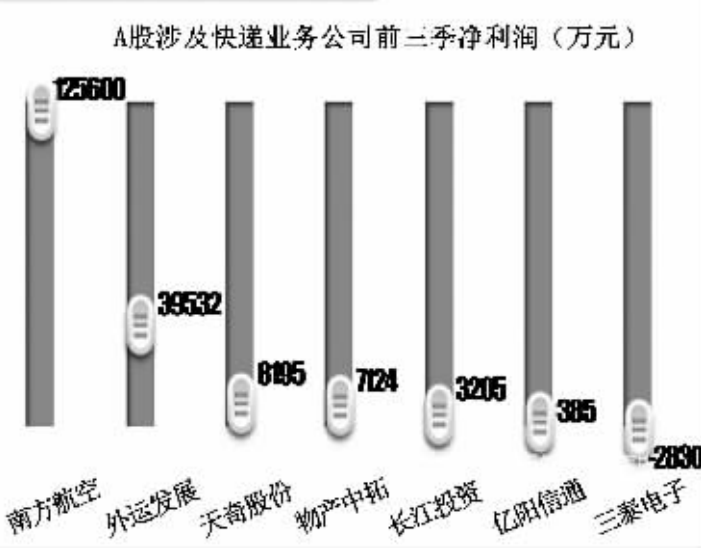
### 前三季度快递业收入及业务量已于去年全年水平相当



### “双十一”之后,快递业务高峰通常持续约两个月



### 双十一支付宝成交额年年创新高 相关A股公司前三季度多盈利



### 近5日营业部抢筹个股

代码	简称	5日涨跌幅 (%)	5日换手率 (%)	上榜营业部近5日净买入 (万元)
000680	山推股份	21.18	64.28	14 710.29
000425	徐工机械	14.98	19.74	13 162.14
000777	中核科技	17.82	60.18	13 119.22
002142	宁波银行	5.67	10.24	12 380.52
600368	五洲交通	18.71	34.02	10 678.11
000027	深圳能源	13.42	21.29	10 586.31
000021	长城开发	13.06	10.74	10 538.09
600546	山东国际	8.14	31.36	9 990.65
000036	华联控股	5.03	19.64	9 171.74
000151	中成股份	6.60	40.21	7 176.34
000750	国海证券	9.91	23.73	6 728.32
000563	陕西国投	6.48	18.93	6 620.43
603606	东方电缆	34.90	203.24	6 576.17
601016	节能风电	12.36	132.13	6 553.76
000996	中国中期	8.79	46.91	6 107.95
600321	国栋建设	10.29	41.09	5 649.76
600724	宁波富达	10.98	4.19	5 597.65
002472	双环传动	4.08	45.11	5 381.35
000037	深南电A	14.89	32.62	5 336.99
002307	北新路桥	19.22	63.20	5 225.70
002729	好利来	15.72	93.87	5 158.03
600581	八一钢铁	9.80	28.21	5 129.06
002366	丹甫股份	23.31	34.97	4 776.52
000528	柳工	16.71	36.86	4 769.35
300402	宝色股份	33.79	213.32	4 457.88

### 近5日营业部出逃个股

代码	简称	5日涨跌幅 (%)	5日换手率 (%)	上榜营业部近5日净卖出 (万元)
601800	中国交建	32.81	105.10	-26 095.55
000592	万泽发展	7.69	39.08	-23 287.14
300353	东土科技	25.92	82.29	-22 436.92
600490	鹏欣资源	-16.19	20.43	-16 755.83
000905	厦门港务	-5.20	34.92	-10 380.19
002130	沃尔核材	8.97	61.98	-9 497.09
002051	中工国际	30.11	19.04	-9 078.99
300401	花园生物	38.59	194.46	-8 245.70
000788	北大医药	-6.68	6.57	-6 179.14
000925	众合机电	-14.47	12.39	-5 825.30
002488	金固股份	-5.59	29.44	-5 310.27
300168	万达信息	-1.31	7.05	-4 969.18
300399	京天利	5.04	150.61	-4 512.86
002189	利达光电	-10.46	19.36	-4 458.12
002212	南洋股份	-5.91	37.15	-3 766.07
002730	电光科技	14.91	184.35	-3 599.97
600808	马钢股份	24.00	35.05	-3 510.81
603100	川仪股份	19.06	107.75	-2 750.57
603169	兰石重装	61.03	228.14	-2 556.36
300246	宝莱特	-10.61	24.01	-2 475.74
300400	劲拓股份	27.37	183.74	-2 468.35
300093	金刚玻璃	-4.93	27.80	-2 396.62
000883	金刚玻璃	30.74	14.83	-2 373.15
600410	华胜天成	-9.65	27.50	-1 837.60
000011	深物业A	11.24	62.47	-1 816.74

### 连续上涨个股

代码	简称	收盘价 (元)	连涨天数	连续涨幅 (%)
603169	兰石重装	16.28	20	572.73
000997	新大陆	28.57	11	24.81
000966	长源电力	9.79	10	25.84
600593	大连圣亚	20.83	10	14.32
600320	振华重工	6.20	9	50.85
600970	中材国际	11.18	9	42.78
300223	北京君正	33.93	9	16.60
002237	恒邦股份	16.50	9	15.87
600101	明星电力	9.00	9	8.83
300401	花园生物	51.00	8	80.21
601555	东吴证券	13.39	8	33.90
600310	桂东电力	18.27	8	26.88
002441	众业达	25.86	8	16.64
600098	广州发展	6.05	8	12.87
600521	华海药业	15.07	6	7.03
002413	富发股份	13.52	5	61.14
300406	九强生物	33.22	5	61.11
300405	科隆药业	38.16	5	61.08
300403	地尔汉宇	44.76	5	61.07
600685	广船国际	25.07	5	52.96
600839	四川长虹	5.52	5	31.12
600299	*ST新材	10.16	5	21.82
002102	冠福股份	11.02	5	18.37
603308	应流股份	17.56	5	17.62
600651	飞乐音响	9.66	5	11.68

### 连续下跌个股

代码	简称	收盘价 (元)	连跌天数	连续跌幅 (%)
002614	蒙发利	15.54	6	-7.66
002436	兴森科技	30.70	6	-5.54
200553	沙隆达B	9.41	6	-6.52
600626	申达股份	8.91	6	-3.57
600532	宏达矿业	10.13	5	-5.59
002453	天马精化	8.70	5	-5.54
002447	壹桥苗业	16.49	5	-5.23
600961	株冶集团	9.10	5	-3.70
002550	千红制药	25.67	5	-3.50
002470	金正大	26.19	5	-3.00
900923	百联B股	1.30	5	-1.29
002418	康盛股份	13.07	5	-0.76
002193	山东如意	13.21	4	-10.44
601588	北辰实业	3.65	4	-7.36
600390	金瑞科技			