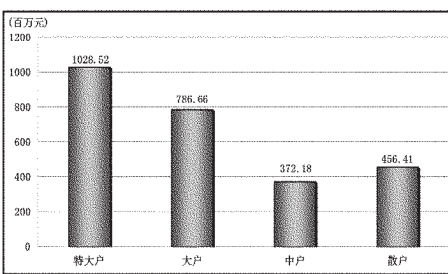


更多精彩内容请浏览
STCN
证券时报网·中国
<http://data.stcn.com>

资金策市 | Money Flow |

各类资金当日净流量对比



市场资金动态

行业	涨幅 (%)	资金净流入 (亿元)	特大户 (亿元)	大户 (亿元)
沪深300	1.37	-2.73	-0.33	-0.22
上证180	1.24	-3.39	-0.40	-1.01
深证成指	1.35	1.61	0.20	0.97
中小板指	1.80	8.27	0.70	3.09
大盘股	-	8.03	3.30	2.89
中盘股	-	11.12	3.18	3.06
小盘股	-	7.29	3.80	1.92

资金净流入(出)行业前五

行业	资金净流入 (亿元)	主力资金 (亿元)	散户 (亿元)	回报 (%)
有色金属	23.05	10.16	9.28	3.48
机械设备	17.76	7.80	6.67	1.81
银行	14.38	9.67	2.91	1.37
信息服务	8.00	3.55	3.15	2.00
信息服务	6.23	2.56	2.59	2.23

每日个股资金净流入(出)前十

净流入排名				
代码	简称	资金净流入 (亿元)	主力资金 (亿元)	日涨幅 (%)
600036	招商银行	4.41	2.69	2.30
600000	浦发银行	3.92	2.66	2.03
000651	格力电器	3.61	2.03	3.37
600570	恒生电子	3.49	3.27	9.99
600489	中金黄金	3.12	1.25	9.98

个股连续流入(出)天数排名

代码	简称	连续流入天数	累计净流入 (亿元)	累计涨幅 (%)
002388	新亚制程	15	4.90	18.91
600135	乐凯胶片	14	14.72	17.33
002275	桂林三金	12	2.70	1.64
300300	汉鼎股份	10	0.67	8.54
002591	恒大高新	9	1.02	10.01

据STCN资金流向快报 (<http://data.stcn.com/statisticalData.shtml>) 数据显示,11月25日,沪深两市共流入资金26.44亿元,连续第3个交易日净流入。其中,沪市净流入2.63亿元,深市净流入29.06亿元。主力资金合计流入18.15亿元。

指数方面,上证180指数成份股合计资金流出3.39亿元,深证成指成份股资金流入1.61亿元,沪深300指数成份股资金流出2.73亿元。以股本规模计,流通盘中大盘股资金流入8.03亿元,中盘股资金流入11.12亿元,小盘股资金流入7.29亿元。


行业方面,按照衍生申万一级行业分类,有12个行业资金净流入,13个行业资金净流出。其中,有色金属流入资金23.05亿,成为资金最关注的行业;证券信托流出资金20.21亿,有较明显的资金出逃现象。

保险业已持续4个交易日净流入资金,共流入资金45.95亿,居行业连续流入天数榜首。交通运输业已持续9个交易日净流出资金,共流出资金42.97亿,为行业连续流出天数第一。

新亚制程已持续15个交易日净流入资金,累计净流入资金4.90亿,居个股连续流入天数榜首。华邦颖泰已持续14个交易日净流出资金,累计净流出资金2.27亿,为个股连续流出天数第一。

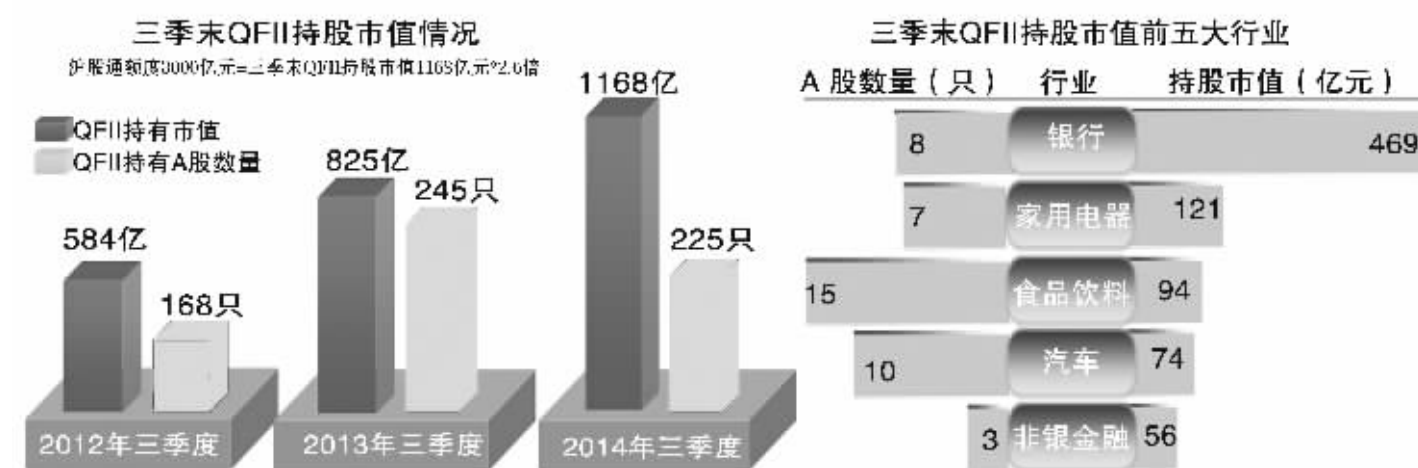
股指期货方面,IF1412合约收报2724.40点,上涨1.90%;成交102.49万手,持仓量增3865手,收报17.97万手。(黄舒欣)

南水北上 沪股通额度为QFII市值2.6倍



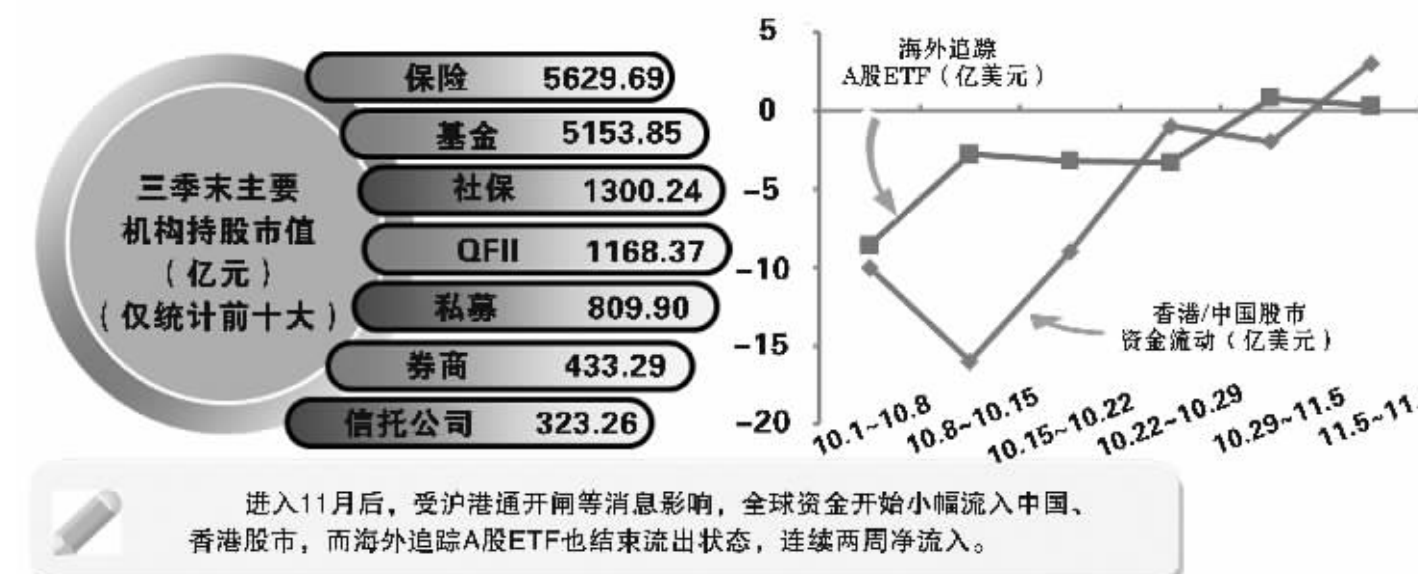
沪港通,这列满载中港资金的对开列车已经通车。对于A股市场来说,沪股通带来多少增量资金?试点初期,沪股通总额度为3000亿元,与三季度末QFII(合格境外机构投资者)持股市值1168亿元相比,沪股通带给A股市场增量资金总额约为QFII的2.6倍。此外,若统计三季度末个股前十大流通股中机构持股市值,沪股通总额度介于基金和社保持股市值之间。随着沪港通逐步推进,市场空间有望进一步打开。

三季度末QFII持股市值1168亿元 香港QFII持股市值占据半壁江山



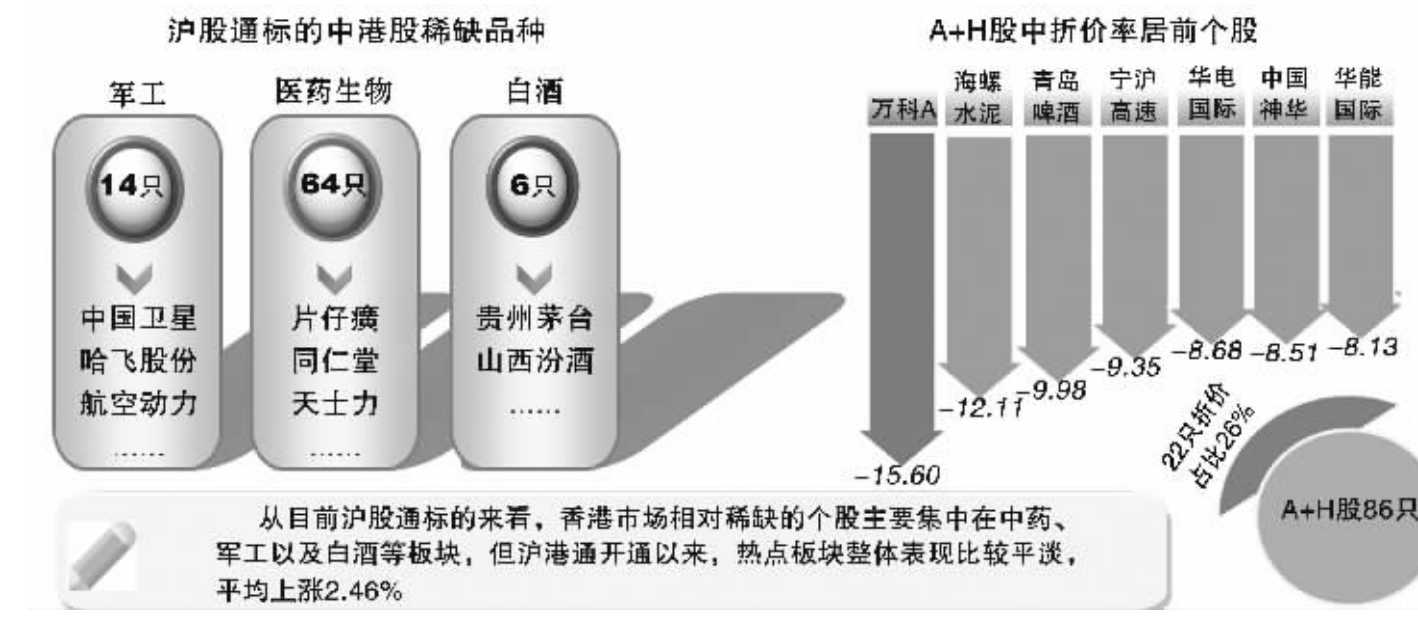
作为外资机构投资者,QFII持股偏好或能在一定程度代表海外投资者选股时的偏好。数据显示,三季度末QFII持股偏爱蓝筹股,超六成个股集中于主板。

沪股通总额度介于社保和基金持股市值之间 11月以来海外资金现净流入



进入11月后,受沪港通开闸等消息影响,全球资金开始小幅流入中国,香港股市,而海外追踪A股ETF也结束流出状态,连续两周净流入。

中药军工白酒等标的为港股稀缺品种 22只A股相对H股折价



从目前沪股通标的来看,香港市场相对稀缺的个股主要集中在中药、军工以及白酒等板块,但沪港通开通以来,热点板块整体表现比较平淡,平均上涨2.46%。

(专题数据由证券时报中心数据库提供,数据来源于上市公司公告,若有出入,请以公告为准)

近5日营业部抢筹个股

代码	简称	5日涨幅 (%)	5日换手率 (%)	上榜营业部近5日净流入 (万元)
600048	保利地产	13.49	13.66	24 013.48
002573	国电清新	10.02	7.31	18 581.11
601388	怡球资源	13.22	47.80	15 082.40
000712	锦龙股份	27.46	31.13	14 318.14
002155	辰州矿业	11.63	14.50	9 897.27

近5日营业部出逃个股

代码	简称	5日跌幅 (%)	5日换手率 (%)	上榜营业部近5日净流出 (万元)
300392	腾信股份	-9.32	59.12	-12 837.89
600099	林海股份	11.12	16.29	-7 386.83
603688	石英股份	2.90	208.85	-6 853.55
002642	宋之联	-5.51	46.15	-6 703.44
002280	新世纪	4.67	35.03	-6 183.67

连续上涨个股

代码	简称	收盘价 (元)	连涨天数	连续涨幅 (%)
603019	中科曙光	26.32	13	245.41
603011	合眼股份	19.26	12	214.19
300109	新开源	28.11	11	109.62
603088	宁波精达	32.02	10	159.48
600061	中纺投资	11.41	8	86.13

连续下跌个股

代码	简称	收盘价 (元)	连跌天数	连续跌幅 (%)
002584	西陇化工	22.00	5	-7.02
002665	首航节能	41.37	4	-6.61
600817	ST宏盛	14.09	4	-6.44
300368	汇金股份	37.40	4	-6.03
600521	华海药业	14.56	4	-4.90