（上接B12版）

（1）宁波即华企业管理咨询合伙企业（有限合伙）

宁波即华企业管理咨询合伙企业（有限合伙）成立于2011年2月18日，注册地址为宁波市北仑区梅山盐场1号办公楼五号189室，经营范围为企业管理咨询。

（二）宁波博睿主营业务发展状况及主要财务指标

1、主营业务发展状况

宁波博睿的主要业务是对非上市公司的股权投资。

2、最近三年主要财务数据

最近三年主要财务数据（未经审计）如下表所示：

单位：万元

项目	2013.12.31	2012.12.31	2011.12.31
资产总额	32,006.40	19,354.89	7,999.70
负债总额	–	–	–
所有者权益合计	32,006.40	19,354.89	7,999.70
项目	2013年度	2012年度	2011年度
营业收入	–	–	–
利润总额	-900.49	-526.87	0.36
净利润	-900.49	-900.49	0.36

八、本次交易对方之八：北京金富隆投资有限公司

（一）公司基本情况

公司名称	北京金富隆投资有限公司
企业性质	有限责任公司
住所	北京市海淀区五道口东升园华清嘉园13号楼1A、1B、1C华清阳招待所373室
法定代表人	胡艳
成立日期	2000年7月11日
注册资本	1,000万元人民币
实收资本	1,000万元人民币
注册号	110108015026704
税务登记证号	11010859968337X
经营范围	投资管理；资产管理；投资咨询；经济贸易咨询；企业策划、设计；技术开发、技术推广、技术转让、技术咨询、技术服务

（二）北京金富隆控制关系及主要股东简要信息

截至本报告书签署之日，北京金富隆的产权控制关系如下图：

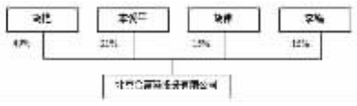

其主要股东的基本情况如下：

序号	股东姓名	证件类型	证件号码
1	胡艳	身份证	110101198105094****
2	李爱平	身份证	140212195912184****
3	胡伟	身份证	110101198905094****
4	李娟	身份证	140202198804124****

（三）北京金富隆主营业务发展状况及主要财务指标

1、主营业务发展状况

北京金富隆主要业务为对外股权投资，截至本报告书签署之日，北京金富隆对外投资项目主要为对武汉盈江的股权投资。

2、最近三年主要财务数据

北京金富隆成立于2012年，最近两年未经审计财务数据如下表所示：

单位：万元

项目	2013.12.31	2012.12.31
资产总额	3,505.17	1,998.31
负债总额	2,590.00	1,025.00
所有者权益合计	915.17	973.31
项目	2013年度	2012年度
营业收入	–	–
利润总额	-58.15	2.67
净利润	-58.15	2.67

九、本次交易对方之九：深圳天长投资顾问有限公司

（一）公司基本情况

公司名称	深圳天长投资顾问有限公司
企业性质	有限责任公司
住所	深圳市龙华新区办事处景龙社区景龙新村东区6栋105
法定代表人	杨林
成立日期	2012年12月6日
注册资本	100万元人民币
实收资本	100万元人民币
注册号	440301106737893
税务登记证号	440300058971619
经营范围	投资顾问；投资兴办实业；经济信息咨询；企业管理咨询；企业形象策划；国内贸易；经营进出口业务

（二）深圳天长控制关系及主要股东简要信息

截至本报告书签署之日，深圳天长的产权控制关系如下图：

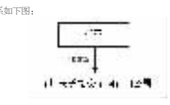

其主要股东的基本情况如下：

序号	股东姓名	证件类型	证件号码
1	张苏	身份证	42010619791219****

（三）深圳天长主营业务发展状况及主要财务指标

1、主营业务发展状况

深圳天长主要业务为对外股权投资，截至本报告书签署之日，深圳天长对外投资项目为对武汉盈江的股权投资。

2、最近三年主要财务数据

深圳天长成立于2012年，最近两年未经审计财务数据如下表所示：

单位：万元

项目	2013.12.31	2012.12.31
资产总额	297.43	299.88
负债总额	200.36	200.20
所有者权益合计	97.07	99.68
项目	2013年度	2012年度
营业收入	–	–
利润总额	-2.62	-0.32
净利润	-2.62	-0.32

十、本次交易对方之十：李伟龙

（一）基本情况

姓名	李伟龙
性别	男
国籍	中国
身份证号	42010619890123****
住所	武汉市武昌区中山路237号
通讯地址	武汉市武昌区中山路237号
是否取得其他国家或者地区的居留权	否

（二）最近三年的职业和职务及任职单位产权关系

序号	任职单位	职务	起止时间	是否与任职单位存在产权关系
1	武汉兔渡河木业有限公司	经理	2012年至今	否

（三）控制的核心企业和关联企业的基本情况

截至本报告书签署之日，除持有武汉盈江0.87%股权之外，李伟龙未持有其他公司股权或控制其他公司。

十一、本次交易对方之十一：杨翠萍

（一）基本情况

姓名	杨翠萍
性别	女
国籍	中国
身份证号	32010219660209****
住所	南京市白下区晋中路3号1幢
通讯地址	南京市白下区晋中路3号1幢
是否取得其他国家或者地区的居留权	否

（二）最近三年的职业和职务及任职单位产权关系

最近三年杨翠萍并未在任何单位任职

（三）控制的核心企业和关联企业的基本情况

截至本报告书签署之日，杨林女士未持有其他公司股权或控制其他公司。

十二、本次交易对方之十二：李春兰

（一）基本情况

姓名	李春兰
性别	女
国籍	中国
身份证号	11010119620416****
住所	北京市朝阳区常营保利国园
通讯地址	北京市朝阳区常营保利国园
是否取得其他国家或者地区的居留权	否

（二）最近三年的职业和职务及任职单位产权关系

最近三年李春兰女士的职业和职务及任职单位产权关系如下表：

序号	任职单位	职务	起止时间	是否与任职单位存在产权关系
1	北京美德易成科技有限责任公司	董事长	2011年9月-2013年9月	持有该公司30%股权
2	北京中兴万佳农业科技发展有限公司	董事长	2013年9月至今	持有该公司46%股权

（三）控制的核心企业和关联企业的基本情况

截至本报告书签署之日，除持有武汉盈江1.11%股权之外，李春兰女士控制的其他核心企业和关联企业的基本情况如下表：

序号	任职单位	注册资本	主营业务	股权结构
1	北京美德易成科技有限责任公司	100万元	计算机软件销售	李春兰持有30%股权
2	北京中兴万佳农业科技发展有限公司	1,200万元	种植蔬菜、果木、苗木、谷物、花卉。农业技术推广。	李春兰持有46%股权

十三、本次交易对方之十三：李永成

（一）基本情况

姓名	李永成
性别	男
国籍	中国
身份证号	34242219670610****
住所	安徽寿县城关镇繁城花园
通讯地址	安徽寿县城关镇繁城花园
是否取得其他国家或者地区的居留权	否

（二）最近三年的职业和职务及任职单位产权关系

最近三年李永成先生的职业和职务及任职单位产权关系如下表：

序号	任职单位	职务	起止时间	是否与任职单位存在产权关系
1	安徽寿县畜牧水产有限公司	职工	1990年至今	否

（三）控制的核心企业和关联企业的基本情况

截至本报告书签署之日，除持有武汉盈江0.68%股权之外，李永成先生未持有其他公司股权或控制其他公司。

十四、本次交易对方之十四：赵玉霞

（一）基本情况

姓名	赵玉霞
性别	女
国籍	中国
身份证号	21030319580726****
住所	北京朝阳区东四环华澜国际
通讯地址	北京朝阳区东四环华澜国际
是否取得其他国家或者地区的居留权	否

（二）最近三年的职业和职务及任职单位产权关系

最近三年赵玉霞女士的职业和职务及任职单位产权关系如下表：

序号	任职单位	职务	起止时间	是否与任职单位存在产权关系
1	河北图场县木兰围场农业科技开发有限公司	董事长	2005年至今	否

（三）控制的核心企业和关联企业的基本情况

截至本报告书签署之日，除持有武汉盈江0.85%股权之外，赵玉霞女士未持有其他公司股权或控制其他公司。

十五、本次交易对方之十五：崔青松

（一）基本情况

姓名	崔青松
曾用名	崔清松
性别	男
国籍	中国
身份证号	32092319750322****
住所	北京市密云县大陈屯镇永安街2号院2号楼
通讯地址	北京市东城区广渠门内大街90号新裕商务大厦704室
是否取得其他国家或者地区的居留权	否

（二）最近三年的职业和职务及任职单位产权关系

最近三年崔青松先生的职业和职务及任职单位产权关系如下表：

序号	任职单位	职务	起止时间	是否与任职单位存在产权关系
1	北京华基国际物流有限公司	总经理	2010至今	持有其15%股权

（三）控制的核心企业和关联企业的基本情况

截至本报告书签署之日，除持有武汉盈江0.26%股权之外，崔青松先生控制的其他核心企业和关联企业的基本情况如下表：

序号	任职单位	注册资本	主营业务	股权结构
1	北京华基国际物流有限公司	500万元	国际货运代理；普通货物运输	凌志祖持有50.1%股权，崔青松持有15%股权，其余自然人持有剩余34.9%股权

第四章 交易标的基本情况

一、交易标的总体情况

本次交易标的为阳光凯迪、中盈长江、华融资产等交易对方持有的生物质发电、水电、风电以及林地资产，具体包括87家生物质电厂100%股权、1家生物质电厂运营公司100%股权、8家风电厂100%股权、2家水电厂80.5%的股权以及8家林业公司100%股权。交易标的合计共154家公司。通过本次重组，阳光凯迪、中盈长江等交易对方将生物质发电资产等清洁能源电厂以及相关的林地资源整体注入上市公司。

（一）生物质发电资产

本次收购的生物质发电资产为阳光凯迪下属的生物质发电厂100%股权，截至2014年6月30日，包括17家已投产并网的电厂，21家正在建设的电厂，49家尚未开始建设的电厂，以及1家负责生物质电厂运营维护的公司合计共88家，具体情况如下表：

序号	公司名称	规划机组容量	股权结构			
			阳光凯迪	华融资产	华融南富	宁波博睿
运营中，共17家						
1	临澧县凯迪绿色能源开发有限公司	1*30MW	100%	–	–	–
2	宿迁市凯迪绿色能源开发有限公司	2*12MW	100%	–	–	–
3	监利县凯迪绿色能源开发有限公司	2*12MW	51%	49%	–	–
4	鄱阳县凯迪绿色能源开发有限公司	2*12MW	51%	49%	–	–
5	蕲春县凯迪绿色能源开发有限公司	2*12MW	51%	49%	–	–
6	益阳市凯迪绿色能源开发有限公司	2*12MW	51%	49%	–	–
7	岳阳市凯迪绿色能源开发有限公司	2*12MW	51%	49%	–	–
8	京山县凯迪绿色能源开发有限公司	2*12MW	51%	49%	–	–
9	吉安市凯迪绿色能源开发有限公司	2*12MW	100%	–	–	–
10	望江县凯迪绿色能源开发有限公司	2*12MW	100%	–	–	–
11	万载县凯迪绿色能源开发有限公司	2*12MW	51%	49%	–	–
12	铜鼓市凯迪绿色能源开发有限公司	2*12MW	51%	49%	–	–
13	五河县凯迪绿色能源开发有限公司	2*12MW	51%	49%	–	–
14	天水市凯迪阳光生物质能源开发有限公司	1*30MW	100%	–	–	–
15	永新县凯迪绿色能源开发有限公司	1*30MW	51%	49%	–	–
16	双峰县凯迪绿色能源开发有限公司	1*30MW	100%	–	–	–
17	蛟河凯迪绿色能源开发有限公司	2*30MW	100%	–	–	–
在建中，共21家						
18	汪清凯迪绿色能源开发有限公司	2*30MW	100%	–	–	–
19	桦甸凯迪绿色能源开发有限公司	2*30MW	100%	–	–	–
20	勉县凯迪绿色能源开发有限公司	1*30MW	51%	–	–	49%
21	从江凯迪绿色能源开发有限公司	1*30MW	100%	–	–	–
22	祁阳县凯迪绿色能源开发有限公司	1*30MW	100%	–	–	–
23	德安县凯迪绿色能源开发有限公司	1*30MW	51%	12.98%	36.02%	–
24	平乡凯盈绿色能源开发有限公司	1*30MW	100%	–	–	–
25	永顺凯迪绿色能源开发有限公司	1*30MW	100%	–	–	–
26	益阳中盈绿色能源开发有限公司	1*30MW	51%	49%	–	–
27	嘉江凯迪绿色能源开发有限公司	1*30MW	51%	49%	–	–
28	桂阳县凯迪绿色能源开发有限公司	1*30MW	100%	–	–	–
29	敦化凯迪绿色能源开发有限公司	2*30MW	51%	49%	–	–
30	广元凯迪绿色能源开发有限公司	1*30MW	100%	–	–	–
31	繁云凯迪绿色能源开发有限公司	1*30MW	100%	–	–	–
32	凤冈凯迪绿色能源开发有限公司	1*30MW	100%	–	–	–
33	汉寿凯迪绿色能源开发有限公司	1*30MW	100%	–	–	–
34	黄平凯迪生物质发电有限公司	1*30MW	100%	–	–	–
35	绥宁凯迪绿色能源开发有限公司	1*30MW	100%	–	–	–
36	三都凯迪绿色能源开发有限公司	1*30MW	100%	–	–	–
37	乐安县凯迪绿色能源开发有限公司	1*30MW	100%	–	–	–
38	南县凯迪绿色能源开发有限公司	1*30MW	100%	–	–	–
未建项目，共49家						
39	德江凯迪绿色能源开发有限公司	1*30MW	100%	–	–	–
40	陇县凯迪绿色能源开发有限公司	1*30MW	100%	–	–	–
41	桐梓凯迪绿色能源开发有限公司	1*30MW	100%	–	–	–
42	竹溪凯迪绿色能源开发有限公司	1*30MW	100%	–	–	–
43	兴宝凯迪绿色能源开发有限公司	1*30MW	100%	–	–	–
44	民勤凯迪绿色能源开发有限公司	1*30MW	100%	–	–	–
45	彭水县凯迪绿色能源开发有限公司	1*30MW	100%	–	–	–
46	天门市凯迪绿色能源开发有限公司	1*30MW	100%	–	–	–
47	安远县凯迪绿色能源开发有限公司	1*30MW	100%	–	–	–
48	承德凯迪绿色能源开发有限公司	1*30MW	100%	–	–	–
49	赤城凯迪绿色能源开发有限公司	1*30MW	100%	–	–	–
50	慈利凯迪绿色能源开发有限公司	1*30MW	100%	–	–	–
51	大姚凯迪绿色能源开发有限公司	1*30MW	100%	–	–	–
52	丹江口凯迪绿色能源开发有限公司	1*30MW	100%	–	–	–
53	道真凯迪绿色能源开发有限公司	1*30MW	100%	–	–	–
54	独山凯迪绿色能源开发有限公司	1*30MW	100%	–	–	–
55	茂名凯迪绿色能源开发有限公司	1*30MW	100%	–	–	–
56	沭川凯迪绿色能源开发有限公司	1*30MW	100%	–	–	–
57	金椒凯迪绿色能源开发有限公司	1*30MW	100%	–	–	–
58	桑植凯迪绿色能源开发有限公司	1*30MW	100%	–	–	–
59	上饶凯迪绿色能源开发有限公司	1*30MW	100%	–	–	–
60	石城县凯迪绿色能源开发有限公司	1*30MW	100%	–	–	–
61	栖源凯迪绿色能源开发有限公司	1*30MW	100%	–	–	–
62	通江凯迪绿色能源开发有限公司	1*30MW	100%	–	–	–
63	敦宏凯迪绿色能源开发有限公司	1*30MW	100%	–	–	–
64	武冈凯迪绿色能源开发有限公司	1*30MW	100%	–	–	–
65	黄龙凯迪绿色能源开发有限公司	1*30MW	100%	–	–	–
66	新晃凯迪绿色能源开发有限公司	1*30MW	100%	–	–	–
67	秀山凯迪绿色能源开发有限公司	1*30MW	100%	–	–	–
68	印江凯迪绿色能源开发有限公司	1*30MW	100%	–	–	–
69	永丰凯迪绿色能源开发有限公司	1*30MW	100%	–	–	–
70	长顺凯迪绿色能源开发有限公司	1*30MW	100%	–	–	–
71	方正凯迪绿色能源开发有限公司	1*30MW	100%	–	–	–
72	黄平凯迪绿色能源开发有限公司	1*30MW	100%	–	–	–
73	广德凯迪绿色能源开发有限公司	1*30MW	100%	–	–	–
74	叶集凯迪绿色能源开发有限公司	1*30MW	100%	–	–	–
75	依兰阳光凯迪生物质发电有限公司	1*30MW	100%	–	–	–
76	正安阳光凯迪生物质发电有限公司	1*30MW	100%	–	–	–
77	宣城阳光凯迪生物质发电有限公司	1*30MW	100%	–	–	–
78	丹江口阳光凯迪生物质发电有限公司	1*30MW	100%	–	–	–
79	武宣阳光凯迪生物质发电有限公司	1*30MW	100%	–	–	–
80	开阳阳光凯迪生物质发电有限公司	1*30MW	100%	–	–	–
81	陵水阳光凯迪生物质发电有限公司	1*30MW	100%	–	–	–
82	陇县阳光凯迪生物质发电有限公司	1*30MW	100%	–	–	–
83	勉县阳光凯迪生物质发电有限公司	1*30MW	100%	–	–	–
84	石门阳光凯迪生物质发电有限公司	1*30MW	100%	–	–	–
85	道县凯迪绿色能源开发有限公司	1*30MW	100%	–	–	–
86	衡阳县凯迪绿色能源开发有限公司	1*30MW	100%	–	–	–
87	临湘市凯迪绿色能源开发有限公司	1*30MW	100%	–	–	–
运营公司，共1家						
88	武汉凯迪绿色能源开发运营有限公司	–	100%	–	–	–

（二）风电资产

本次拟收购的风电资产为2家已投产并网的风电厂、1家正在建设中的风电厂以及2家未建的风电厂100%股权，具体如下表：

序号	公司名称	规划机组容量	股权结构
运营中，共2家			
1	平陆凯迪新能源开发有限公司	运营98.5MW 未建96MW	中盈长江100%持股
2	盐池县凯迪中盈新能源开发有限公司	运营49.5MW 未建99MW	
在建中，共1家			
3	阜新市凯迪新能源开发有限公司	在建49.5MW 未建49.5MW	中盈长江100%持股
未建项目，共2家			
4	平江县凯迪绿色能源开发有限公司	49.5MW	中盈长江100%持股
5	望江凯迪新能源开发有限公司	99MW	中盈长江持股69.97%，宁波博睿持股30.03%

（三）水电资产

本次拟收购的水电资产包括四川凯迪水电开发投资有限公司87.5%的股权以及金平凯迪水电开发有限公司、沧源凯迪水电开发投资有限公司100%股权，具体如下表：

序号	公司名称	机组容量	股权结构	
			中盈长江	四川中海水电开发有限公司
1	四川凯迪水电开发投资有限公司	投产0.98MW； 在建22MW； 未建189MW	87.5%	12.5%
2	金平凯迪水电开发有限公司	在建4.4MW； 未建212.4MW	100%	–
3	沧源凯迪水电开发投资有限公司	在建23MW 未建38MW	100%	–

（四）林地资产

本次交易拟收购的林地资产主要为凯迪阳光能源投资有限公司（以下简称“阳光公司”）100%股权及其控股子公司少数股东股权、阳光凯迪和中盈长江持有的其他林业公司100%股权，具体情况如下表：

序号	公司名称	股权结构	
1	凯迪阳光生物能源投资有限公司	中盈长江持股51%、华融渝富持股13.80%、武汉金湖持股23.43%、百瑞晋能金科股6.19%、杨翠翠持股1.60%、北京金富隆持股1.20%、深圳天长持股0.88%、李春兰持股0.52%、李伟龙持股0.41%、赵玉霞持股0.40%、李永成持股0.32%、崔青松持股0.26%	
2	来凤县凯迪阳光生物能源开发有限公司	中盈长江持股100%	
3	谷城县凯迪阳光生物能源开发有限公司		
4	永顺凯迪阳光生物能源开发有限公司		
阳光公司控股子公司		阳光公司	中盈长江
5	繁云凯迪阳光生物能源开发有限公司	80%	20%
6	通江凯迪阳光生物能源开发有限公司	80%	20%
7	天水凯迪绿色能源开发有限公司	80%	20%
8	竹山凯迪阳光生物能源开发有限公司	80%	20%
9	从江凯迪阳光生物能源开发有限公司	80%	20%
10	金寨凯迪阳光生物能源开发有限公司	80%	20%
11	霍山凯迪阳光生物能源开发有限公司	80%	20%
12	大姚凯迪阳光生物能源开发有限公司	80%	20%
13	歙县凯迪阳光生物能源开发有限公司	80%	20%
14	嘉江阳光生物能源开发有限公司	80%	20%
其他林业公司		股权结构	
15	沧源凯迪绿色能源开发有限公司	阳光凯迪100%持股	
16	宝南县凯迪绿色能源开发有限公司		
17	东源县凯迪绿色能源开发有限公司		
18	东至凯迪绿色能源开发有限公司		
19	富宁县凯迪绿色能源开发有限公司		
20	桂平凯迪绿色能源开发有限公司		
21	贵梅凯迪绿色能源开发有限公司		
22	会理凯迪绿色能源开发有限公司		
23	金平凯迪绿色能源开发有限公司		
24	金溪凯迪绿色能源开发有限公司		
25	进贤凯迪绿色能源开发有限公司		
26	荆州凯迪绿色能源开发有限公司		
27	澜沧凯迪绿色能源开发有限公司		
28	乐山凯迪绿色能源开发有限公司		
29	黎川凯迪绿色能源开发有限公司		
30	灵川凯迪绿色能源开发有限公司		
31	罗罗凯迪绿色能源开发有限公司		
32	宁都凯迪绿色能源开发有限公司		
33	宁化凯迪绿色能源开发有限公司		
34	萍乡凯迪绿色能源开发有限公司		
35	潜山凯迪绿色能源开发有限公司		
36	清水凯迪绿色能源开发有限公司		
37	瑞金凯迪绿色能源开发有限公司		
38	三明凯迪绿色能源开发有限公司		
39	石屏凯迪绿色能源开发有限公司		
40	随州凯迪绿色能源开发有限公司		
41	孙吴凯迪绿色能源开发有限公司		
42	万源凯迪绿色能源开发有限公司		
43	兴国凯迪绿色能源开发有限公司		
44	修水凯迪绿色能源开发有限公司		
45	盐源凯迪绿色能源开发有限公司		
46	于都凯迪绿色能源开发有限公司		
47	云县凯迪绿色能源开发有限公司		
48	邵西凯迪绿色能源开发有限公司		
49	邵县凯迪绿色能源开发有限公司		
50	延安凯迪绿色能源开发有限公司		
51	洋县凯迪绿色能源开发有限公司		
52	留坝凯迪绿色能源开发有限公司		
53	宁陕凯迪绿色能源开发有限公司		
54	平利凯迪绿色能源开发有限公司		
55	山阳凯迪绿色能源开发有限公司		
56	歙县凯迪绿色能源开发有限公司		
57	高台凯迪绿色能源开发有限公司		
58	竹山绿色能源开发有限公司		

二、交易标的最近两年及一期简要财务数据

1、生物质发电资产

（1）运营电厂

本次拟注入标的资产中，17家运营生物质电厂最近两年及一期主要财务数据请将下列表格：

表：2014年6月30日及2014年1-6月主要财务数据（单位：万元）

序号	公司名称	资产总额	负债总额	所有者权益	营业收入	营业利润	利润总额	净利润
1	临澧绿色能源	37,567.85	29,606.18	7,961.66	3,434.34	-96.10	-96.97	-72.73
2	宿迁绿色能源	24,233.83	14,406.51	9,827.32	4,603.69	-278.30	-278.30	-278.30
3	监利绿色能源	30,398.85	25,805.80	4,593.05	3,255.90	-236.91	50.23	50.23
4	鄱阳绿色能源	30,911.83	25,594.40	5,317.43	4,081.16	-399.07	25.29	25.29
5	蕲春绿色能源	28,048.38	26,117.49	1,930.89	3,230.11	-632.21	-141.09	-141.09
6	益阳绿色能源	29,981.64	24,523.46	5,458.18	3,280.48	91.77	298.23	298.23
7	岳阳绿色能源	29,373.14	27,816.69	1,556.44	2,901.48	-517.37	-159.61	-159.61
8	京山绿色能源	27,796.57	23,107.37	4,689.20	3,694.90	-674.82	-193.20	-193.20
9	吉安绿色能源	27,950.31	22,257.93	5,692.38	2,595.72	-30.90	-30.90	-30.90
10	望江绿色能源	24,247.92	16,310.87	7,937.05	3,688.23	-183.99	86.02	86.02
11	万载绿色能源	30,295.86	22,906.27	7,389.59	4,305.85	142.65	583.31	579.57
12	铜鼓绿色能源	23,850.10	20,561.43	3,288.68	2,485.33	-625.72	-354.46	-354.46
13	五河绿色能源	26,614.93	21,240.65	5,374.28	4,490.03	-704.83	-542.70	-542.70
14	天水绿色能源	38,081.19	28,081.19	10,000.00	–	–	–	–
15	永新绿色能源	32,092.51	23,992.51	8,100.00	–	–	–	–
16	双峰绿色能源	46,136.05	38,036.05	8,100.00	–	–	–	–
17	蛟河绿色能源	66,582.85	52,482.85	14,100.00	–	–	–	–

表：2013年12月31日及2013年度主要财务数据（单位：万元）

序号	公司名称	资产总额	负债总额	所有者权益	营业收入	营业利润	利润总额	净利润
1	临澧绿色能源	36,554.36	28,519.97	8,034.39	4,970.83	-84.12	-84.12	-63.09
2	宿迁绿色能源	24,670.51	14,564.89	10,105.62	9,583.77	-243.92	488.80	488.80
3	监利绿色能源	30,604.61	26,061.78	4,542.82	5,952.04	-1,009.50	-1,084.52	-1,084.52
4	鄱阳绿色能源	31,354.67	26,062.53	5,292.14	7,202.03	-496.86	738.95	738.95
5	蕲春绿色能源	28,835.96	26,763.98	2,071.98	6,622.82	-1,452.23	-1,093.45	-1,093.45
6	益阳绿色能源	30,419.31	25,259.37	5,159.95	8,381.28	-283.94	767.17	767.17
7	岳阳绿色能源	29,829.15	28,113.10	1,716.05	1,360.80	-595.97	-506.64	-506.64
8	京山绿色能源	28,116.54	23,234.14	4,882.39	8,099.56	-1,275.86	-1,089.39	-1,089.39
9	吉安绿色能源	27,871.56	22,148.28	5,723.28	4,674.27	-274.17	-274.16	-274.16
10	望江绿色能源	25,512.51	17,661.48	7,851.03	7,310.34	-440.52	-114.93	-114.93
11	万载绿色能源	30,066.04	23,256.02	6,810.02	6,098.63	-781.82	567.67	567.67
12	铜鼓绿色能源	25,271.55	21,628.42	3,643.13	6,384.49	-1,453.33	-1,103.51	-1,103.51
13	五河绿色能源	27,057.60	21,140.62	5,916.98	9,241.36	-254.96	-210.14	-210.14
14	天水绿色能源	35,868.39	25,868.39	10,000.00	–	–	–	–
15	永新绿色能源	29,331.43	21,231.43	8,100.00	–	–	–	–
16	双峰绿色能源	37,410.51	29,310.51	8,100.00	–	–	–	–
17	蛟河绿色能源	63,648.14	49,548.14	14,100.00	–	–	–	–

表：2012年12月31日及2012年度主要财务数据（单位：万元）

序号	标的公司名称	资产总额	负债总额	所有者权益	营业收入	营业利润	利润总额	净利润
1	临澧绿色能源	34,230.38	26,132.90	8,097.48	–	-3.36	-3.36	-2.52
2	宿迁绿色能源	27,858.23	18,241.41	9,616.82	7,260.32	-1,647.61	-1,312.75	-1,312.75
3	监利绿色能源	29,270.69	23,643.35	5,627.34	4,312.62	-1,852.08	-1,842.26	-1,842.26
4	鄱阳绿色能源	29,410.25	24,857.05	4,553.19	2,739.39	-1,478.09	-1,367.81	-1,367.81
5	蕲春绿色能源	28,777.17	25,611.74	3,165.43	3,928.50	-2,075.85	-2,064.18	-2,064.18
6	益阳绿色能源	30,426.73	26,033.94	4,392.78	4,888.63	-2,003.48	-1,523.60	-1,523.60
7	岳阳绿色能源	27,654.80	25,432.10	2,222.69	2,678.02	-2,352.69	-2,225.19	-2,225.19
8	京山绿色能源	27,422.98	21,451.19	5,971.79	6,477.95	-1,582.79	-1,096.06	-1,096.06
9	吉安绿色能源	26,879.86	20,882.42	5,997.44	–	-0.36	-0.36	-0.36
10	望江绿色能源	24,617.83	16,651.87	7,965.96	5,738.95	-1,161.02	-1,030.61	-1,030.61
11	万载绿色能源	29,876.36	23,634.01	6,242.35	2,020.66	-990.48	-504.82	-504.82
12	铜鼓绿色能源	24,377.34	19,630.69	4,746.65	3,872.66	-1,632.69	-1,523.92	-1,523.92
13	五河绿色能源	26,375.44	20,248.33	6,127.11	8,065.04	-2,067.82	-613.69	-613.69
14	天水绿色能源	31,189.27	21,189.27	10,000.00	–	–	–	–
15	永新绿色能源	21,810.63	13,710.63	8,100.00	–	–	–	–
16	双峰绿色能源	33,646.10	25,546.10	8,100.00	–	–	–	–
17	蛟河绿色能源	55,006.41	40,906.41	14,100.00	–	–	–	–

拟注入生物质资产中部分运营电厂报告期内存在亏损的情况，但其盈利状况呈现明显改善的趋势。

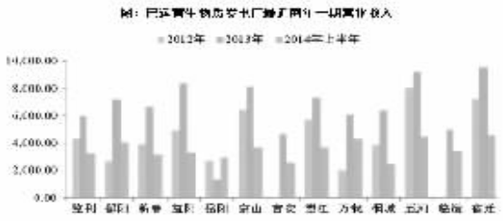
图：已运营生物质发电厂最近两年一期营业收入
2012年 2013年 2014年上半年
14,000.00
12,000.00
10,000.00
8,000.00
6,000.00
4,000.00
2,000.00
0.