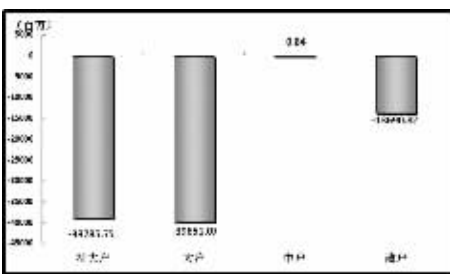


STCN 证券时报网·中国 <http://data.stcn.com>

资金策市 | Money Flow | 各类资金当日净流量对比



市场资金动态

行业	涨幅 (%)	资金净流量 (亿元)	特大户 (亿元)	大户 (亿元)
沪深300	-4.36	-304.66	-255.48	-48.32
上证180	-4.69	-263.51	-248.88	-16.84
深证成指	-4.15	-14.56	-6.88	-7.16
中小板指	-3.94	-59.24	-20.40	-33.94
大盘股	-	-263.54	-247.69	-16.69
中盘股	-	-242.60	-106.23	-123.96
小盘股	-	-415.14	-33.93	-255.86

资金净流出行业前十

行业	资金净流出量 (亿元)	主力资金 (亿元)	散户 (亿元)	回报 (%)
机械设备	-134.82	-110.96	-23.86	-4.13
银行	-115.58	-115.69	0.10	-8.90
交运设备	-86.10	-79.69	-6.41	-5.31
信息服务	-74.60	-62.07	-12.53	-4.26
医药生物	-57.22	-46.11	-11.10	-2.72
化工	-55.95	-40.17	-15.78	-5.00
有色金属	-41.78	-37.67	-4.11	-4.15
电子元器件	-41.66	-31.47	-10.19	-4.17
房地产	-39.84	-34.48	-5.36	-5.02
公用事业	-34.48	-31.84	-2.64	-3.81

每日个股资金净流入(出)前十

净流入排名				
代码	简称	资金净流入量 (亿元)	主力资金 (亿元)	日涨跌幅 (%)
600030	中信证券	42.19	42.19	4.08
601901	方正证券	16.29	16.30	-3.02
000562	宏源证券	5.88	5.88	8.73
000776	广发证券	5.30	5.27	-5.77
600585	海螺水泥	4.63	4.59	-0.56
000783	长江证券	4.47	4.43	-5.83
600633	浙报传媒	4.36	4.33	10.03
600999	招商证券	4.25	4.23	-6.70
600317	营口港	3.98	3.99	9.96
002024	苏宁云商	3.80	3.79	3.22

净流出排名				
代码	简称	资金净流出量 (亿元)	主力资金 (亿元)	日涨跌幅 (%)
600837	海通证券	-25.21	-25.21	7.35
600000	浦发银行	-19.13	-19.13	-8.40
601288	农业银行	-13.63	-13.64	-9.23
601318	中国平安	-13.60	-13.60	-8.50
600016	民生银行	-13.20	-13.20	-9.85
601989	中国重工	-11.89	-11.88	-2.66
600028	中国石化	-11.14	-11.16	-8.24
601668	中国建筑	-9.77	-9.80	-0.40
000001	平安银行	-9.42	-9.47	-9.98
600150	中国船舶	-8.76	-8.74	-10.01

个股连续流入(出)天数排名

代码	简称	连续流入天数	累计净流入量 (亿元)	累计涨跌幅 (%)
601688	华泰证券	10	100.77	90.60
002392	北京利尔	9	3.57	6.92
000056	深国商	9	2.14	4.59
002255	海陆重工	8	1.84	2.92
300224	正海磁材	8	0.56	4.00

代码	简称	连续流出天数	累计净流出量 (亿元)	累计涨跌幅 (%)
002004	华邦泰	20	-4.50	-14.94
002638	勤上光电	17	-4.34	-23.18
600856	长百集团	15	-1.33	-15.18
300272	开能环保	14	-4.73	-21.97
002477	雅鹿农牧	14	-4.71	-13.32

据STCN资金流向快报 (<http://data.stcn.com/statisticalData.shtml>) 数据显示,12月9日,沪深两市共流出资金921.28亿元,资金结束昨日的流入状态,转而流出。其中,沪市净流出509.97亿元,深市净流出411.30亿元。主力资金合计流出784.37亿元。

指数方面,上证180指数成份股合计资金流出263.51亿元,深证成指成份股资金流出14.56亿元,沪深300指数成份股资金流出304.66亿元。以股本规模计,流通盘中大盘股资金流出263.54亿元,中盘股资金流出242.60亿元,小盘股资金流出415.14亿元。

行业方面,按照衍生申万一级行业分类,有1个行业资金净流入,24个行业资金净流出。其中,证券信托流入资金14.94亿,成为资金最关注的行业;机械设备流出资金134.82亿,有较明显的资金出现现象。

证券信托业已持续7个交易日净流入资金,共流入资金817.10亿,居行业连续流入天数榜首。电子元器件业已持续10个交易日净流出资金,共流出资金142.17亿,为行业连续流出天数榜首。

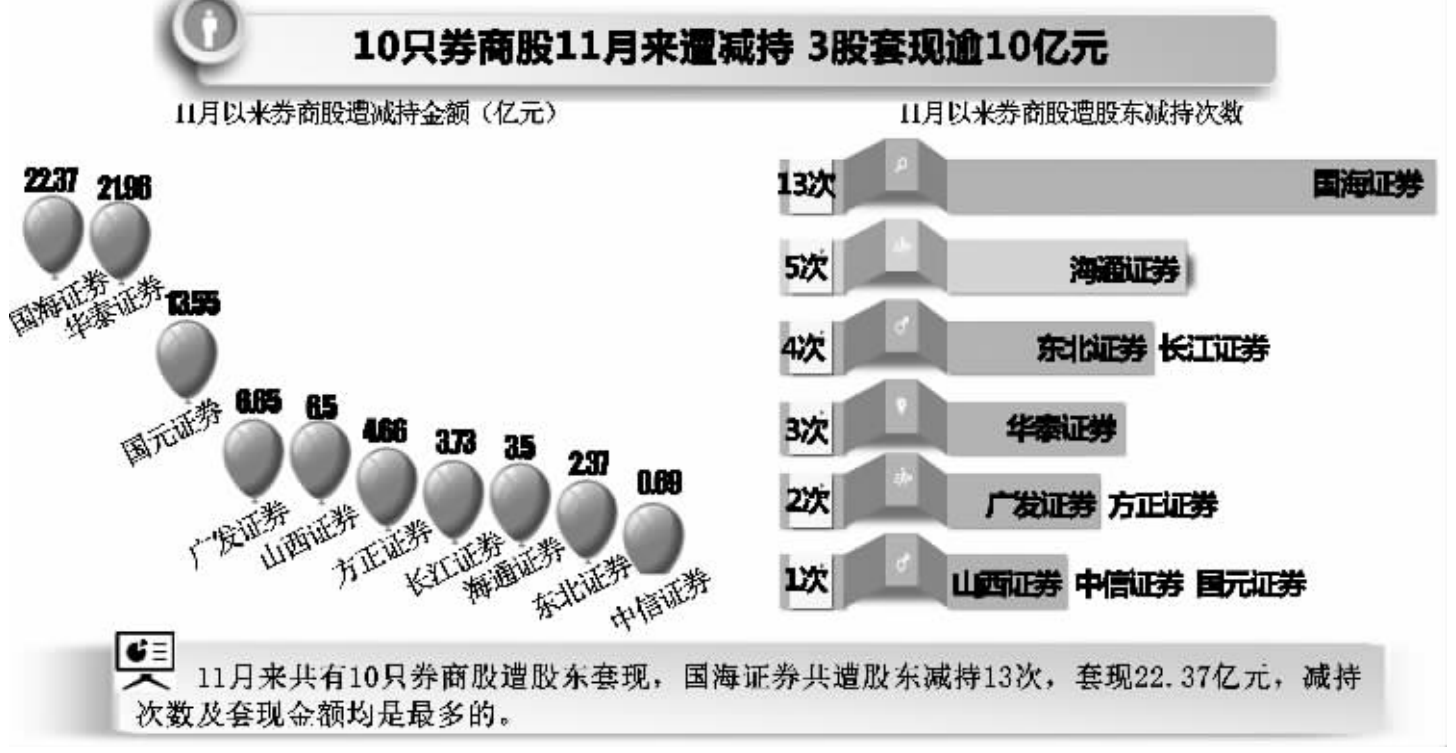
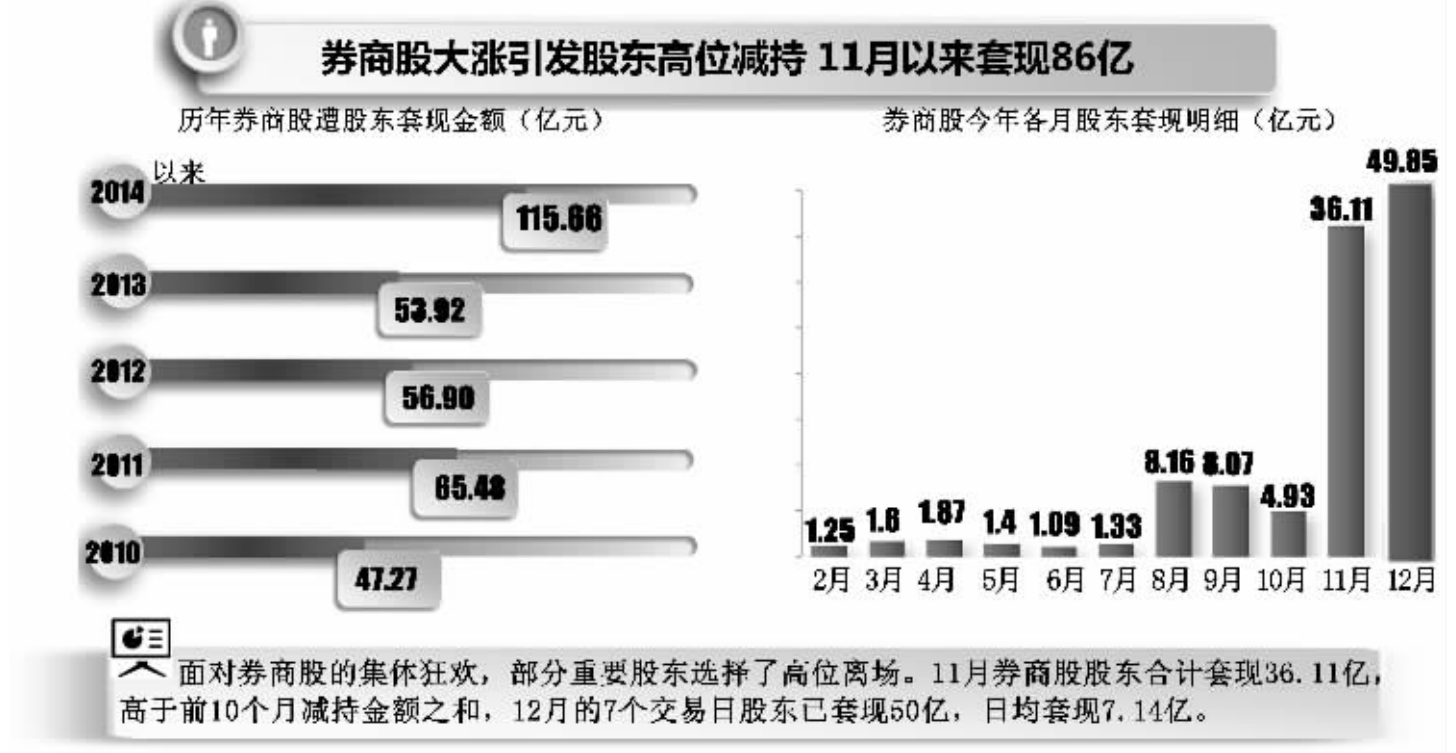
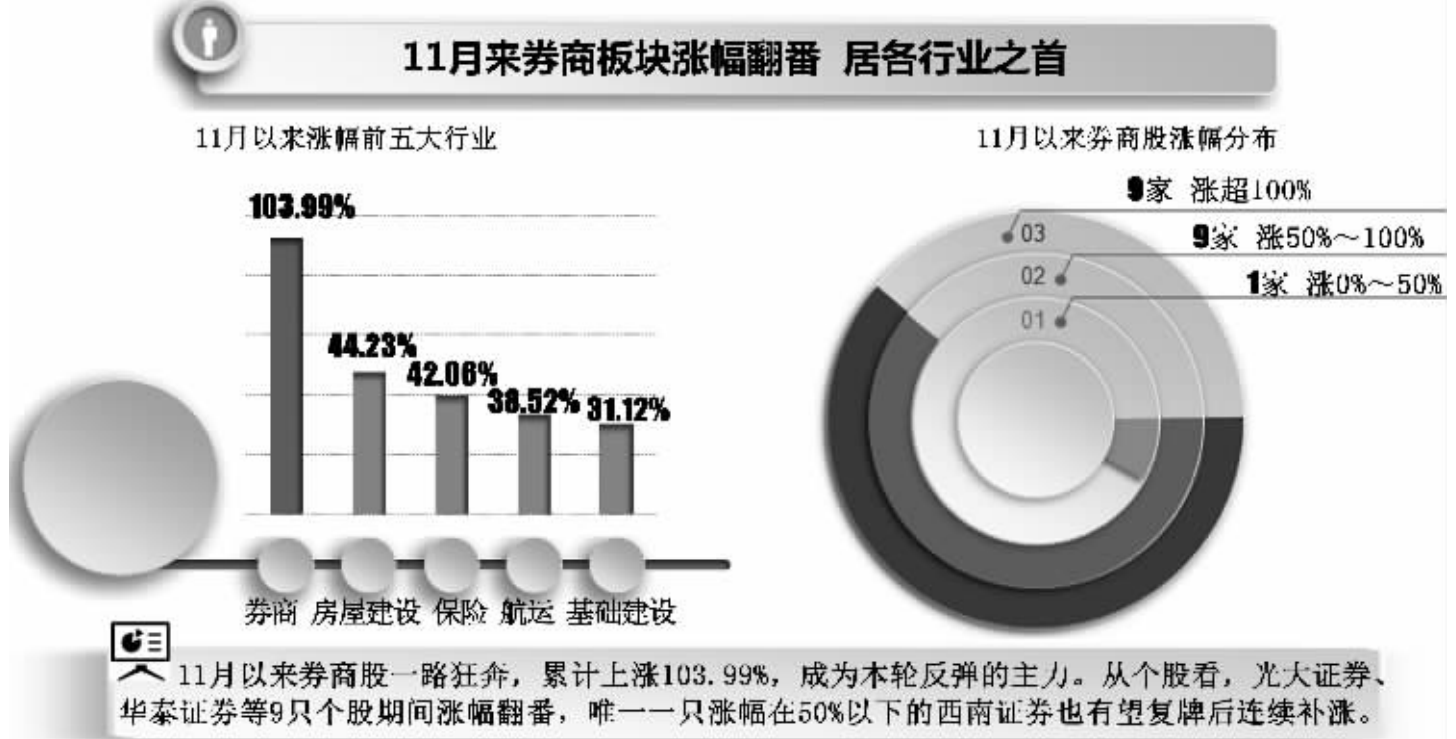
华泰证券已持续10个交易日净流入资金,累计流入资金100.77亿,居个股连续流入天数榜首。华邦泰已持续20个交易日净流出资金,累计流出资金4.49亿,为个股连续流出天数榜首。

股指期货方面,IF1412合约收报3143.00点,下跌5.50%;成交255.56万手,持仓量减24460手,收报13.85万手。(黄舒欣)

券商股减持潮 11月以来股东套现86亿



本轮反弹行情中,券商股无疑是最大的亮点,11月以来申万所属的证券行业累计涨幅已翻倍,居行业涨幅之首,券商股的持续飙升引发了股东强烈的套现冲动。据统计,11月以来共有10家券商遭股东减持,合计套现86亿元。从套现股东看,共涉及兰生股份、华茂股份等多家上市公司,这些股东高位套现将大幅提升公司今年的业绩。



11月以来券商股股东减持明细

代码	简称	减持日期	减持量 (万股)	套现金额 (万元)
601688	华泰证券	11.03	16 007.66	169 521.09
601688	华泰证券	11.03	3 878.08	41 068.83
000686	东北证券	11.04	210.00	2 179.80
000750	国海证券	11.05	530.00	5 671.00
000750	国海证券	11.05	700.50	7 215.15
000750	国海证券	11.10	757.00	8 349.71
000783	长江证券	11.11	65.00	523.25
000776	广发证券	11.11	927.55	12 021.05
000750	国海证券	11.12	1 004.00	11 154.44
000750	国海证券	11.14	640.00	7 020.80
000686	东北证券	11.20	171.00	2 019.51
000750	国海证券	11.21	1 229.00	13 727.93
000750	国海证券	11.26	2 100.00	22 449.00
000750	国海证券	11.27	600.00	7 800.00
000750	国海证券	11.28	1 500.00	21 645.00
600837	海通证券	11.28	220.00	3 181.20
000750	国海证券	11.28	2 100.00	25 578.00
600837	海通证券	12.01	430.00	6 411.30
601901	方正证券	12.01	2 887.63	29 000.00
000776	广发证券	12.02	2 755.45	54 447.69
601688	华泰证券	12.02	443.56	9 044.19
600837	海通证券	12.02	860.00	14 000.80
000750	国海证券	12.02	1 150.00	15 099.50
600837	海通证券	12.03	150.00	2 445.00
000686	东北证券	12.03	238.30	3 962.93
601901	方正证券	12.04	1 387.72	17 564.00
000686	东北证券	12.04	912.00	15 494.88
000750	国海证券	12.05	2 130.00	38 808.60
002500	山西证券	12.05	4 085.90	64 957.59
000783	长江证券	12.05	95.00	1 303.40
600837	海通证券	12.05	500.00	8 965.00
000783	长江证券	12.08	500.36	3 752.73
000750	国海证券	12.08	2 018.00	39 149.20
000783	长江证券	12.08	2 100.00	31 689.00
000728	国元证券	12.08	4 569.31	135 525.73
600030	中信证券	12.08	456.36	6 885.00

11月以来券商股涨幅一览

代码	简称	收盘价 (元)	11月以来涨幅 (%)	11月以来换手率 (%)
601788	光大证券	28.22	151.52	92.72
601901	方正证券	15.12	137.36	171.85
601377	兴业证券	14.98	132.25	256.67
601688	华泰证券	24.13	130.47	90.82
600999	招商证券	26.74	120.22	82.68
000562	宏源证券	30.50	115.55	99.84
000776	广发证券	24.97	114.89	69.88
000783	长江证券	14.21	103.58	173.06
600030	中信证券	26.54	100.00	150.08
600837	海通证券	21.17	98.97	120.40
002673	西部证券	30.82	95.56	168.83
002500	山西证券	16.25	90.06	119.44
601099	太平洋	13.45	88.11	287.82
000686	东北证券	18.85	80.04	216.82
000750	国海证券	18.00	79.28	212.46
601555	东吴证券	20.82	72.64	245.91
000728	国元证券	27.82	67.59	126.94
600109	国金证券	21.27	66.69	186.62
600369	西南证券	14.03	33.11	0.20

(专题数据由证券时报中心数据库提供。)

近5日营业部抢筹个股				近5日营业部出逃个股				连续上涨个股				连续下跌个股							
代码	简称	5日涨幅 (%)	5日换手率 (%)	上榜营业部近5日净流入 (万元)	代码	简称	5日涨幅 (%)	5日换手率 (%)	上榜营业部近5日净流出 (万元)	代码	简称	收盘价 (元)	连涨天数	连续涨幅 (%)	代码	简称	收盘价 (元)	连跌天数	连续跌幅 (%)
000562	宏源证券	59.27	27.28	112 427.15	000728	国元证券	17.83	47.03	-186 101.08	600678	四川金顶	10.75	10	103.21	300145	南方泵业	21.76	9	-21.16
601939	建设银行	8.88	40.28	67 450.45	000750	国海证券	15.09	70.67	-172 232.43	603166	福达股份	17.91	9	114.49	300141	和顺电气	13.23	8	-14.59
300059	东方财富	4.25	37.62	22 450.29	000783	长江证券	31.33	51.28	-100 126.96	600030	中信证券	26.54	7	53.77	002572	索非亚	19.69	8	-14.61
601106	中国一重	7.35	28.28	16 895.61	601901	方正证券	38.97	49.63	-70 076.31	000562	宏源证券	30.50	6	75.19	600605	汇通能源	13.25	8	-15.55
601000	唐山港	10.09	35.88	16 032.41	000776	广发证券	26.37	25.90	-58 397.76	600837	海通证券	21.17	6	46.40	002169	智光电气	10.56	8	-18.77
002146	荣盛发展	1.99	21.06	14 503.93	601788	光大证券	31.81	32.45	-56 720.98	002534	杭锅股份	26.19	6	37.84	002597	金禾实业	13.31	8	-22.97
000042	中洲控股	10.41	23.11	14 079.37	300122	智飞生物	-24.11	20.00	-41 031.50	600606	金丰投资	11.99	6	27.42	002034	美欣达	19.18	7	-11.12
000839	中信国安	9.83	19.82	13 717.73	002495	佳隆股份	12.46	95.31	-38 559.71	000022	深赤湾A	21.55	6	25.66	002134	*ST普林	9.04	7	-11.20
002013	中航机电	14.72	46.21	13 236.57	600867	通化东宝	-22.16	29.72	-33 076.13	002708	光洋股份	20.90	6	25.22	002387	黑牛食品	15.60	7	-11.26
601800	中国交建	12.04	82.74	12 924.91	000686	东北证券	19.61	62.24	-31 349.53	000088	盐田港	10.35	6	23.80	002349	精华制药	21.70	7	-11.97
600325	华发股份	12.95	39.40	12 007.81	600109	国金证券	16.23	65.90	-28 432.73	601669	中国电建	5.12	6	22.49	300006	莱美药业	29.70	7	-13.99
002378	章源钨业	9.56	15.56	11 260.57	000997	新大陆	-13.86	31.89	-25 327.99	600153	建发股份	9.89	6	21.50	002229	鸿博股份	16.92	7	-16.61
000712	锦龙股份	2.11	63.65	11 214.46	000931	中关村	5.12	82.95	-18 417.16	002733	雄韬股份	27.75	5	46.44	000403	ST生化	18.93	7	-16.68
000768	中航飞机	28.99	19.77	11 149.34	000936	华西股份	-24.78	34.05											