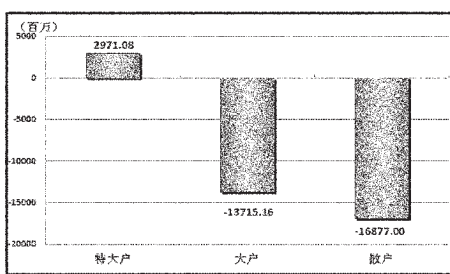


更多精彩数据请移步
STCN
证券时报网·中国
<http://data.stcn.com>

盘点2014全球市场 沪指称霸美元走强

资金策市 | Money Flow |

各类资金当日净流量对比



市场资金动态

行业	涨幅 (%)	资金净流量 (亿元)	特户 (亿元)	大户 (亿元)
沪深 300	0.30	-46.56	36.82	-59.87
上证 180	0.44	-26.21	31.57	-46.94
深证成指	-0.21	-11.84	2.57	-10.01
中小板指	-1.21	-19.03	1.45	-8.94
大盘股	-	-56.45	19.48	-61.93
中盘股	-	-82.08	4.83	-41.69
小盘股	-	-137.68	5.40	-33.53

资金净流出行业前十

行业	资金净流量 (亿元)	主力资金 (亿元)	散户 (亿元)	回报 (%)
证券信托	-89.24	-87.03	-2.21	-2.38
机械设备	-40.28	-14.76	-25.51	-1.12
信息服务	-33.69	-15.10	-18.59	-2.55
医药生物	-28.27	-13.38	-14.88	-1.72
交通运输	-20.66	-10.40	-10.26	-1.16
化工	-18.57	-5.95	-12.62	-0.26
交通运输	-16.93	-10.80	-6.12	-0.34
电子元器件	-16.86	-5.49	-11.36	-1.96
银行	-13.87	-13.25	-0.62	-0.04
农林牧渔	-11.65	-4.90	-6.75	-2.47

每日个股资金净流入(出)前十

净流入排名				
代码	简称	资金净流量 (亿元)	主力资金 (亿元)	日涨跌幅 (%)
601668	中国建筑	22.02	22.06	8.49
601318	中国平安	15.73	15.80	4.68
600048	保利地产	8.79	8.87	10.04
601628	中国人寿	7.97	8.03	10.01
000002	万科 A	7.11	7.41	5.52
601601	中国太保	4.53	4.62	6.68
601166	兴业银行	3.93	3.91	3.32
600887	伊利股份	3.43	3.50	6.10
601336	新华保险	3.22	3.20	6.49
600111	包钢稀土	2.75	2.82	2.06

净流出排名				
代码	简称	资金净流量 (亿元)	主力资金 (亿元)	日涨跌幅 (%)
600030	中信证券	-13.19	-13.27	0.22
000783	长江证券	-8.24	-8.22	-3.26
601788	光大证券	-8.18	-8.52	-5.45
600837	海通证券	-8.14	-8.05	-2.48
601099	太平洋	-6.71	-6.86	-4.01
601901	方正证券	-6.25	-6.28	-4.56
600109	国金证券	-6.05	-5.95	-4.19
600016	民生银行	-5.52	-5.36	-1.56
000728	国元证券	-4.82	-4.93	-1.88
000776	广发证券	-4.49	-4.47	-3.02

个股连续流入(出)天数排名

连续流入				
代码	简称	连续流入天数	累计净流量 (亿元)	累计涨跌幅 (%)
300094	国联水产	10	1.14	-5.80
600966	博汇纸业	10	0.83	-1.20
002288	超华科技	9	2.95	-2.74
600223	鲁商置业	7	2.99	4.71
601233	桐昆股份	7	1.88	37.51

据STCN资金流向快报 (<http://data.stcn.com/statisticalData.shtml>) 数据显示,12月29日,沪深两市共流出资金276.21亿元,资金结束昨日的流入状态,转而流出。其中,沪市净流出110.76亿元,深市净流出165.45亿元。主力资金合计净流出107.44亿元。

指数方面,上证180指数成份股合计资金流出26.21亿元,深证成指成份股资金流出11.84亿元,沪深300指数成份股资金流出46.56亿元。以股本规模计,流通盘中大盘股资金流出56.45亿元,中盘股资金流出82.08亿元,小盘股资金流出137.68亿元。

行业方面,按照衍生申万一级行业分类,有3个行业资金净流入,22个行业资金净流出。其中,保险净流入资金32.64亿,成为资金最关注的行业;证券信托流出资金89.24亿,有较明显的资金出逃现象。

保险业已连续3个交易日净流入资金,共流入资金79.30亿,居行业连续流入天数榜首。医药生物已连续10个交易日净流出资金,共流出资金208.97亿,为行业连续流出天数第一。

国联水产已持续10个交易日净流入资金,累计净流入资金1.14亿,居个股连续流入天数榜首。雏鹰农牧已持续28个交易日净流出资金,累计净流出资金6.58亿,为个股连续流出天数第一。


股指期货方面,IF1501合约收报3474.60点,下跌0.64%;成交170.44万手,持仓量减7317手,收报12.36万手。(黄舒欣)



2014年已步入尾声,全球股指排名战已经打响,截至目前,上证指数以年内近50%的涨幅称霸全球重要股指。而俄罗斯RTS指数受国际油价大跌的影响年内下跌43%,排名垫底。2014年国际外汇市场,美元持续走强,美元指数近期升破90美元创年内新高,年内涨幅高达12%。2014年全球大宗商品投资收益出现严重分化,年初至今,咖啡大幅上涨,涨幅达39%。而布伦特原油在6月份创出新高后,下半年大幅下跌,年内跌幅高达46%。

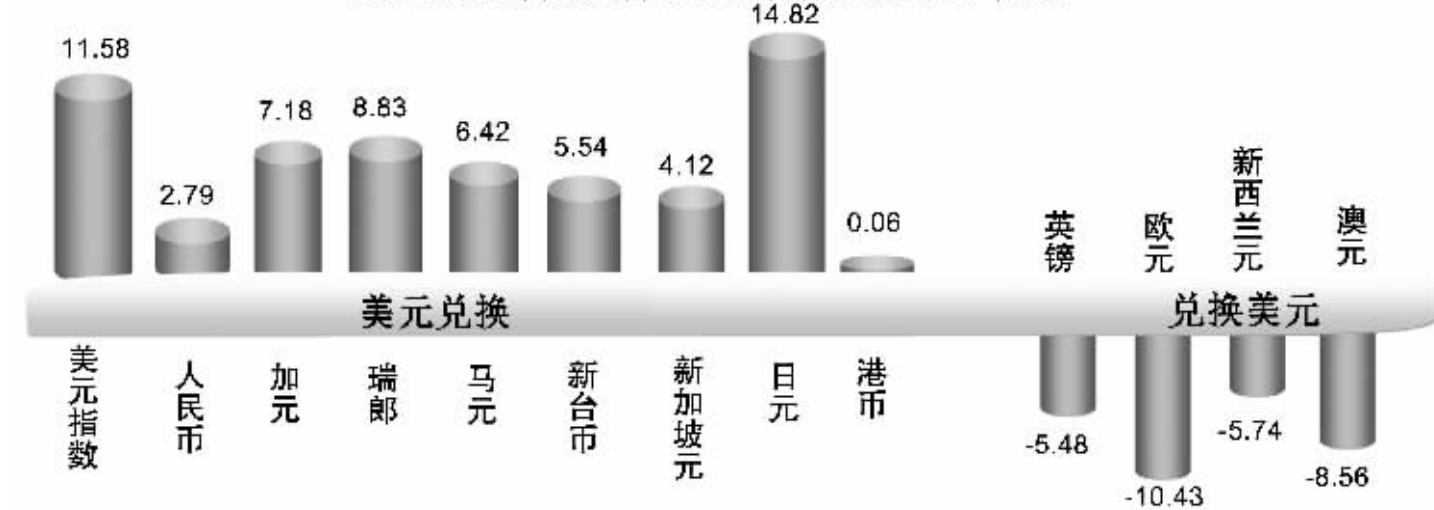
1 上证指数年内涨近50% 称霸全球重要股指

全球重要股指年内涨跌幅(截至北京时间12月29日下午3时)



2 美元持续走强年内涨11.58% 美元兑人民币年内涨2.79%

国际重要外汇年内涨跌幅(截至北京时间12月29日下午3时)



3 全球大宗商品收益严重分化 咖啡领涨

标准普尔高盛商品全收益指数年内涨跌幅(截至北京时间12月29日下午3时)



近5日营业部抢筹个股

代码	简称	5日涨跌幅 (%)	5日换手率 (%)	上榜营业部近5日净流入 (万元)
600048	保利地产	11.71	14.71	47,890.80
000680	山推股份	21.84	66.68	25,235.73
002013	中航机电	16.92	23.96	23,925.70
300059	东方财富	-0.45	22.63	16,145.63
000157	中联重科	5.79	32.77	13,831.73
000528	柳工	18.69	36.45	13,070.11
000961	中南建设	9.30	8.12	12,737.99
002332	仙乐制药	10.05	12.66	11,716.53
600837	海通证券	2.09	31.50	7,904.05
300251	光线传媒	9.88	41.21	7,050.09
300407	凯发电气	22.13	120.55	7,047.81
000728	国元证券	9.24	28.97	6,786.42
002673	西部证券	15.78	39.66	6,581.28
000951	中国重汽	13.33	20.86	6,471.43
002304	洋河股份	13.91	3.40	5,987.71
600227	赤天化	61.22	10.97	5,269.08
002672	东江环保	-7.59	21.22	5,054.21
002368	太极股份	4.44	9.02	4,241.78
000839	中信国安	12.56	14.04	4,109.82
000920	南方汇通	6.07	22.21	4,105.88
601107	四川成渝	18.07	13.63	3,784.75
300262	长安水务	8.86	50.19	3,629.72
000425	徐工机械	7.71	30.20	3,292.33
002733	雄韬股份	8.03	72.91	2,904.76
300005	探路者	9.71	21.98	2,893.58
002556	辉隆股份	-16.12	24.87	2,654.61
600665	天地源	23.18	17.09	2,631.42
601233	桐昆股份	18.81	16.79	2,627.60
000509	华塑控股	11.01	6.74	2,614.14
002596	海南瑞泽	12.15	17.89	2,406.16

近5日营业部出逃个股

代码	简称	5日涨跌幅 (%)	5日换手率 (%)	上榜营业部近5日净流出 (万元)
600030	中信证券	4.72	39.75	-138,420.11
000809	铁岭新城	-22.51	69.49	-42,932.47
601800	中国交建	8.60	96.30	-42,728.76
600528	中铁二局	13.77	93.08	-38,866.37
002255	海陆重工	-9.07	79.25	-30,947.51
002392	北京利尔	13.25	80.64	-30,813.31
600624	复旦复华	-18.52	63.55	-23,100.08
000686	东北证券	0.16	30.81	-20,380.33
300139	福星晓程	-2.55	28.24	-19,144.36
002341	新纶科技	-24.25	27.61	-16,004.11
300037	新宙邦	-31.28	47.35	-15,506.10
002219	恒康医疗	-3.11	9.22	-15,387.39
002540	亚太科技	3.24	58.55	-15,073.75
600187	国中水务	14.59	84.57	-13,441.63
002495	佳隆股份	1.66	71.24	-12,647.73
300332	天壕节能	2.35	23.90	-12,075.78
002500	宜华地产	2.56	19.46	-11,402.11
002306	中科云网	0.51	76.91	-11,221.02
600410	华胜天成	-12.31	17.01	-11,048.71
300043	互动娱乐	-7.85	44.54	-10,939.76
000670	盈方微	-17.65	23.59	-8,963.46
000150	宜华地产	-0.95	10.54	-8,393.58
601390	中国中铁	6.01	21.71	-8,055.22
000024	招商地产	13.15	37.15	-7,659.56
000776	广发证券	3.63	14.99	-7,301.03
300166	东方财富	-9.09	21.76	-6,806.07
002337	赛象科技	22.19	16.62	-6,674.73
300085	银之杰	-18.00	11.71	-6,420.29
600077	宋都股份	-7.08	9.97	-6,403.07
601226	华电重工	-11.64	129.95	-6,193.10

明显放量个股

代码	简称	当日涨跌幅 (%)	当日成交量 (万股)	5日量比
002343	禾欣股份	2.01	2,115.39	4.84
000408	金谷源	9.97	1,636.83	4.71
002337	赛象科技	9.99	2,691.23	4.43
200613	大东海B	0.52	52.33	3.63
002533	金杯电工	9.93	4,905.16	3.51
300332	天壕节能	2.35	5,418.17	3.31
002605	姚记扑克	10.01	1,340.20	3.01
002332	仙乐制药	10.05	5,776.47	2.98
000656	金科股份	4.85	9,392.50	2.95
300202	聚龙股份	-1.93	709.26	2.87
002113	天润控股	-10.01	1,633.15	2.80
002434	万里扬	7.28	588.87	2.77
002493	荣盛石化	6.86	995.71	2.71
000961	中南建设	9.97	4,919.90	2.60
002203	海亮股份	9.96	4,311.97	2.60
002596	海南瑞泽	1.84	1,506.69	2.59
200056	深国商B	-3.23	43.57	2.54
300098	苏威孚B	-2.98	55.07	2.52
200541	粤照明B	-0.15	143.92	2.46
002358	森源电气	1.18	1,191.14	2.45
200726	鲁泰B	2.69	134.16	2.37
000839	中信国安	10.01	10,431.39	2.37
300098	高新兴	2.44	593.99	2.37
002400	省广股份	-7.01	2,083.24	2.33
002397	梦洁家纺	1.67	544.22	2.30
000863	三湘股份	4.66	1,047.66	2.30
200024	招商局B	8.05	690.33	2.28
000721	西安饮食	5.59	11,480.45	2.24