（上接B86版）

①估值指标

PEG是基金管理人的估值模型第一选股指标，但是对于某些行业，基金管理人也会选择更有效的指标，例如，有线电视网络行业基金管理人会使用EV/EBITDA以及单位用户价值等指标。

PEG中的P/E根据当前的价格以及当年的预测利润计算，增长率G根据未来3年的预测年均增长率计算，PEG越低越好。

②行业分析

行业分析包括行业周期及景气分析，还包括行业竞争结构分析，这些分析的结果并不形成新的评估指标，而是会融入到对PEG的估计中。尽管如此，在诺安核心竞争力分析系统中，还是会根据行业的整体库存情况、应收账款变化以及产品价格波动判断对行业目前所处的周期阶段及景气情况形成文档记录。

对于垄断性行业，行业分析的目的是预测产品提价的能力及实施的可能性，分析结果同样会体现在PEG的估计结果中。

行业竞争结构分析主要根据波特（PORTER）的行业竞争5要素分析行业的竞争结构是优良的还是恶劣的，并形成一个评分结果。行业竞争结构优良的企业，基金管理人会比较放心，使用较乐观的估值指标；对于行业竞争结构恶劣的企业，基金管理人会对估值指标打一定的折扣。

经过以上三层的筛选，预计可以筛选出10%的优质企业，形成本基金的核心股票库，研究员及基金经理在此基础上，进行深入调研，了解企业的实际情况与模型中做的估计是否相符，并经过基金经理的时机选择后，就可以进入基金的投资组合。

2、债券投资策略

本基金实施积极的债券投资策略，本基金管理人将实施利率预测策略、收益率曲线模拟、收益率溢价策略、个券估值策略以及无风险套利策略等投资策略，力求获取高于市场平均水平的投资回报。

3、投资决策基本程序

（1） 投资决策委员会审定基金资产配置方案，并根据市场形势对资产配置方案进行调整；

（2） 研究部在诺安核心竞争力分析系统的辅助及指引下，构建核心股票库，并对该库中的核心股票进行持续跟踪调研；研究部为投资管理部提供股票及债券的投资决策支持；

（3） 基金经理在投资管理部总监领导下，借助研究部门研究报告的支持，拟订行业配置策略、个股选择策略以及债券投资策略；

（4） 投资决策委员会对投资管理部提交的策略报告进行论证分析，并形成相应决议；

（5） 根据投资决策委员会决议及授权，基金经理构造具体的投资组合及操作方案，交由中央交易室执行；

（6） 中央交易室按有关交易规则执行，并将有关信息反馈投资管理部；

（7） 监察稽核部定期进行基金绩效评估，并向投资决策委员会提交综合评估意见和改进方案；

（8） 风险控制委员会对识别、防范、控制基金运作各个环节的风险全面负责，尤其重点关注基金投资组合的风险状况；监察稽核部重点监控基金投资组合的投资风险和流动性风险。

九、基金的业绩比较标准

本基金股票投资部分的业绩评价基准采用中信指数，债券投资部分的业绩评价基准采用上证国债指数，整个基金的业绩比较基准为按资产配置比例加权的复合指数：65%×中信指数+35%×上证国债指数。

十、基金的风险收益特征

诺安平衡证券投资基金是平衡型基金。平衡型基金属于混合基金，风险低于股票型基金，收益水平高于债券基金。

十一、基金的投资组合报告

本投资组合报告所载数据截止日为2014年9月30日，本报告中所列财务数据未经审计。

（一）报告期末基金资产组合情况

序号	项目	金额（元）	占基金总资产的比例（%）
1	权益投资	3,740,267,863.27	68.90
	其中：股票	3,740,267,863.27	68.90
2	固定收益投资	1,248,687,278.26	23.00
	其中：债券	1,248,687,278.26	23.00
	资产支持证券	-	-
3	贵金属投资	-	-
4	金融衍生品投资	-	-
5	买入返售金融资产	-	-
	其中：买断式回购的买入返售金融资产	-	-
6	银行存款和结算备付金合计	407,910,242.63	7.51
7	其他资产	31,328,124.76	0.58
8	合计	5,428,193,508.92	100.00

（二）报告期末按行业分类的股票投资组合

代码	行业类别	公允价值（元）	占基金资产净值比例(%)
A	农、林、牧、渔业	63,275,831.32	1.30
B	采矿业	30,857,662.35	0.63
C	制造业	1,739,727,134.95	35.68
D	电力、热力、燃气及水生产和供应业	282,110,184.24	5.79
E	建筑业	54,573,386.58	1.12
F	批发和零售业	256,334,344.95	5.26
G	交通运输、仓储和邮政业	44,192,066.10	0.91
H	住宿和餐饮业	-	-
I	信息传输、软件和信息技术服务业	658,788,153.01	13.51
J	金融业	503,404,912.62	10.32
K	房地产业	49,204,215.55	1.01
L	租赁和商务服务业	-	-
M	科学研究和技术服务业	-	-
N	水利、环境和公共设施管理业	1,558,500.00	0.03
O	居民服务、修理和其他服务业	-	-
P	教育	-	-
Q	卫生和社会工作	-	-
R	文化、体育和娱乐业	56,241,471.60	1.15
S	综合	-	-
	合计	3,740,267,863.27	76.70

（三）报告期末按市值占基金资产净值比例大小排序的前十名股票明细

序号	股票代码	股票名称	数量（股）	公允价值（元）	占基金资产净值比例（%）
1	002008	大族激光	16,160,680	315,941,294.00	6.48
2	600570	恒生电子	6,658,441	280,853,041.38	5.76
3	600511	国药股份	9,183,923	247,506,724.85	5.08
4	601318	中国平安	4,636,300	191,664,642.00	3.93
5	002570	贝因美	11,022,466	185,067,204.14	3.80
6	601336	新华保险	7,296,227	178,611,636.96	3.66
7	000970	中科三环	10,000,000	162,300,000.00	3.33
8	600660	福耀玻璃	15,000,000	157,800,000.00	3.24
9	600027	华电国际	32,000,000	128,960,000.00	2.64
10	000423	东阿阿胶	3,700,000	128,945,000.00	2.64

（四）报告期末按券种分类的债券投资组合

序号	债券品种	公允价值（元）	占基金资产净值比例（%）
1	国家债券	-	-
2	央行票据	-	-
3	金融债券	1,010,682,000.00	20.73
	其中：政策性金融债	1,000,469,000.00	20.52
4	企业债券	80,752,000.00	1.66
5	企业短期融资券	-	-
6	中期票据	-	-
7	可转债	157,253,278.26	3.22
8	其他	-	-
9	合计	1,248,687,278.26	25.61

（五）报告期末按市值占基金资产净值比例大小排序的前五名债券明细

序号	债券代码	债券名称	数量（张）	公允价值（元）	占基金资产净值比例（%）
1	130243	13国开43	2,100,000	210,105,000.00	4.31
2	110418	11农发18	1,600,000	159,904,000.00	3.28
3	140404	14农发04	1,200,000	120,300,000.00	2.47
4	120301	12进出01	1,100,000	109,758,000.00	2.25
5	080408	08农发08	1,000,000	100,230,000.00	2.06

（六）报告期末按公允价值占基金资产净值比例大小排名的前十名资产支持证券投资明细

本基金本报告期末未持有资产支持证券。

(七) 报告期末按公允价值占基金资产净值比例大小排序的前五名贵金属投资明细

本基金本报告期末未持有贵金属。

（八） 报告期末按公允价值占基金资产净值比例大小排名的前五名权证投资明细

本基金本报告期末未持有权证。

（九）报告期末本基金投资的股指期货交易情况说明

1、报告期末本基金投资的股指期货持仓和损益明细

本基金本报告期末未投资股指期货。

2、本基金投资股指期货的投资政策

本基金本报告期末投资股指期货。

（十）报告期末本基金投资的国债期货交易情况说明

1、本期国债期货投资政策

本基金本报告期末投资国债期货。

2、报告期末本基金投资的国债期货持仓和损益明细

本基金本报告期末未投资国债期货。

3、本期国债期货投资评价

本基金本报告期末投资国债期货。

（十一）投资组合报告附注

1、本基金本报告期投资的前十名证券的发行主体，除中国平安外，本报告期没有出现被监管部门立案调查的情形，也没有出现在报告编制日前一年内受到公开谴责、处罚的情形。

2013年10月15日，中国平安保险（集团）股份有限公司董事会披露公告，中国平安保险（集团）股份有限公司控股子公司平安证券有限责任公司收到了中国证监会关于“万福生科”事件的《中国证券监督管理委员会行政处罚决定书》（〔2013〕48号）。中国证监会决定责令平安证券改正及给予警告，没收其在万福生科（湖南）农业开发股份有限公司发行上市项目中的业务收入人民币2,555万元，并处以人民币5,110万元的罚款，暂停其保荐业务许可3个月。

截止本报告期末，中国平安（601318）为本基金前十大重仓股。我们认为，“万福生科”事件的处理有利于证券市场长远健康发展，但从投资的角度上看，由于平安证券的利润占整个平安保险的比例较低，投行业务在平安证券的利润占比又相对较小，而我们看好的是平安寿险一直以来形成的竞争力，平安证券受处罚不影响中国平安作为保险集团的价值。 因此，本基金才继续持有中国平安。当然，后续我们会综合考虑保险市场的竞争、股票市场债券市场的走势以及中国平安的经营状况来及时调整我们对中国平安的持仓，以保护投资者权益。

2、本基金投资的前十名股票中，没有投资于超出基金合同规定备选股票库之外的股票。

3、期末其他资产构成

序号	名称	金额（元）
1	存出保证金	1,098,486.51
2	应收证券清算款	-
3	应收股利	-
4	应收利息	30,168,066.16
5	应收申购款	61,571.89
6	其他应收款	0.20
7	待摊费用	-
8	其他	-
9	合计	31,328,124.76

4、报告期末持有的处于转股期的可转换债券明细

序号	债券代码	债券名称	公允价值(元)	占基金资产净值比例（%）
1	113005	平安转债	55,038,027.00	1.13
2	110015	石化转债	11,857,012.50	0.24

5、报告期末前十名股票中存在流通受限情况的说明

本基金本报告期末前十名股票中不存在流通受限情况。

6、投资组合报告附注的其他文字描述部分

由于四舍五入原因，分项之和与合计可能有尾差。

十二、基金的业绩

基金管理人依照恪尽职守、诚实信用、勤勉尽责的原则管理和运用基金资产，但不保证基金一定盈利，也不保证最低收益。基金的过往业绩并不代表其未来表现。投资有风险，投资者在做出投资决策前应仔细阅读本基金的招募说明书。

（一）本基金基金合同生效以来各阶段基金份额净值增长率与同期业绩基准收益率比较如下表所示：

阶段	净值增长率①）	净值增长率标准差②）	业绩比较基准收益率③）	业绩比较基准收益率标准差④）	①-③）	②-④）
2004.5.21~2004.12.31	1.48%	0.54%	-19.17%	1.33%	20.65%	-0.79%
2005.1.1~2005.12.31	8.39%	0.81%	-10.08%	1.31%	18.47%	-0.50%
2006.1.1~2006.12.31	123.47%	1.20%	102.40%	1.33%	21.07%	-0.13%
2007.1.1~2007.12.31	86.30%	1.69%	92.50%	1.48%	-6.20%	0.21%
2008.1.1~2008.12.31	-42.75%	1.83%	-44.62%	1.97%	1.87%	-0.14%
2009.1.1~2009.12.31	51.04%	1.49%	62.46%	1.32%	-11.42%	0.17%
2010.1.1~2010.12.31	-3.41%	1.23%	-0.50%	1.02%	-2.91%	0.21%
2011.1.1~2011.12.31	-23.83%	0.95%	-17.82%	0.87%	-6.01%	0.08%
2012.1.1~2012.12.31	4.56%	0.88%	5.23%	0.86%	-0.67%	0.02%
2013.1.1~2013.12.31	4.96%	0.86%	3.26%	0.87%	1.70%	-0.01%
2014.1.1~2014.9.30	15.74%	0.84%	13.01%	0.65%	2.73%	0.19%
2004.5.21~2014.9.30	270.09%	1.22%	143.07%	1.16%	127.02%	0.06%

注：本基金的业绩比较基准为：65%×中信指数+35%×上证国债指数。

（二）本基金累计净值增长率与业绩比较基准收益率的历史走势对比图

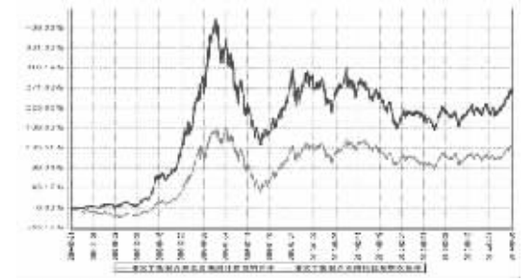

注：本基金的建仓期为6个月，建仓期结束时各项资产配置比例符合合同规定。

十三、基金的费用

（一）基金费用的种类

1、基金管理人的管理费；

2、基金托管人的托管费；

3、证券交易费用；

4、基金信息披露费用；

5、基金份额持有人大会费用；

6、会计师费和律师费；

7、按照国家有关规定可以列入的其他费用。

（二）与基金运作有关的费用

1、基金管理人的管理费

在通常情况下，基金管理费按前一日基金资产净值的1.5%的年费率计提。管理费的计算方法如下：

H=E×1.5%÷当年天数

H为每日应付的基金管理费

E为前一日的基金资产净值

基金管理费每日计算，逐日累计至每月月末，按月支付，由基金托管人于次月前两个工作日内从基金资产中一次性支付给基金管理人。若遇节假日、公休假等，支付日期顺延。

2、基金托管人的托管费

基金托管人的托管费按前一日的基金资产净值的0.25%的年费率计提。托管费的计算方法如下：

H=E×0.25%÷当年天数

H为每日应支付的基金托管费

E为前一日的基金资产净值

基金托管费每日计算，逐日累计至每月月末，按月支付，由基金托管人于次月前两个工作日内从基金资产中一次性支取。若遇节假日、公休假等，支付日期顺延。

3、上述基金费用中第3—7项费用由基金托管人根据有关法规及相应协议规定，按费用实际支出金额，列入当期费用，由基金托管人从基金资产中支付。

基金管理人和基金托管人可磋商酌情降低基金管理费、基金托管费，下调前述费率无须召开基金份额持有人大会。基金管理人必须最迟于新的费率实施日前3个工作日在至少一种指定媒体上刊登公告。

（三）与基金销售有关的费用

1、申购费用

本基金的申购费用在投资者申购本基金份额时收取。申购费用按申购金额采用比例费率。投资者在一天之内如果有多笔申购，适用费率按单笔分别计算。具体费率如下表：

申购金额（M）	申购费率
M<100万元	1.5%
100万元≤M<500万元	1.2%
500万元≤M<1000万元	0.6%
1000万元≤M	按笔收取，1000元/笔

本基金采用“外扣法”计算申购费用及申购份额，具体计算公式如下：

净申购金额＝申购金额／（1＋申购费率）

申购费用＝申购金额－净申购金额

申购份额＝净申购金额／申购当日基金份额净值

本基金的申购费用由基金申购人承担，不列入基金资产，主要用于本基金的市场推广、销售等各项费用。

2、赎回费用

赎回费用最高不超过赎回总额的0.5%，由赎回人承担，赎回费总额的25%归入基金资产，其余部分作为注册登记费和其他手续费支出。赎回费率随赎回基金份额持有年限的增加而递减，具体费率如下：

持有年限（N）	赎回费率
N<1年	0.5%
1年≤N<3年	0.3%
3年≤N	0

赎回金额的计算方法如下：

赎回总额＝赎回份额×T日基金份额净值

赎回费用＝赎回总额×赎回费率

赎回金额＝赎回总额－赎回费用

3、转换费用

（1）、基金转换费用

基金转换费由转出基金的赎回费以及相应的申购费补差两部分构成，具体收取情况视每次转换时两只基金的申购费率差异情况和赎回费率而定，其中赎回费的百分之二十五计入基金资产。基金转换费用由基金持有人承担。

注：当转入基金的适用申购费率高于转出基金的适用申购费率时，将收取申购费补差，即“申购费补差费率＝转入基金的适用申购费率－转出基金的适用申购费率”；当转入基金的适用申购费率等于或低于转出基金的适用申购费率时，不收取申购费补差。

（2）、转换份额计算公式

计算公式如下：A＝［B×C×（1－D）/（1+G）+F］/E

其中，A为转入的基金份额；B为转出的基金份额；C为转换申请当日转出基金的基金份额净值；D为转出基金的对应赎回费率；G为申购费补差费率；E为转换申请当日转入基金的基金份额净值；F为货币市场基金转出的基金份额按比例结转的账户当前累计未付收益（仅限转出基金为货币市场基金）。具体份额以注册登记机构的记录为准。转入份额的计算结果四舍五入保留到小数点后两位，由此误差产生的损失由基金财产承担，产生的收益归基金财产所有。

4、投资者通过网上交易方式办理基金认购、申购或转换，适用网上交易费率，详见基金管理人网站的具体规定。

（四）不列入基金费用的项目

基金成立前所产生的费用、基金管理人和基金托管人因未履行或未完全履行义务导致的费用支出或基金资产的损失，以及处理与基金运作无关的事项发生的费用等不列入基金费用。

（五）基金的税收

本基金运作过程中涉及的各纳税主体，其纳税义务按国家税收法律、法规执行。

（六）费率的调整。

基金管理人可以在不违背法律法规规定及基金合同约定的情形下根据市场情况制定基金促销计划，针对特定地域范围、特定行业、特定职业的投资者以及以特定交易方式(如网上交易、电话交易等)等进行基金交易的投资者定期或不定期地开展基金促销活动。在基金促销活动期间，基金管理人可以对促销活动范围内的投资者调低基金申购费率和基金赎回费率。基金管理人对部分基金投资人费用的减免不构成对其它投资人的同等义务。

基金管理人可以在基金合同约定的范围内调整申购费率、赎回费率或收费方式，最新的申购费率、赎回费率和收费方式报中国证监会核准后，在更新的招募说明书中列示。如调整费率或收费方式，基金管理人最迟将于新的费率或收费方式开始实施前3个工作日在至少一种中国证监会指定的信息披露媒体公告。

十四、对招募说明书本次更新部分的说明

本招募说明书（更新）依据《中华人民共和国证券投资基金法》、《公开募集证券投资基金运作管理办法》、《证券投资基金销售管理办法》、《证券投资基金信息披露管理办法》及其它有关法律法规的要求，对本基金管理人于2014年7月5日刊登的《诺安平衡证券投资基金招募说明书（更新）》进行了更新，主要更新的内容如下：

1、在“重要提示”部分，更新了重要提示的内容、招募说明书内容的截止日期及相关财务数据的截止日期。

2、在“第一部分 绪言”中，更新了“《公开募集证券投资基金运作管理办法》”。

3、在“第二部分 释义”中，更新了“运作办法”的含义。

4、在“第三部分 基金管理人”中，更新了证券投资基金管理情况、主要人员情况等相关信息。

5、在“第四部分 基金托管人”中，更新了基金托管人的主要人员情况和基金托管业务经营情况。

6、在“第五部分 相关服务机构”中，更新了基金销售机构的信息。

7、在“第六部分 基金份额的申购、赎回与转换”中，更新了“十五、基金的转换”的相关内容。

8、在“第七部分 基金的投资”中，更新了“七、基金投资组合报告”，数据内容截止时间为2014年9月30日。

9、在“第八部分 基金的业绩”中，更新了本基金报告期基金份额净值增长率与同期业绩基准收益率比较表以及本基金份额累计净值增长率与业绩比较基准收益率的历史走势对比图。

10、在“第十九部分 对基金份额持有人的服务”中，更新了“五、基金投资的服务”。

11、在“第二十部分 其他应披露事项”中，列举了本基金报告期内的相关公告。

十五、签署日期

2014年11月21日

以上内容仅为摘要，须与本招募说明书（更新）正文所载之详细资料一并阅读。

诺安基金管理有限公司

二〇一五年一月五日

（上接B87版）

八、基金的投资策略

（一）投资策略

本基金将密切关注债券市场的运行状况与风险收益特征，分析宏观经济运行状况和金融市场运行趋势，自上而下决定类属资产配置及组合久期，并依据内部信用评级系统，深入挖掘价值被低估的高信用等级债券。本基金采取的投资策略主要包括类属资产配置策略、信用策略等。在谨慎投资的基础上，力争实现组合的稳健增值。

1、类属资产配置策略

不同类属的券种，由于受到不同的因素影响，在收益率变化及利差变化上表现出明显不同的差异。本基金将分析各券种的利差变化趋势，综合分析收益率水平、利息支付方式、市场偏好及流动性等因素，合理配置并动态调整不同类属债券的投资比例。

2、利率策略

本基金将通过全面研究和分析宏观经济运行情况和金融市场资金供求状况变化趋势及结构，结合对财政政策、货币政策等宏观经济政策取向的研判，从而预测出金融市场利率水平变动趋势。在此基础上，结合期限利差与凸度综合分析，制定出具体的利率策略。

具体而言，本基金将首先采用“自上而下”的研究方法，综合研究主要经济变量指标，分析宏观经济情况，建立经济前景的场景模拟，进而预测财政政策、货币政策等宏观经济政策取向。同时，本基金还将分析金融市场资金供求状况变化趋势与结构，对影响资金面的因素进行详细分析与预判，建立资金面的场景模拟。

在此基础上，本基金将结合历史与经验数据，区分当前利率债收益率曲线的期限利差、曲率与券间利差所面临的历史分位，判断收益率曲线参数变动的程度与概率，即对收益率曲线平移的方向，陡峭化的程度与凸度变动的趋势进行敏感性分析，以此为依据动态调整投资组合。如预期收益率曲线出现正向平移的概率较大时，即市场利率将上升，本基金将降低组合久期以规避损失；如出现负向平移的概率较大时，则提高组合久期；如收益率曲线过于陡峭时，则采用骑乘策略获取超额收益。本基金还将在对收益率曲线凸度判断的基础上，利用蝶形策略获取超额收益。

3、期限结构配置策略

本基金对同一类属收益率曲线形态和期限结构变动进行分析，在给定组合久期以及其他组合约束条件的情形下，确定最优的期限结构。本基金期限结构调整的配置方式包括子弹策略、哑铃策略和梯形策略。

4、息差策略

本基金将利用回购利率低于债券收益率的情形，通过正回购将所获得的资金投资于债券，利用杠杆放大债券投资的收益。

5、信用策略

信用债券收益率是与其具有相同期限的无风险收益率加上反映信用风险收益的信用利差之和。基准收益率主要受宏观经济环境的影响，信用利差收益率主要受对应的信用利差曲线以及该信用债券本身的信用变化的影响。

为了准确评估发债主体的信用风险，本基金设计了定性和定量相结合的内部信用评级体系。内部信用评级体系遵循从“行业风险”—“公司风险”（包括公司背景、公司行业地位、企业盈利模式、公司治理结构和信息披露状况、及企业财务状况）—“外部支持”(外部流动性支持能力、及债券担保增信)—“得到评分”的评级过程。其中，定量分析主要是指对企业财务数据的定量分析，主要包括四个方面：盈利能力分析、偿债能力分析、现金流获取能力分析、营运能力分析。定性分析包括所有非定量信息的分析和研究，它是对定量分析的重要补充，能够有效提高定量分析的准确性。

本基金内部的信用评级体系定位为即期评级，侧重于评级的准确性，从而为信用产品的实时交易提供参考。本基金会对宏观、行业、公司自身信用状况的变化和趋势进行跟踪，发掘相对价值被低估的债券，以便及时有效地抓住信用债券本身信用变化带来的市场交易机会。

6、个券选择策略

本基金将根据债券市场的收益率水平，在综合考虑信用等级、期限、流动性、市场分割、息票率、税赋特点、提前偿还和赎回等因素的基础上，建立收益率曲线预测模型和信用利差曲线预测模型，并通过这些模型进行估值，重点选择具备以下特征的债券：较高到期收益率、较高当期收入、预期信用质量将改善，以及价值尚未被市场充分发现的个券。

（二）投资决策依据和投资程序

1、投资决策依据

（1）国家有关法律、法规和基金合同的有关规定；

（2）国内外宏观经济形势及对中国债券市场的影响；

（3）国家货币政策及债券市场政策；

（4）商业银行的信贷扩张；

（5）债券市场的基本情况。

2、投资决策程序

（1）宏观分析师根据宏观经济形势、物价形势、货币政策等判断市场利率的走向，提交策略报告。

（2）债券策略分析师提交关于债券市场基本面、债券市场供求、收益率曲线预测的分析报告。

（3）信用分析师负责信用风险的评估、信用利差的分析及信用评级的调整。

（4）数量分析师对衍生产品和创新产品进行分析。

（5）在分析研究报告的基础上，基金经理提出月度投资计划并提交投资决策委员会审议。

（6）投资决策委员会审议基金经理提交的投资计划。

（7）如审议通过，基金经理在考虑资产配置的情况下，挑选合适的债券品种，灵活采取各种策略，构建投资组合。

（8）集中交易室执行交易指令。

（三）投资限制

1、组合限制

基金的投资组合应遵循以下限制：

（1）本基金投资于债券资产的比例不低于基金资产的80%，其中投资于高等级信用债券的投资比例不低于基金资产的70%；

（2）保持不低于基金资产净值5%的现金或者到期日在一年以内的政府债券；

（3）本基金管理人管理的全部基金持有一家公司发行的证券，不超过该证券的10%；

（4）本基金进入全国银行间同业市场进行债券回购的资金余额不得超过基金资产净值的40%；本基金在全国银行间同业市场中的债券回购最长期限为1年，债券回购到期后不得展期；

（5）法律法规及中国证监会规定的和《基金合同》约定的其他投资限制。

因证券市场波动、证券发行人合并、基金规模变动等基金管理人之外的因素致使基金投资比例不符合上述规定投资比例的，基金管理人应当在10个交易日内进行调整。法律法规另有规定的，从其规定。

基金管理人应当自基金合同生效之日起6个月内使基金的投资组合比例符合基金合同的有关约定。基金托管人对基金的投资的监督与检查自基金合同生效之日起开始。

法律法规或监管部门取消或变更上述限制，如适用于本基金，基金管理人在履行适当程序后，则本基金投资不再受相关限制或以变更后的规定为准。

2、禁止行为

为维护基金份额持有人的合法权益，基金财产不得用于下列投资或者活动：

（1）承销证券；

（2）违反规定向他人贷款或者提供担保；

（3）从事承担无限责任的投资；

（4）买卖其他基金份额，但是中国证监会另有规定的除外；

（5）向其基金管理人、基金托管人出资；

（6）从事内幕交易、操纵证券交易价格及其他不正当的证券交易活动；

（7）法律、行政法规和中国证监会规定禁止的其他活动。

法律法规或监管部门取消上述限制，如适用于本基金，则本基金投资不再受相关限制。

九、基金的业绩比较基准

本基金的业绩比较基准为：中债综合指数。

中债综合指数是中国全市场债券指数，以2001年12月31日为基期，基点为100点，并于2002年12月31日起发布。中债综合指数的样本具有广泛的市场代表性，其样本范围涵盖银行间市场和交易所市场，成分债券包括国债、企业债券、央行票据等所有主要债券种类。选择中债综合指数作为本基金业绩比较基准的依据的主要理由是：第一，该指数由中央国债登记结算公司编制，并在中国债券网（www.chinabond.com.cn）公开发布，具有较强的权威性和市场影响力；第二，该指数的样本券涵盖面广，能较好地反映债券市场的整体收益。

如果今后市场中出现更具有代表性的业绩比较基准，或者更科学的业绩比较基准，基金管理人认为有必要作相应调整时，本基金管理人可以依据维护投资者合法权益的原则，经与基金托管人协商一致后，变更本基金的业绩比较基准，报中国证监会备案并及时公告，而无需召开基金份额持有人大会。

十、基金的风险收益特征

本基金为债券型基金，属于证券投资基金中较低预期风险、较低预期收益的品种，其预期风险及预期收益水平高于货币市场基金，低于混合型基金及股票型基金。

十一、基金的投资组合报告

基金管理人的董事会及董事保证本报告所载资料不存在虚假记载、误导性陈述或重大遗漏，并对其内容的真实性、准确性和完整性承担个别及连带责任。

基金托管人中国建设银行股份有限公司根据本基金合同规定，于2014年10月22日复核了本报告中的财务指标、净值表现和投资组合报告等内容，保证复核内容不存在虚假记载、误导性陈述或者重大遗漏。

本报告期自2014年7月1日起至9月30日止。

投资组合报告

1.1 报告期末基金资产组合情况

序号	项目	金额（元）	占基金总资产的比例（%）
1	权益投资	-	-
	其中：股票	-	-
2	固定收益投资	183,112,104.12	97.94
	其中：债券	183,112,104.12	97.94
	资产支持证券	-	-
3	贵金属投资	-	-
4	金融衍生品投资	-	-
5	买入返售金融资产	-	-
	其中：买断式回购的买入返售金融资产	-	-
6	银行存款和结算备付金合计	219,100.82	0.12
7	其他资产	3,629,254.57	1.94
8	合计	186,960,459.51	100.00

1.2 报告期末按行业分类的股票投资组合

注：本基金本报告期末未持有股票。

1.3 报告期末按公允价值占基金资产净值比例大小排序的前十名股票投资明细

注：本基金本报告期末未持有股票。

1.4 报告期末按债券品种分类的债券投资组合

序号	债券品种	公允价值（元）	占基金资产净值比例（%）
1	国家债券	-	-
2	央行票据	-	-
3	金融债券	30,492,000.00	16.40
	其中：政策性金融债	30,492,000.00	16.40
4	企业债券	52,329,104.12	28.14
5	企业短期融资券	20,153,000.00	10.84
6	中期票据	80,138,000.00	43.10
7	可转债	-	-
8	其他	-	-
9	合计	183,112,104.12	98.47

1.5 报告期末按公允价值占基金资产净值比例大小排序的前五名债券投资明细

序号	债券代码	债券名称	数量（张）	公允价值（元）	占基金资产净值比例（%）
1	140303	14进出03	100,000	10,333,000.00	5.56
2	101456009	14北车MTN002	100,000	10,300,000.00	5.54
3	140407	14农发07	100,000	10,165,000.00	5.47
4	041459007	14国电集CP001	100,000	10,080,000.00	5.42
5	041452012	14铁道CP001	100,000	10,073,000.00	5.42

1.6 报告期末按公允价值占基金资产净值比例大小排序的前十名资产支持证券投资明细

注：本基金本报告期末未持有资产支持证券。

1.7 报告期末按公允价值占基金资产净值比例大小排序的前五名贵金属投资明细

注：本基金本报告期末未持有贵金属投资。

1.8 报告期末按公允价值占基金资产净值比例大小排序的前五名权证投资明细

注：本基金本报告期末未持有权证。

1.9 报告期末本基金投资的国债期货交易情况说明

1.9.1 本期国债期货投资政策

本基金本报告期内未投资国债期货。

1.9.2 报告期末本基金投资的国债期货持仓和损益明细

注：报告期末本基金无国债期货持仓。

1.9.3 本期国债期货投资评价

本基金本报告期内未投资国债期货。

1.10 投资组合报告附注

1.10.1

报告期内本基金投资的前十名证券的发行主体没有被监管部门立案调查，或在报告编制日前一年内受到公开谴责、处罚的情况。

1.10.2

本基金投资的前十名股票没有超出基金合同规定的备选股票库。

1.10.3 其他资产构成

序号	名称	金额（元）
1	存出保证金	7,035.45
2	应收证券清算款	500,000.00
3	应收股利	-
4	应收利息	3,120,119.91
5	应收申购款	2,099.21
6	其他应收款	-
7	待摊费用	-
8	其他	-
9	合计	3,629,254.57

1.10.4 报告期末持有的处于转股期的可转换债券明细

注：本基金本报告期末未持有处于转股期的可转换债券。

1.10.5 报告期末前十名股票中存在流通受限情况的说明

注：本基金本报告期末未持有股票。

十二、基金的业绩

本基金管理人依照恪尽职守、诚实信用、谨慎勤勉的原则管理和运用基金财产，但不保证基金一定盈利，也不保证最低收益。基金的过往业绩并不代表其未来表现。投资有风险，投资者在做出投资决策前应仔细阅读本基金的招募说明书。

（本基金业绩数据为截至2014年9月30日的数据）。

（一） 基金份额净值增长率与同期业绩比较基准收益率比较表：

汇添富安心中国债券A

阶段	净值增长率（1）	净值增长率标准差（2）	业绩比较基准收益率（3）	业绩比较基准收益率标准差（4）	(1)-(3)	(2)-(4)
2013年11月22日（基金合同生效日）至2013年12月31日	0.60%	0.05%	-0.13%	0.09%	0.73%	-0.04%
2014年1月1日至2014年9月30日	3.88%	0.06%	4.80%	0.08%	-0.92%	-0.02%
2013年11月22日（基金合同生效日）至2014年9月30日	4.50%	0.06%	4.66%	0.08%	-0.16%	-0.02%

汇添富安心中国债券C

阶段	净值增长率（1）	净值增长率标准差（2）	业绩比较基准收益率（3）	业绩比较基准收益率标准差（4）	(1)-(3)	(2)-(4)
2013年11月22日（基金合同生效日）至2013年12月31日	0.50%	0.04%	-0.13%	0.09%	0.63%	-0.05%
2014年1月1日至2014年9月30日	3.68%	0.06%	4.80%	0.08%	-1.12%	-0.02%
2013年11月22日（基金合同生效日）至2014年9月30日	4.20%	0.06%	4.66%	0.08%	-0.46%	-0.02%

（二）自基金合同生效以来基金累计净值增长率变动及其与同期业绩比较基准收益率变动的比较图

汇添富安心中国债券A

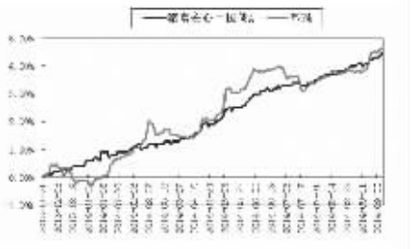

汇添富安心中国债券C

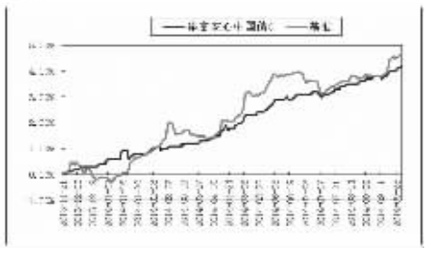

十三、基金的费用与税收

一、与基金运作有关的费用

（一）基金费用的种类

1、基金管理人的管理费；

2、基金托管人的托管费；

3、销售服务费：本基金从C类基金份额的基金资产中计提的销售服务费；

4、《基金合同》生效后与基金相关的信息披露费用；

5、《基金合同》生效后与基金相关的会计师费、律师费和诉讼费；

6、基金份额持有人大会费用；

7、基金的证券交易费用；

8、基金的银行汇划费用；

9、按照国家有关规定和《基金合同》约定，可以在基金财产中列支的其他费用。

上述基金费用由基金管理人在法律规定的范围内参照公允的市场价格确定，法律法规另有规定时从其规定。

（二）基金费用计提方法、计提标准和支付方式

1、基金管理人的管理费

本基金的管理费按前一日基金资产净值的0.70%年费率计提。管理费的计算方法如下：

H＝E×0.70%÷当年天数

H为每日应计提的基金管理费

E为前一日的基金资产净值

基金管理费每日计算，逐日累计至每月月末，按月支付。由基金托管人根据与管理人核对一致的财务数据，自动在月初5个工作日内、按照指定的账户路径进行资金支付，基金管理人无需再出具资金划拨指令。若遇法定节假日、公休假等，支付日期顺延。

2、基金托管人的托管费

本基金的托管费按前一