融通领先成长股票型证券投资基金(LOF)

2014 第四季度 报告

2014年12月31日

基金管理人:融通基金管理有限公司
基金托管人:中国建设银行股份有限公司
报告送出日期:2015年1月20日

§1 重要提示

基金管理人的董事会及董事保证本报告中所载资料不存在虚假记载、误导性陈述或重大遗漏,并对其内容的真实性、准确性和完整性承担个别及连带责任。

基金托管人中国建设银行股份有限公司根据本基金合同规定,于2015年1月15日复核了本报告中的财务指标、净值表现和投资组合报告等内容,保证复核内容不存在虚假记载、误导性陈述或者重大遗漏。

基金管理人承诺以诚实信用、勤勉尽责的原则管理和运用基金资产,但不保证基金一定盈利。

基金的过往业绩并不代表其未来表现。投资有风险,投资者在做出投资决策前应仔细阅读本基金的招募说明书。

本报告中财务资料未经审计。

本报告期自2014年10月1日起至12月31日止。

§2 基金产品概况

基金简称	融通领先成长股票(LOF)
交易代码	161610
前端交易代码	161610
后端交易代码	161660
基金运作方式	上市契约型开放式(LOF)
基金合同生效日	2007年4月30日
报告期末基金份额总额	2,432,760,950.13份
投资目标	本基金主要投资于业绩能持续高速增长的上市公司,通过积极主动的分散化投资策略,在严格控制风险的前提下实现基金资产的持续增长,为基金持有人获取长期稳定的投资回报。
投资策略	本基金认为股价上升的主要推动力来自于企业盈利的不断增长。在中国经济长期高速增长的大背景下,许多企业在一定时期表现出较高的成长性,但只有符合产业结构发展趋势,同时在技术创新、经营模式、品牌、渠道、成本等方面具有领先优势的企业,才能保持业绩持续高速成长,而这些企业正是本基金重点投资的目标和获得长期超额回报的基础。
业绩比较基准	沪深300指数收益率×80%+中信标普全债指数收益率×20%
风险收益特征	本基金是较高预期收益较高预期风险的产品,其预期收益与风险高于混合基金、债券基金与货币市场基金。
基金管理人	融通基金管理有限公司
基金托管人	中国建设银行股份有限公司

§3 主要财务指标和基金净值表现

3.1 主要财务指标

单位:人民币元

主要财务指标	报告期(2014年10月1日-2014年12月31日)
1.本期已实现收益	175,339,185.81
2.本期利润	-75,628,087.37
3.加权平均基金份额本期利润	-0.0293
4.期末基金资产净值	1,770,155,582.15
5.期末基金份额净值	0.728

注:1、本期已实现收益指基金本期利息收入、投资收益、其他收入(不含公允价值变动收益)扣除相关费用后的余额,本期利润为本期已实现收益加上本期公允价值变动收益。

2、本报告所列示的基金业绩指标不包括持有人认购或交易基金的各项费用,计入费用后实际收益水平要低于所列数字。

3.2 基金净值表现

3.2.1 本报告期基金份额净值增长率及其与同期业绩比较基准收益率的比较

阶段	净值增长率①	净值增长率标准差②	业绩比较基准收益率③	业绩比较基准收益率标准差④	①-③	②-④
过去三个月	-4.21%	1.72%	35.13%	1.34%	-39.34%	0.38%

3.2.2 自基金合同生效以来基金累计净值增长率变动及其与同期业绩比较基准收益率变动的比较

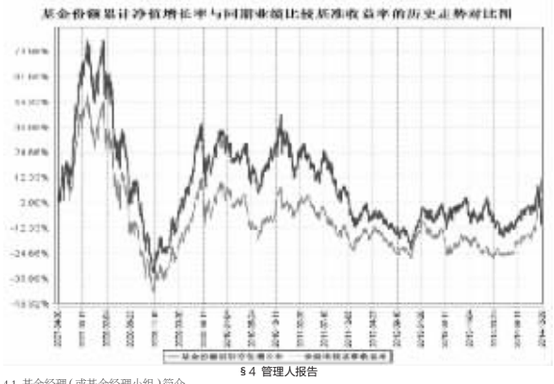

§4 管理人报告

4.1 基金经理(或基金经理小组)简介

姓名	职务	任本基金的基金经理期限		证券从业年限	说明
		任职日期	离任日期		
刘格菘	本基金的基金经理	2014年12月24日		5	经济学博士,毕业于中国人民银行研究生部,曾任职于中国人民银行营业管理部,历任中邮创业基金基金管理有限公司行业研究员、基金经理助理、中邮核心成长股票型证券投资基金基金经理。2014年9月加入融通基金管理有限公司。
余志勇	本基金的基金经理	2012年8月10日	2014年12月24日	15	金融学硕士,具有证券从业资格。先后任职于湖北省农业厅、闽发证券,2004年加入招商证券股份有限公司研究发展中心,从事房地产行业研究工作。2007年加入融通基金管理有限公司,曾任研究部行业研究员、行业组长。

注:任职日期和离任日期均根据基金管理人对外披露的任免日期填写;证券从业年限以从事证券业务相关工作的时间为计算标准。

4.2 管理人对报告期内本基金运作遵规守信情况的说明

报告期内,本基金管理人严格遵守《证券投资基金法》等有关法律法规和《融通领先成长股票型证券投资基金(LOF)基金合同》的规定,本着诚实信用、勤勉尽责的原则管理和运用基金资产,在严格控制风险的基础上,为基金持有人谋求最大利益,无损害基金持有人利益的行为,本基金投资组合符合有关法律法规的规定及基金合同的约定。

4.3 公平交易专项说明

4.3.1 公平交易制度的执行情况

本基金管理人一直坚持公平对待旗下所有投资组合的原则,并制定了相应的制度和流程,在授权、研究、决策、交易和业绩评估等各个环节保证公平交易制度的严格执行。报告期内,本基金管理人严格执行了公平交易的原则和制度。

4.3.2 异常交易行为的专项说明

本基金报告期内未发生异常交易。

4.4 报告期内基金投资策略和运作分析

2014年第四季度,宏观经济数据显示实体经济继续探底,工业PPI数据显示经济通缩倾向,央行与11月21日宣布降息,上证指数在宽松货币政策刺激下展开了较为强劲的上行行情。四季度初,我们认为从宏观经济数据上看,经济增速回落的底部还没有到来,传统行业并不具备反转的业绩基础;政策判断上,我们认为中央对于经济增速缓慢下行是可以接受的,这也是经济转型必须要付出的代价,因此并没有判断刺激政策的出台;新兴行业经过2年的上涨,创业板位于历史高位,大部分公司估值处于较高水平,因此采取控制仓位、精选个股的投资策略。

本报告期内,围绕经济转型的大背景,本基金立足寻找中长期成长趋势确定性较强的行业,自下而上精选个股,按照企业家战略、管理层执行力、所在行业部分市场空间、企业竞争力几个角度,挖掘成长空间巨大的公司,伴随公司成长并获得长期投资回报。2010年以来,移动互联技术的发展将信息传播速度推向了新高度,信息传播方式的改变也极大的改变了人们的生活习惯和企业经营环境和商业环境。对于消费者来讲,餐饮、游戏、阅读、聚会、邮件、健康医疗以及支付等需求都可以通过一个带在身边的智能终端来实现,对于企业来讲,办公、供应商信息、产品需求信息、生产车间运行状况等信息也可以集成到一个智能终端上。智能终端渗透率的不断提高以及移动互联用户的加速普及,意味着信息获取方式的巨大变化,可以说,信息深度互联彻底改变了全球分工体系和客户的需求响应机制,改变了行业、企业的边界条件,也给企业的外部商业环境带来了深刻影响。站在目前这个时点看,这种趋势性的变化可能才刚刚开始。从2012年以来,互联网相关行业的商业模式创新不断,传统行业也积极拥抱互联网,利用互联网改造传统的商业模式,既提升了企业运作效率,也提升了企业价值。我们认为,在这个确定性趋势的行业中会产生很多具备投资价值的公司,本基金的投资紧紧围绕互联网相关的行业展开。

4.5 报告期内基金的业绩表现

本报告期内基金份额净值增长率为-4.21%,同期业绩比较基准收益率为35.13%。

4.6 报告期内基金持有人数或基金资产净值预警说明

无

§5 投资组合报告

5.1 报告期末基金资产组合情况

序号	项目	金额(元)	占基金总资产的比例(%)
1	权益投资	1,630,260,659.45	90.34
	其中:股票	1,630,260,659.45	90.34
2	固定收益投资	100,158,000.00	5.55
	其中:债券	100,158,000.00	5.55
	资产支持证券	-	-
3	贵金属投资	-	-
4	金融衍生品投资	-	-
5	买入返售金融资产	5,700,128.55	0.32
	其中:买断式回购的买入返售金融资产	-	-
6	银行存款和结算备付金合计	47,832,749.19	2.65
7	其他资产	20,561,537.26	1.14
8	合计	1,804,513,074.45	100.00

5.2 报告期末按行业分类的股票投资组合

代码	行业类别	公允价值(元)	占基金资产净值比例(%)
A	农、林、牧、渔业	-	-
B	采矿业	-	-
C	制造业	925,613,056.21	52.29
D	电力、热力、燃气及水生产和供应业	-	-
E	建筑业	-	-
F	批发和零售业	-	-
G	交通运输、仓储和邮政业	49,048,920.90	2.77
H	住宿和餐饮业	-	-
I	信息传输、软件和信息技术服务业	140,552,290.02	7.94
J	金融业	300,246,404.65	16.96
K	房地产业	198,889,987.67	11.24
L	租赁和商务服务业	15,910,000.00	0.90
M	科学研究和技术服务业	-	-
N	水利、环境和公共设施管理业	-	-
O	居民服务、修理和其他服务业	-	-
P	教育	-	-
Q	卫生和社会工作	-	-
R	文化、体育和娱乐业	-	-
S	综合	-	-
	合计	1,630,260,659.45	92.10

5.3 报告期末按公允价值占基金资产净值比例大小排序的前十名股票投资明细

序号	股票代码	股票名称	数量(股)	公允价值(元)	占基金资产净值比例(%)
1	002540	亚太科技	7,532,081	133,920,400.18	7.57
2	002488	金固股份	5,696,995	132,967,863.30	7.51
3	300367	东方网力	1,501,453	116,813,043.40	6.60
4	002174	游族网络	1,969,307	95,137,221.17	5.37
5	002690	美亚光电	2,399,320	85,415,792.00	4.83
6	000002	万 科A	6,000,000	83,400,000.00	4.71
7	601988	中国银行	19,999,929	82,999,705.35	4.69
8	600036	招商银行	5,000,000	82,950,000.00	4.69
9	300006	莱美药业	2,687,263	80,268,545.81	4.53
10	300370	安控科技	2,194,730	76,069,341.80	4.30

5.4 报告期末按债券品种分类的债券投资组合

序号	债券品种	公允价值(元)	占基金资产净值比例(%)
1	国家债券	-	-
2	央行票据	-	-
3	金融债券	100,158,000.00	5.66
	其中:政策性金融债	100,158,000.00	5.66
4	企业债券	-	-
5	企业短期融资券	-	-
6	中期票据	-	-
7	可转债	-	-
8	其他	-	-
9	合计	100,158,000.00	5.66

5.5 报告期末按公允价值占基金资产净值比例大小排序的前五名债券投资明细

序号	债券代码	债券名称	数量(张)	公允价值(元)	占基金资产净值比例(%)
1	140430	14农发30	700,000	70,119,000.00	3.96
2	140320	14进出20增	300,000	30,039,000.00	1.70

5.6 报告期末按公允价值占基金资产净值比例大小排序的前十名资产支持证券投资明细

本基金本报告期末未持有资产支持证券。

5.7 报告期末按公允价值占基金资产净值比例大小排序的前五名贵金属投资明细

本基金本报告期末未持有贵金属。

5.8 报告期末按公允价值占基金资产净值比例大小排序的前五名权证投资明细

本基金本报告期末未持有权证。

5.9 报告期末本基金投资的股指期货交易情况说明

5.9.1 报告期末本基金投资的股指期货持仓和损益明细

本基金本报告期末未持有股指期货。

5.9.2 本基金投股指期货的投资政策

本基金本报告期末投资股指期货。

5.10 报告期末本基金投资的国债期货交易情况说明

5.10.1 本期国债期货投资政策

本基金本报告期末投资国债期货。

5.10.2 报告期末本基金投资的国债期货持仓和损益明细

本基金本报告期末未持有国债期货。

5.10.3 本期国债期货投资评价

本基金本报告期末投资国债期货。

5.11 投资组合报告附注

5.11.1 本基金投资的前十名证券的发行主体报告期内被监管部门立案调查,或在报告编制日前一年内受到公开谴责、处罚的情况。

2014年5月26日,东吴证券公告称公司收到中国证券监督管理委员会《关于对东吴证券股份有限公司采取出具警示函监管措施的决定》([2014]17号)(以下简称"决定"),因公司在承销上海良信电器项目过程中,资本市场部的杨庆林、池梁在询价敏感时间段与某个入投资者电话联系,该投资者实际控制的投资产品参与拟价并获得配售。根据《证券公司监督管理条例》、《证券发行与承销管理办法》的有关规定,中国证监会对公司采取出具警示函的监管措施。

收到上述《决定》后,公司高度重视,并将进一步加强内部管理,严肃问责,完善相关工作程序,有效防范风险。

5.11.2 本基金投资的前十名股票未超出本基金合同规定的备选股票库。

5.11.3 其他资产构成

序号	名称	金额(元)
1	存出保证金	659,007.76
2	应收证券清算款	16,268,902.93
3	应收股利	-
4	应收利息	3,526,593.01
5	应收申购款	107,033.56
6	其他应收款	-
7	待摊费用	-
8	其他	-
9	合计	20,561,537.26

5.11.4 报告期末持有的处于转股期的可转换债券明细

本基金本报告期末未持有处于转股期的可转换债券。

5.11.5 报告期末前十名股票中存在流通受限情况的说明

本基金本报告期末前十名股票中不在在流通受限情况。

§6 开放式基金份额变动

单位:份

报告期初基金份额总额	2,695,107,180.34
报告期间基金总申购份额	8,224,310.20
减:报告期间基金总赎回份额	270,570,540.41
报告期末基金份额总额	2,432,760,950.13

§7 基金管理人运用固有资金投资本基金情况

7.1 基金管理人持有本基金份额变动情况

报告期初管理人持有的本基金份额	44,418,366.00
报告期间买入/申购总份额	-
报告期间卖出/赎回总份额	-
报告期末管理人持有的本基金份额	44,418,366.00
报告期末持有的本基金份额占基金总份额比例(%)	1.83

7.2 基金管理人运用固有资金投资本基金交易明细

本报告期内基金管理人未运用固有资金投资本基金。

§8 备查文件目录

8.1 备查文件目录

(一)中国证监会《关于核准通宝证券投资基金基金份额持有人大会决议的批复》

(二)《融通领先成长股票型证券投资基金(LOF)基金合同》

(三)《融通领先成长股票型证券投资基金(LOF)托管协议》

(四)《融通领先成长股票型证券投资基金(LOF)招募说明书》及其更新

(五)融通基金管理有限公司业务资格批件和营业执照

(六)报告期内在指定报刊上披露的各项公告

8.2 存放地点

基金管理人、基金托管人处、深圳证券交易所。

8.3 查阅方式

投资者可在营业时间免费查阅,也可按工本费购买复印件,或登陆本基金管理人网站 http://www.rtfund.com 查询。

融通基金管理有限公司

二〇一五年一月二十日

融通新蓝筹证券投资基金

2014 第四季度 报告

2014年12月31日

基金管理人:融通基金管理有限公司
基金托管人:中国建设银行股份有限公司
报告送出日期:2015年1月20日

§1 重要提示

基金管理人的董事会及董事保证本报告中所载资料不存在虚假记载、误导性陈述或重大遗漏,并对其内容的真实性、准确性和完整性承担个别及连带责任。

基金托管人中国建设银行股份有限公司根据本基金合同规定,于2015年1月16日复核了本报告中的财务指标、净值表现和投资组合报告等内容,保证复核内容不存在虚假记载、误导性陈述或者重大遗漏。

基金管理人承诺以诚实信用、勤勉尽责的原则管理和运用基金资产,但不保证基金一定盈利。

基金的过往业绩并不代表其未来表现。投资有风险,投资者在作出投资决策前应仔细阅读本基金的招募说明书。

本报告中财务资料未经审计。

本报告期自2014年10月1日起至12月31日止。

§2 基金产品概况

基金简称	融通新蓝筹混合
交易代码	161601
前端交易代码	161601
后端交易代码	161602
基金运作方式	契约型开放式
基金合同生效日	2002年9月13日
报告期末基金份额总额	10,189,850,415.04份
投资目标	主要投资于处于成长阶段和成熟阶段早期的"新蓝筹"上市公司,通过组合投资,在充分控制风险的前提下实现基金净值的稳定增长,为基金持有人获取长期稳定的投资收益。
投资策略	在对市场趋势判断的前提下,重视仓位选择和行业配置,同时更重视基本面分析,强调通过基本面分析挖掘个股。在正常市场状况下,股票投资比例浮动范围:30%-75%;债券投资比例浮动范围:20%-55%;权证投资比例浮动范围:0%-3%;现金留存比例浮动范围:不低于5%。
业绩比较基准	沪深300指数收益率×75%+中信标普全债指数收益率×25%
风险收益特征	在适度风险下追求较高收益
基金管理人	融通基金管理有限公司
基金托管人	中国建设银行股份有限公司

§3 主要财务指标和基金净值表现

3.1 主要财务指标

单位:人民币元

主要财务指标	报告期(2014年10月1日-2014年12月31日)
1.本期已实现收益	452,502,055.83
2.本期利润	1,571,543,259.12
3.加权平均基金份额本期利润	0.1460
4.期末基金资产净值	9,083,517,353.67
5.期末基金份额净值	0.8914

注:1、本期已实现收益指基金本期利息收入、投资收益、其他收入(不含公允价值变动收益)扣除相关费用后的余额,本期利润为本期已实现收益加上本期公允价值变动收益;

2、本报告所列示的基金业绩指标不包括持有人认购或交易基金的各项费用,计入费用后实际收益水平要低于所列数字。

3.2 基金净值表现

3.2.1 本报告期基金份额净值增长率及其与同期业绩比较基准收益率的比较

阶段	净值增长率①	净值增长率标准差②	业绩比较基准收益率③	业绩比较基准收益率标准差④	①-③	②-④
过去三个月	19.96%	1.41%	32.94%	1.26%	-12.98%	0.15%

3.2.2 自基金合同生效以来基金累计净值增长率变动及其与同期业绩比较基准收益率变动的比较

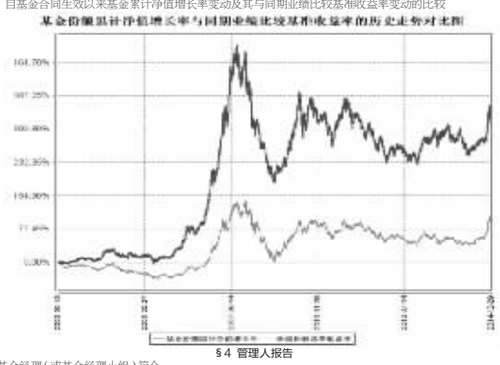

§4 管理人报告

4.1 基金经理(或基金经理小组)简介

姓名	职务	任本基金的基金经理期限		证券从业年限	说明
		任职日期	离任日期		
姚昆	本基金的基金经理	2012年7月25日	-	10	经济学硕士,具有证券从业资格。硕士毕业后即加入广发证券股份有限公司,任发展研究中心研究员,从事装备制造业上市公司研究工作。2007年加入融通基金管理有限公司,历任研究部行业研究员、行业组长、部门总监助理。
汪忠远	本基金的基金经理、融通通乾封闭基金的基金经理	2010年4月23日	2014年10月30日	19	毕业于曼彻斯特大学商学院,研究生学历,具有证券从业资格。1993年至1997年,任职君安证券武汉营业部投资经理;1997年至1999年,任职延宁发展有限公司证券投资部经理;2001年至2005年,任职深圳林奇投资顾问有限公司投资经理;2006年加入融通基金管理有限公司,历任机构理财部投资经理助理。
吴巍	本基金的基金经理、融通医疗保健行业股票基金、融通通祥一年目标触发式混合基金经理、基金管理部总监	2011年4月6日	2014年10月30日	22	硕士学位,21年证券从业经验,具有证券从业资格。自1993年7月起,先后任职珠海丽珠医药集团公司药品开发工程师、中旅信证券深圳研究所行业研究员、深圳市至善投资有限公司行业研究员、宝盈基金管理有限公司行业研究员,2003年12月进入融通基金管理有限公司,先后任行业研究员、研究部总监、基金管理部总监。

注:任职日期和离任日期均根据基金管理人对外披露的任免日期填写;证券从业年限以从事证券业务相关工作的时间为计算标准。

4.2 管理人对报告期内本基金运作遵规守信情况的说明

本报告期内,本基金管理人严格遵守《证券投资基金法》及其他有关法律法规、《融通新蓝筹证券投资基金基金合同》的规定,本着诚实信用、勤勉尽责的原则管理和运用基金资产,在严格控制风险的基础上,为基金持有人谋求最大利益,无损害基金持有人利益的行为。基金投资组合符合有关法律、法规的规定及基金合同的约定。

4.3 公平交易专项说明

4.3.1 公平交易制度的执行情况

本基金管理人一直坚持公平对待旗下所有投资组合的原则,并制定了相应的制度和流程,在授权、研究、决策、交易和业绩评估等各个环节保证公平交易制度的严格执行。报告期内,本基金管理人严格执行了公平交易的原则和制度。

4.3.2 异常交易行为的专项说明

本基金报告期内未发生异常交易。

4.4 报告期内基金投资策略和运作分析

2014年四季度,沪港通、降息和一带一路等各种政策刺激以及改革预期的不断升温,市场的做多热情被彻底点燃,以金融为代表的蓝筹资产强势上涨,大部分成长股均出现了一定程度的回落。A股风格指数中,上证50上涨59.39%,沪深300上涨44.17%,创业板指数下跌4.49%,中小板指数下跌2.56%。从板块上看,报告期内只有金融和建筑两个行业跑赢了沪深300指数,跌幅较大的行业为TMT、轻工制造和医药。传统周期性板块大幅走强,而消费成长类资产相对疲软。

融通新蓝筹基金结合企业盈利和政策预期,在四季度大幅增加了金融行业的配置比例,适当降低了消费成长的配置比例;在成长类资产中,清除了一批业绩不达预期的个股,优选有核心竞争力、能见度高的优质成长股,重点布局了互联网和环保两个子行业

展望2015年上半年,流动性的相对宽松已经成为市场较为一致的预期,政策上以自贸区、一带一路和国企改革作为抓手来不断深化改革的思路也逐步清晰;尽管经济数据相对疲软,但经过过去几年的调整,企业部门也在适应经济增速逐渐放缓的"新常态",部分行业的供给改善使得行业的供求关系更为合理。市场风格方面,IPO释放节奏的加快、新三板的加速发展以及注册制推出的预期,使得一二级市场之间的博弈不断加剧。海外局势会更加错综复杂一些,油价的剧烈波动、美国加息周期何时开启以及日欧经济的复苏情况,都可能会影响市场的走势。

基于上述判断,我们认为在目前强烈的政策预期下,以蓝筹资产为代表的沪深300指数在2015年上半年仍有机会;而作为中国经济转型代表的创业板指数受制于估值和供给的增加,短期内将会比较纠结。但中国经济的转型是必由之路,未来的优势行业和强势个股也将更多的在成长股中产生。

综上所述,融通新蓝筹基金将会继续坚持"核心周期龙头+优质成长股"的组合构建思路,在传统周期行业中,相对看好能够在改革预期和供给收缩中充分受益的行业;对于新兴战略产业中,坚持寻找具有核心商业模式和充分受益政策推动的公司,重点关注互联网、环保等行业。

4.5 报告期内基金的业绩表现

本报告期内基金份额净值增长率为19.96%,同期业绩比较基准收益率为32.94%。

4.6 报告期内基金持有人数或基金资产净值预警说明

无。

§5 投资组合报告

5.1 报告期末基金资产组合情况

序号	项目	金额(元)	占基金总资产的比例(%)
1	权益投资	6,764,347,029.84	73.99
	其中:股票	6,764,347,029.84	73.99
2	固定收益投资	1,845,501,000.00	20.19
	其中:债券	1,845,501,000.00	20.19
	资产支持证券	-	-
3	贵金属投资	-	-
4	金融衍生品投资	-	-
5	买入返售金融资产	-	-
	其中:买断式回购的买入返售金融资产	-	-
6	银行存款和结算备付金合计	481,329,395.86	5.27
7	其他资产	50,872,972.32	0.56
8	合计	9,142,050,398.02	100.00

5.2 报告期末按行业分类的股票投资组合

代码	行业类别	公允价值(元)	占基金资产净值比例(%)
A	农、林、牧、渔业	-	-
B	采矿业	-	-
C	制造业	1,406,228,447.30	15.48
D	电力、热力、燃气及水生产和供应业	455,473,190.50	5.01
E	建筑业	109,200,269.36	1.20
F	批发和零售业	90,350,867.36	0.99
G	交通运输、仓储和邮政业	65,399,460.45	0.72
H	住宿和餐饮业	-	-
I	信息传输、软件和信息技术服务业	982,156,681.75	10.81
J	金融业	2,783,938,566.55	30.65
K	房地产业	645,488,191.71	7.11
L	租赁和商务服务业	-	-
M	科学研究和技术服务业	-	-
N	水利、环境和公共设施管理业	226,111,354.86	2.49
O	居民服务、修理和其他服务业	-	-
P	教育	-	-
Q	卫生和社会工作	-	-
R	文化、体育和娱乐业	-	-
S	综合	-	-
	合计	6,764,347,029.84	74.47

5.3 报告期末按公允价值占基金资产净值比例大小排序的前十名股票投资明细

序号	股票代码	股票名称	数量(股)	公允价值(元)	占基金资产净值比例(%)
1	601318	中国平安	7,999,949	597,676,189.79	6.58
2	600030	中信证券	12,000,037	406,801,254.30	4.48
3	600016	民生银行	35,000,005	380,800,054.40	4.19
4	300059	东方财富	13,000,000	363,480,000.00	4.00
5	600340	华夏幸福	8,000,000	348,800,000.00	3.84
6	601628	中国人寿	10,000,000	341,500,000.00	3.76
7	000712	锦龙股份	10,000,000	272,000,000.00	2.99
8	601555	东吴证券	12,000,000	269,040,000.00	2.96
9	600000	浦发银行	15,000,040	235,350,627.60	2.59
10	600008	首创股份	18,000,000	212,400,000.00	2.34

5.4 报告期末按债券品种分类的债券投资组合

序号	债券品种	公允价值(元)	占基金资产净值比例(%)
1	国家债券	-	-
2	央行票据	-	-
3	金融债券	1,845,501,000.00	20.32
	其中:政策性金融债	1,845,501,000.00	20.32
4	企业债券	-	-
5	企业短期融资券	-	-
6	中期票据	-	-
7	可转债	-	-
8	其他	-	-
9	合计	1,845,501,000.00	20.32

5.5 报告期末按公允价值占基金资产净值比例大小排序的前五名债券投资明细

序号	债券代码	债券名称	数量(张)	公允价值(元)	占基金资产净值比例(%)
1	140207	14国开07	2,600,000	260,390,000.00	2.87
2	140429	14农发29	2,500,000	250,425,000.00	2.76
3	120219	12国开19	2,100,000	209,874,000.00	2.31
4	140212	14国开12	1,700,000	170,221,000.00	1.87
5	130238	13国开38	1,400,000	142,282,000.00	1.57

5.6 报告期末按公允价值占基金资产净值比例大小排序的前十名资产支持证券投资明细

本基金本报告期末未持有资产支持证券。

5.7 报告期末按公允价值占基金资产净值比例大小排序的前五名贵金属投资明细

本基金本报告期末未持有贵金属。

5.8 报告期末按公允价值占基金资产净值比例大小排序的前五名权证投资明细

本基金本报告期末未持有权证。

5.9 报告期末本基金投资的股指期货交易情况说明

5.9.1 报告期末本基金投资的股指期货持仓和损益明细

本基金本报告期末未持有股指期货。

5.9.2 本基金投股指期货的投资政策

本基金本报告期末投资股指期货。

5.10 报告期末本基金投资的国债期货交易情况说明

5.10.1 本期国债期货投资政策

本基金本报告期末投资国债期货。

5.10.2 报告期末本基金投资的国债期货持仓和损益明细

本基金本报告期末未持有国债期货。

5.10.3 本期国债期货投资评价

本基金本报告期末投资国债期货。

5.11 投资组合报告附注

5.11.1 本基金投资的前十名证券的发行主体报告期内被监管部门立案调查,或在报告编制日前一年内受到公开谴责、处罚的情况。

2014年5月26日,东吴证券公告称公司收到中国证券监督管理委员会《关于对东吴证券股份有限公司采取出具警示函监管措施的决定》([2014]17号)(以下简称"决定"),因公司在承销上海良信电器项目过程中,资本市场部的杨庆林、池梁在询价敏感时间段与某个入投资者电话联系,该投资者实际控制的投资产品参与拟价并获得配售。根据《证券公司监督管理条例》、《证券发行与承销管理办法》的有关规定,中国证监会对公司采取出具警示函的监管措施。

收到上述《决定》后,公司高度重视,并将进一步加强内部管理,严肃问责,完善相关工作程序,有效防范风险。

5.11.2 本基金投资的前十名股票未超出本基金合同规定的备选股票库。

5.11.3 其他资产构成

序号	名称	金额(元)
1	存出保证金	1,539,103.55
2	应收证券清算款	-
3	应收股利	-
4	应收利息	48,341,119.60
5	应收申购款	992,749.17
6	其他应收款	-
7	待摊费用	-
8	其他	-
9	合计	50,872,972.32

5.11.4 报告期末持有的处于转股期的可转换债券明细

本基金本报告期末未持有处于转股期的可转换债券。

5.11.5 报告期末前十名股票中存在流通受限情况的说明

本基金本报告期末前十名股票中不在在流通受限情况。

§6 开放式基金份额变动

单位:份

报告期期初基金份额总额	11,243,924,700.34
报告期期间基金总申购份额	29,529,834.28
减:报告期期间基金总赎回份额	1,083,604,119.58
报告期期间基金拆分变动份额(份额减少以"-"填列)	-
报告期期末基金份额总额	10,189,850,415.04

§7 基金管理人运用固有资金投资本基金情况

本基金管理人未运用固有资金投资本基金。

§8 备查文件目录

8.1 备查文件目录

(一)中国证监会批准融通新蓝筹证券投资基金设立的文件

(二)《融通新蓝筹证券投资基金基金合同》

(三)《融通新蓝筹证券投资基金托管协议》

(四)《融通新蓝筹证券投资基金招募说明书》及其更新

(五)融通基金管理有限公司业务资格批件和营业执照

(六)报告期内在指定报刊上披露的各项公告

8.2 存放地点

基金管理人、基金托管人处。

8.3 查阅方式

投资者可在营业时间免费查阅,也可按工本费购买复印件,或登陆本基金管理人网站 http://www.rtfund.com 查询。

融通基金管理有限公司

二〇一五年一月二十日

通乾证券投资基金

2014 第四季度 报告

2014年12月31日

基金管理人:融通基金管理有限公司
基金托管人:中国建设银行股份有限公司
报告送出日期:2015年1月20日

§1 重要提示

基金管理人的董事会及董事保证本报告中所载资料不存在虚假记载、误导性陈述或重大遗漏,并对其内容的真实性、准确性和完整性承担个别及连带责任。

基金托管人中国建设银行股份有限公司根据本基金合同规定,于2015年1月15日复核了本报告中的财务指标、净值表现和投资组合报告等内容,保证复核内容不存在虚假记载、误导性陈述或者重大遗漏。

基金管理人承诺以诚实信用、勤勉尽责的原则管理和运用基金资产,但不保证基金一定盈利。

基金的过往业绩并不代表其未来表现。投资有风险,投资者在做出投资决策前应仔细阅读本基金的招募说明书。

本报告中财务资料未经审计。

本报告期自2014年10月1日起至12月31日止。

§2 基金产品概况

基金简称	融通通乾封闭
交易代码	500038
基金运作方式	契约型封闭式
基金合同生效日	2001年8月29日
报告期末基金份额总额	2,000,000,000.00份
投资目标	本基金属于价值成长型基金,主要投资于具有一定竞争优势、业绩能够持续增长或具有增长潜力的成长型上市公司股票,同时兼顾价值型公司股票。通过组合投资,在有效分散和控制风险的前提下,谋求基金资产的稳定增长。
投资策略	以价值成长型投资为主导,把企业的内在价值和未来成长能力作为选择投资对象的最核心标准。重视对趋势的把握,顺势而为,灵活操作。
业绩比较基准	无
风险收益特征	无
基金管理人	融通基金管理有限公司
基金托管人	中国建设银行股份有限公司

§3 主要财务指标和基金净值表现

3.1 主要财务指标

单位:人民币元

主要财务指标	报告期(2014年10月1日-2014年12月31日)
1.本期已实现收益	350,290,930.86
2.本期利润	893,193,559.32
3.加权平均基金份额本期利润	0.4466
4.期末基金资产净值	3,267,283,888.78
5.期末基金份额净值	1.6336

注:1、本期已实现收益指基金本期利息收入、投资收益、其他收入(不含公允价值变动收益)扣除相关费用后的余额,本期利润为本期已实现收益加上本期公允价值变动收益。

2、本报告所列示的基金业绩指标不包括持有人认购或交易基金的各项费用,计入费用后实际收益水平要低于所列数字。

3.2 基金净值表现

3.2.1 本报告期基金份额净值增长率及其与同期业绩比较基准收益率的比较

阶段	净值增长率①	净值增长率标准差②	业绩比较基准收益率③	业绩比较基准收益率标准差④	①-③	②-④
过去三个月	37.62%	4.35%	-	-	-	-

3.2.2 自基金合同生效以来基金份额累计净值增长率变动及其与同期业绩比较基准收益率变动的比较

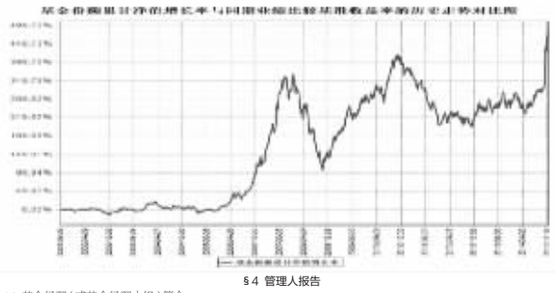
基金份额累计净值增长率与同期业绩比