新华鑫安保本一号混合型证券投资基金

2014 第四季度 报告

2014年12月31日

基金管理人:新华基金管理有限公司
基金托管人:中国农业银行股份有限公司
报告送出日期:二〇一五年一月二十日

§1 重要提示

基金管理人的董事会及董事保证本报告所载资料不存在虚假记载、误导性陈述或重大遗漏,并对其内容的真实性、准确性和完整性承担个别及连带责任。

基金托管人中国农业银行股份有限公司根据本基金合同规定,于2015年1月16日复核了本报告中的财务指标、净值表现和投资组合报告等内容,保证复核内容不存在虚假记载、误导性陈述或者重大遗漏。

基金管理人承诺以诚实信用、勤勉尽责的原则管理和运用基金资产,但不保证基金一定盈利。

基金的过往业绩并不代表其未来表现。投资有风险,投资者在作出投资决策前应仔细阅读本基金的招募说明书。

本报告中财务资料未经审计。

本报告期自2014年10月1日起至12月31日止。

§2 基金产品概况

基金简称	新华鑫安保本一号混合
基金主代码	519167
交易代码	519167
基金运作方式	契约型开放式
基金合同生效日	2014年6月18日
报告期末基金份额总额	440,924,537.45份
投资目标	综合运用投资组合保险策略,严格控制风险,在为投资人提供投资金额安全保证的基础上力争实现基金资产的稳定增值。
投资策略	在投资策略方面,本基金将主要采用可变比例组合保本策略(VPPI:Variable Proportion Portfolio Insurance)。在保本周期内,基金管理人将严格依据所选择的量化策略模型对固定收益资产和风险资产的配置比例进行动态优化调整,以达到保本和锁定部分收益的目的。同时,本基金管理人将依据与担保人或保本文务人签订的风险管理协议,对基金资产进行严格的风险控制并适时调整投资组合。
业绩比较基准	(一年期银行定期存款税后收益率+1%)×1.5。
风险收益特征	本基金为积极配置的保本混合型基金,属于证券投资基金当中的低风险品种,其长期平均预期风险与预期收益率低于股票型基金、非保本的混合型基金,高于货币市场基金。
基金管理人	新华基金管理有限公司
基金托管人	中国农业银行股份有限公司

§3 主要财务指标和基金净值表现

3.1 主要财务指标

单位:人民币元

主要财务指标	报告期(2014年10月1日-2014年12月31日)
1.本期已实现收益	67,510,940.78
2.本期利润	58,555,152.90
3.加权平均基金份额本期利润	0.1197
4.期末基金资产净值	509,009,712.59
5.期末基金份额净值	1.154

注:1、本期已实现收益指本期利息收入、投资收益、其他收入(不含公允价值变动收益)扣除相关费用后的余额,本期利润为本期已实现收益加上本期公允价值变动收益;

2、以上所述基金业绩指标不包括持有人认购或交易基金的各项费用(例如基金申购费赎回费等),计入费用后实际收益水平要低于所列数字。

3、本基金于2014年6月18日基金合同生效。

3.2 基金净值表现

3.2.1 本报告期基金份额净值增长率及其与同期业绩比较基准收益率的比较

阶段	净值增长率①	净值增长率标准差②	业绩比较基准收益率③	业绩比较基准收益率标准差④	①-③	②-④
过去三个月	10.96%	0.39%	1.48%	0.00%	9.48%	0.39%

3.2.2 自基金合同生效以来基金份额累计净值增长率变动及其与同期业绩比较基准收益率变动的比较

新华鑫安保本一号混合型证券投资基金

份额累计净值增长率与业绩比较基准收益率历史走势对比图

(2014年6月18日至2014年12月31日)

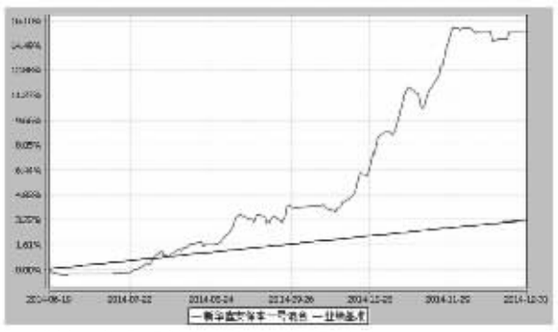

注:1、本基金自2014年6月18日成立,至2014年12月31日披露日未满一年。

2、本基金建仓期为6个月,本报告期末建仓期结束。

§4 管理人报告

4.1 基金经理(或基金经理小组)简介

姓名	职务	任本基金的基金经理期限		证券从业年限	说明
		任职日期	离任日期		
姚秋	本基金基金经理、新华阿里一号保本混合型证券投资基金基金经理、新华财富金30天理财债券型证券投资基金基金经理、新华阿鑫一号保本混合型证券投资基金基金经理、新华活期添利货币市场基金基金经理。	2014-08-07	-	1	经济学博士,注册金融分析师,历任于中国建设银行北京分行投资银行部从事投资研究工作、中国工商银行资产管理部固定收益投资经理。2014年4月加入新华基金管理有限公司。现任新华阿里一号保本混合型证券投资基金基金经理、新华鑫安保本一号混合型证券投资基金基金经理、新华财富金30天理财债券型证券投资基金基金经理、新华阿鑫一号保本混合型证券投资基金基金经理、新华活期添利货币市场基金基金经理。
贲兴振	本基金基金经理、现任新华壹诺宝货币市场基金基金经理、新华中小市值优选股票型证券投资基金基金经理、新华鑫益灵活配置混合型证券投资基金基金经理、新华财富金30天理财债券型证券投资基金基金经理。	2014-06-18	-	7	经济学硕士,7年证券从业经验。历任北京城市系统工程研究中心研究员。贲兴振先生于2007年9月加入新华基金管理有限公司,先后负责研究煤炭、电力、金融、通信设备、电子和有色金属等行业,担任过策略分析师、债券分析师、现任新华壹诺宝货币市场基金基金经理、新华中小市值优选股票型证券投资基金基金经理、新华鑫益灵活配置混合型证券投资基金基金经理、新华鑫安保本一号混合型证券投资基金基金经理、新华财富金30天理财债券型证券投资基金基金经理。

4.2 管理人对报告期内本基金运作遵规守信情况的说明

本报告期,新华基金管理有限公司作为新华鑫安保本一号混合型证券投资基金的管理人按照《中华人民共和国证券投资基金法》、《新华鑫安保本一号混合型证券投资基金基金合同》以及其它有关法律法规的规定,本着诚实信用、勤勉尽责的原则管理和运用基金资产,在严格控制风险的基础上为持有人谋求最大利益。运作整体合法合规,无损害基金持有人利益的行为。

4.3 公平交易专项说明

4.3.1 公平交易制度的执行情况

根据中国证监会颁布的《证券投资基金管理公司公平交易制度指导意见》(2011年修订),公司制定了《新华基金管理有限公司公平交易管理制度》。制度的范围包括境内上市股票、债券的一级市场申购、二级市场交易等所有投资管理活动,同时包括授权、研究分析、投资决策、交易执行等投资管理活动相关的各个环节。

场内交易,投资指令统一由交易部下达,并且启动交易系统公平交易模块。根据公司制度,严格禁止不同投资组合之间互为对手方的交易,严格控制不同投资组合之间的同日反向交易。

场外交易中,对于部分债券一级市场申购、非公开发行股票申购等交易,交易部根据各投资组合经理申报的满足价格条件的数量进行比例分配。如有异议,由交易部报投资总监、督察长、金融工程部和监察稽核部,再次进行审核并确定最终分配结果。如果督察长认为有必要,可以召开风险管理委员会,对公平交易的结果进行评估和审议。对于银行间市场交易、固定收益平台、交易所大宗交易,投资组合经理以该投资组合的名义向交易部下达投资指令,交易部向银行间市场或交易对手询价、成交确认,并根据"时间优先、价格优先"的原则保证各投资组合获得公平的交易机会。

4.3.2 异常交易行为的专项说明

本报告期,公司对不同组合不同时间段的同向交易价差进行了溢价率样本的采集,通过平均溢价率、买入/卖出溢价率以及利益输送金额等多个层面来判断不同投资组合之间在某一时间段是否存在违反公平交易原则的异常情况,未发现重大异常情况,且不存在报告期内所有投资组合参与的交易所公开竞价同日反向交易成交较少的单边成交量超过该证券当日成交量的5%的情况。

4.4 报告期内基金的投资策略和运作分析

2014年初以来,经济数据维持低位徘徊,通胀压力持续消减,债券收益率经历的前期大幅下行后,有企稳态势。四季度,我们综合考虑经济基本面特征以及各类资产估值水平所处的位置,适度降低了纯债仓位,微幅调整了转债仓位,并加大了股票投资力度。债券投资方面,我们在情景分析的基础上,动态维护以中高等级信用债券为主的低风险债券投资组合,并对部分信用债券进行了减仓。转债方面,我们维持前期以大盘转债为主的风格,并对部分获利较多的品种进行了减仓,力图控制转债风险对整个组合的风险贡献度。对于股票类资产,我们加大了对前期滞涨的低估值蓝筹品种,尤其是银行、保险、地产行业的投资力度。由于本基金于2014年12月触发了提前终止第一个保本周期条款,我们对投资组合进行了大幅减仓。

4.5 报告期内基金的业绩表现

截至2014年12月31日,本基金份额净值为1.154元,本报告期份额净值增长率为10.96%,同期比较基准的增长率为1.48%。

4.6 管理人对宏观经济、证券市场及行业走势的简要展望

展望2015年一季度,以第二产业指标为代表的宏观数据显示经济增速仍在放缓,微观数据显示出的向好迹象也较为有限。未来通胀仍然受食品价格扰动影响和大宗商品价格影响,目前仍不具备趋势性走高条件,在美元升值预期有所减弱的情况下,货币政策仍有较大的实施空间。在内生动力不足的条件下,经济的走稳需要政策面的持续配合。我们预计货币政策继续维持偏松基调的概率较大。总体来看,宏观条件对债券市场的影响仍偏正面,但由于收益率水平已经部分隐含了政策放松预期,预计债市的投资机会和获利幅度均将逊于2014年度。我们对债市持中性偏乐观的判断,在债券投资操作中,我们将在防范信用风险的前提下,逐步建立中等久期的债券组合。转债类资产随着部分大盘转债的到期,逐步进入到标的稀缺阶段,存续标的的行业覆盖更少,投机性大幅提高,为此,我们将谨慎配置转债类资产。对于股票投资,我们将在控制风险的前提下,逐步建立一定仓位,由于上季度金融地产类股票涨幅较大,我们将适时根据估值水平的变化确定不通风格股票的占比。如果权益市场出现较大幅度回调,我们将适当增加对股票资产的配置比例。

4.7 报告期内基金持有人数或基金资产净值预警说明

本报告期本基金未出现连续二十个工作日基金份额持有人数量不满二百人或者基金资产净值低于五千万元的情形。

§5 投资组合报告

5.1 报告期末基金资产组合情况

序号	项目	金额(元)	占基金总资产的比例(%)
1	权益投资	-	-
	其中:股票	-	-
2	固定收益投资	263,315,992.98	46.68
	其中:债券	263,315,992.98	46.68
	资产支持证券	-	-
3	贵金属投资	-	-
4	金融衍生品投资	-	-
5	买入返售金融资产	167,000,000.00	29.61
	其中:买断式回购的买入返售金融资产	-	-
6	银行存款和结算备付金合计	92,101,241.08	16.33
7	其他资产	41,623,553.03	7.38
8	合计	564,040,787.09	100.00

5.2 报告期末按行业分类的股票投资组合

本基金本报告期末未持有股票。

5.3 报告期末按公允价值占基金资产净值比例大小排序的前十名股票投资明细

本基金本报告期内未持有股票投资。

5.4 报告期末按债券品种分类的债券投资组合

序号	债券品种	公允价值(元)	占基金资产净值比例(%)
1	国家债券	-	-
2	央行票据	-	-
3	金融债券	-	-
	其中:政策性金融债	-	-
4	企业债券	163,200,992.98	32.06
5	企业短期融资券	100,115,000.00	19.67
6	中期票据	-	-
7	可转债	-	-
8	其他	-	-
9	合计	263,315,992.98	51.73

5.5 报告期末按公允价值占基金资产净值比例大小排序的前五名债券投资明细

序号	债券代码	债券名称	数量(张)	公允价值(元)	占基金资产净值比例(%)
1	011474004	14陕煤化SCP004	400,000	40,016,000.00	7.86
2	1480389	14潍汇城投债	300,000	31,059,000.00	6.10
3	124553	14佳城投	300,000	30,907,536.98	6.07
4	124715	14四平债	300,000	30,690,000.00	6.03
5	011499019	14阳泉SCP001	300,000	30,051,000.00	5.90

5.6 报告期末按公允价值占基金资产净值比例大小排序的前十名资产支持证券投资明细

本基金报告期内均无资产支持证券投资持仓。

5.7 报告期末按公允价值占基金资产净值比例大小排序的前五名贵金属投资明细

本基金报告期末无贵金属投资。

5.8 报告期末按公允价值占基金资产净值比例大小排序的前五名权证投资明细

本基金本报告期末无权证投资。

5.9 报告期末本基金投资的股指期货交易情况说明

5.9.1 报告期末本基金投资的股指期货持仓和损益明细

本基金报告期末无股指期货投资。

5.9.2 本基金投资股指期货的投资政策

本基金合同无股指期货投资政策。

5.10 报告期末本基金投资的国债期货交易情况说明

5.10.1 本期国债期货投资政策

本基金合同无国债期货投资政策。

5.10.2 报告期末本基金投资的国债期货持仓和损益明细

本基金报告期末无国债期货投资。

5.10.3 本期国债期货投资评价

本基金报告期无国债期货投资。

5.11 投资组合报告附注

5.11.1 本报告期末本基金投资的前十名证券没有被监管部门立案调查,或在报告编制日前一年内受到公开谴责、处罚的情形。

5.11.2 本基金本报告期无股票投资持仓。

5.11.3 其他资产构成

序号	名称	金额(元)
1	存出保证金	118,028.45
2	应收证券清算款	-
3	应收股利	-
4	应收利息	7,372,488.94
5	应收申购款	34,133,035.64
6	其他应收款	-
7	待摊费用	-
8	其他	-
9	合计	41,623,553.03

5.11.4 报告期末持有的处于转股期的可转换债券明细

本基金报告期末无处于可转股期的可转债持仓。

5.11.5 报告期末前十名股票中存在流通受限情况的说明

本基金报告期无股票投资持仓。

5.11.6 投资组合报告附注的其他文字描述部分

由于四舍五入的原因,分项之和与合计项之间可能存在尾差。

§6 开放式基金份额变动

单位:份

本报告期期初基金份额总额	527,969,641.22
本报告期基金总申购份额	301,030,373.67
减:本报告期基金总赎回份额	388,075,477.44
本报告期基金拆分变动份额	-
本报告期期末基金份额总额	440,924,537.45

§7 基金管理人运用固有资金投资本基金情况

7.1 基金管理人持有本基金份额变动情况

本基金报告期无基金管理人持有本基金份额的情况。

7.2 基金管理人运用固有资金投资本基金交易明细

本基金无基金管理人运用固有资金投资基金交易的情况。

§8 影响投资者决策的其他重要信息

本基金本报告期未有影响投资者决策的其他重要信息。

§9 备查文件目录

9.1 备查文件目录

(一)中国证监会核准新华鑫安保本一号混合型证券投资基金募集的文件

(二)《新华鑫安保本一号混合型证券投资基金基金合同》

(三)《新华鑫安保本一号混合型证券投资基金托管协议》

(四)《新华鑫安保本一号混合型证券投资基金招募说明书》

(五)关于申请募集新华鑫安保本一号混合型证券投资基金之法律意见书

(六)基金管理人业务资格批件、营业执照

(七)基金托管人业务资格批件、营业执照

(八)中国证监会要求的其他文件

9.2 存放地点

基金管理人、基金托管人住所。

9.3 查阅方式

投资者可在营业时间内免费查阅,也可按工本费购买复印件,或通过基金管理人网站查阅。

新华基金管理有限公司

二〇一五年一月二十日

新华鑫利灵活配置混合型证券投资基金

2014 第四季度 报告

2014年12月31日

基金管理人:新华基金管理有限公司
基金托管人:中国农业银行股份有限公司
报告送出日期:二〇一五年一月二十日

§1 重要提示

基金管理人的董事会及董事保证本报告所载资料不存在虚假记载、误导性陈述或重大遗漏,并对其内容的真实性、准确性和完整性承担个别及连带责任。

基金托管人中国农业银行股份有限公司根据本基金合同规定,于2015年1月16日复核了本报告中的财务指标、净值表现和投资组合报告等内容,保证复核内容不存在虚假记载、误导性陈述或者重大遗漏。

基金管理人承诺以诚实信用、勤勉尽责的原则管理和运用基金资产,但不保证基金一定盈利。

基金的过往业绩并不代表其未来表现。投资有风险,投资者在作出投资决策前应仔细阅读本基金的招募说明书。

本报告中财务资料未经审计。

本报告期自2014年10月1日起至12月31日止。

§2 基金产品概况

基金简称	新华鑫利灵活配置混合
基金主代码	519165
交易代码	519165
基金运作方式	契约型开放式基金
基金合同生效日	2014年4月23日
报告期末基金份额总额	221,892,461.24份
投资目标	通过积极的选股和资产配置策略,在风险可控的前提下追求基金资产净值的持续增长,并力争为投资者提供稳定的绝对回报。
投资策略	投资策略方面,本基金将以大类资产配置策略为基础,采取积极的股票投资策略和稳健的债券投资策略。
业绩比较基准	50%×沪深300指数收益率+50%×上证国债指数收益率
风险收益特征	本基金为混合型基金,属于证券投资基金中的中等风险中等预期收益品种,预期风险和收益低于股票型基金,高于债券型基金和货币市场基金。
基金管理人	新华基金管理有限公司
基金托管人	中国农业银行股份有限公司

§3 主要财务指标和基金净值表现

3.1 主要财务指标

单位:人民币元

主要财务指标	报告期(2014年10月1日-2014年12月31日)
1.本期已实现收益	3,024,599.85
2.本期利润	-18,736,191.91
3.加权平均基金份额本期利润	-0.0808
4.期末基金资产净值	206,703,714.76
5.期末基金份额净值	0.932

注:1、本期已实现收益指本期利息收入、投资收益、其他收入(不含公允价值变动收益)扣除相关费用后的余额,本期利润为本期已实现收益加上本期公允价值变动收益;

2、以上所述基金业绩指标不包括持有人认购或交易基金的各项费用(例如基金申购费赎回费等),计入费用后实际收益水平要低于所列数字。

3、本基金于2014年4月23日基金合同生效。

3.2 基金净值表现

3.2.1 本报告期基金份额净值增长率及其与同期业绩比较基准收益率的比较

阶段	净值增长率①	净值增长率标准差②	业绩比较基准收益率③	业绩比较基准收益率标准差④	①-③	②-④
过去三个月	-8.27%	1.35%	21.22%	0.82%	-29.49%	0.53%

3.2.2 自基金合同生效以来基金份额累计净值增长率变动及其与同期业绩比较基准收益率变动的比较

新华鑫利灵活配置混合型证券投资基金

份额累计净值增长率与业绩比较基准收益率历史走势对比图

(2014年4月23日至2014年12月31日)

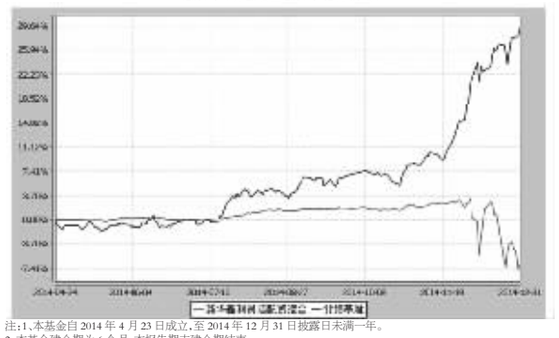

注:1、本基金自2014年4月23日成立,至2014年12月31日披露日未满一年。

2、本基金建仓期为6个月,本报告期末建仓期结束。

§4 管理人报告

4.1 基金经理(或基金经理小组)简介

姓名	职务	任本基金的基金经理期限		证券从业年限	说明
		任职日期	离任日期		
曹名长	本基金基金经理、新华基金管理有限公司总经理助理、新华优选分红混合型证券投资基金基金经理、新华钻石品质企业股票型证券投资基金基金经理。	2014-04-23	-	17	经济学硕士,历任君安证券有限公司研究员、红塔证券股份有限公司资产管理部投资经理、百瑞信托股份有限公司投资经理,现任新华基金管理有限公司总经理助理、新华优选分红混合型证券投资基金基金经理、新华钻石品质企业股票型证券投资基金基金经理、新华鑫利灵活配置混合型证券投资基金基金经理。
李会忠	本基金基金经理、金融工程部副总监、新华鑫益灵活配置混合型证券投资基金基金经理、新华中证环保产业指数分级证券投资基金基金经理。	2014-12-26	-	7	经济学硕士,7年证券从业经验。2007年9月加入新华基金管理有限公司,历任新华基金管理有限公司行业研究员、策略分析师、新华钻石品质企业股票型证券投资基金基金经理助理。现任新华基金管理有限公司金融工程部副总监、新华鑫益灵活配置混合型证券投资基金基金经理、新华鑫利灵活配置混合型证券投资基金基金经理、新华中证环保产业指数分级证券投资基金基金经理。

4.2 管理人对报告期内本基金运作遵规守信情况的说明

本报告期,新华基金管理有限公司作为新华鑫利灵活配置混合型证券投资基金的管理人按照《中华人民共和国证券投资基金法》、《新华鑫利灵活配置混合型证券投资基金基金合同》以及其它有关法律法规的规定,本着诚实信用、勤勉尽责的原则管理和运用基金资产,在严格控制风险的基础上为持有人谋求最大利益。运作整体合法合规,无损害基金持有人利益的行为。

4.3 公平交易专项说明

4.3.1 公平交易制度的执行情况

根据中国证监会颁布的《证券投资基金管理公司公平交易制度指导意见》(2011年修订),公司制定了《新华基金管理有限公司公平交易管理制度》。制度的范围包括境内上市股票、债券的一级市场申购、二级市场交易等所有投资管理活动,同时包括授权、研究分析、投资决策、交易执行等投资管理活动相关的各个环节。

场内交易,投资指令统一由交易部下达,并且启动交易系统公平交易模块。根据公司制度,严格禁止不同投资组合之间互为对手方的交易,严格控制不同投资组合之间的同日反向交易。

场外交易中,对于部分债券一级市场申购、非公开发行股票申购等交易,交易部根据各投资组合经理申报的满足价格条件的数量进行比例分配。如有异议,由交易部报投资总监、督察长、金融工程部和监察稽核部,再次进行审核并确定最终分配结果。如果督察长认为有必要,可以召开风险管理委员会,对公平交易的结果进行评估和审议。对于银行间市场交易、固定收益平台、交易所大宗交易,投资组合经理以该投资组合的名义向交易部下达投资指令,交易部向银行间市场或交易对手询价、成交确认,并根据"时间优先、价格优先"的原则保证各投资组合获得公平的交易机会。

4.3.2 异常交易行为的专项说明

本报告期,公司对不同组合不同时间段的同向交易价差进行了溢价率样本的采集,通过平均溢价率、买入/卖出溢价率以及利益输送金额等多个层面来判断不同投资组合之间在某一时间段是否存在违反公平交易原则的异常情况,未发现重大异常情况,且不存在报告期内所有投资组合参与的交易所公开竞价同日反向交易成交较少的单边成交量超过该证券当日成交量的5%的情况。

4.4 报告期内基金的投资策略和运作分析

2014年前三季度中小市值股票百花齐放,四季度市场总体表现为降息刺激下的蓝筹估值修复行情,在大金融、建筑等板块的带领下市场走出了一轮急速上涨,突破3200点。由于仓位调整的原因,新华鑫利四季度净值波动较大,后期将逐渐稳定。

4.5 报告期内基金的业绩表现

截至2014年12月31日,本基金份额净值为0.932元,本报告期份额净值增长率为-8.27%,同期比较基准的增长率为21.22%。

4.6 管理人对宏观经济、证券市场及行业走势的简要展望

2015年宏观经济继续探底,流动性偏宽松,总体风险不大。指数上涨的动力主要源于改革信心下的风险偏好提升、居民大类资产配置变化带来的增量资金入市,以及直接融资大时代的来临。预计2015年一季度指数仍将波动中上行,在投资策略上,我们将继续秉持价值投资理念,布局未来业绩有稳定增长、短期股价调整较多的绩优股带来的中长期投资机会;以及继续坚持自下而上挖掘优质成长个股的策略,力争为投资者取得更好收益。

4.7 报告期内基金持有人数或基金资产净值预警说明

本报告期本基金未出现连续二十个工作日基金份额持有人数量不满二百人或者基金资产净值低于五千万元的情形。

§5 投资组合报告

5.1 报告期末基金资产组合情况

序号	项目	金额(元)	占基金总资产的比例(%)
1	权益投资	190,992,472.44	91.93
	其中:股票	190,992,472.44	91.93
2	固定收益投资	-	-
	其中:债券	-	-
	资产支持证券	-	-
3	贵金属投资	-	-
4	金融衍生品投资	-	-
5	买入返售金融资产	-	-
	其中:买断式回购的买入返售金融资产	-	-
6	银行存款和结算备付金合计	16,742,504.32	8.06
7	其他资产	33,244.23	0.02
8	合计	207,768,220.99	100.00

5.2 报告期末按行业分类的股票投资组合

代码	行业类别	公允价值(元)	占基金资产净值比例(%)
A	农、林、牧、渔业	-	-
B	采矿业	-	-
C	制造业	131,220,013.19	63.48
D	电力、热力、燃气及水生产和供应业	7,834,580.00	3.79
E	建筑业	4,456,752.00	2.16
F	批发和零售业	9,310,800.89	4.50
G	交通运输、仓储和邮政业	1,932,432.00	0.93
H	住宿和餐饮业	1,242,000.00	0.60
I	信息传输、软件和信息技术服务业	14,867,435.36	7.19
J	金融业	-	-
K	房地产业	12,897,411.00	6.24
L	租赁和商务服务业	-	-
M	科学研究和技术服务业	-	-
N	水利、环境和公共设施管理业	-	-
O	居民服务、修理和其他服务业	-	-
P	教育	-	-
Q	卫生和社会工作	-	-
R	文化、体育和娱乐业	-	-
S	综合	7,231,048.00	3.50
	合计	190,992,472.44	92.40

5.3 报告期末按公允价值占基金资产净值比例大小排序的前十名股票投资明细

序号	股票代码	股票名称	数量(股)	公允价值(元)	占基金资产净值比例(%)
1	600486	扬农化工	265,325	7,986,282.50	3.86
2	002576	通达动力	340,994	6,369,767.92	3.08
3	000950	建峰化工	1,143,023	6,080,882.36	2.94
4	600455	博通股份	252,800	4,828,480.00	2.34
5	600992	贵绳股份	396,601	4,128,616.41	2.00
6	600313	农发种业	344,710	3,922,799.80	1.90
7	002112	三变科技	377,374	3,849,214.80	1.86
8	000985	大庆华科	256,922	3,812,722.48	1.84
9	600093	禾嘉股份	426,500	3,706,285.00	1.79
10	600862	南通科技	379,200	3,518,976.00	1.70

5.4 报告期末按债券品种分类的债券投资组合

本基金本报告期内未持有债券投资。

5.5 报告期末按公允价值占基金资产净值比例大小排序的前五名债券投资明细

本基金本报告期内未持有债券投资。

5.6 报告期末按公允价值占基金资产净值比例大小排序的前十名资产支持证券投资明细

本基金本报告期内未持有资产支持证券投资。

5.7 报告期末按公允价值占基金资产净值比例大小排序的前五名贵金属投资明细

本基金本报告期末未持有贵金属投资。

5.8 报告期末按公允价值占基金资产净值比例大小排序的前五名权证投资明细

本基金本报告期内未持有权证投资。

5.9 报告期末本基金投资的股指期货交易情况说明

5.9.1 报告期末本基金投资的股指期货持仓和损益明细

本基金报告期末无股指期货投资。

5.9.2 本基金投资股指期货的投资政策

本基金合同无股指期货投资政策。

5.10 报告期末本基金投资的国债期货交易情况说明

5.10.1 本期国债期货投资政策

本基金合同无国债期货投资政策。

5.10.2 报告期末本基金投资的国债期货持仓和损益明细

本基金报告期末无国债期货投资。

5.10.3 本期国债期货投资评价

本基金报告期无国债期货投资。

5.11 投资组合报告附注

5.11.1 2014年5月5日,禾嘉股份因未及时披露重大事项被上海证券交易所处以公开批评处分。

5.11.2 本报告期,本基金投资的前十名股票没有超出基金合同规定的备选股票库。

5.11.3 其他资产构成

序号	名称	金额(元)
1	存出保证金	22,733.13
2	应收证券清算款	-
3	应收股利	-
4	应收利息	6,435.55
5	应收申购款	4,075.55
6	其他应收款	-
7	待摊费用	-
8	其他	-
9	合计	33,244.23

5.11.4 报告期末持有的处于转股期的可转换债券明细

本基金本报告期内未持有处于转股期的可转债。

5.11.5 报告期末前十名股票中存在流通受限情况的说明

本基金报告期末无流通受限的股票持仓。

5.11.6 投资组合报告附注的其他文字描述部分

由于四舍五入的原因,分项之和与合计项之间可能存在尾差。

§6 开放式基金份额变动

单位:份

本报告期期初基金份额总额	250,431,420.71
本报告期基金总申购份额	760,305.29
减:本报告期基金总赎回份额	29,299,264.76
本报告期基金拆分变动份额	-
本报告期期末基金份额总额	221,892,461.24

§7 基金管理人运用固有资金投资本基金情况

7.1 基金管理人持有本基金份额变动情况

本基金管理人无持有本基金份额情况。

7.2 基金管理人运用固有资金投资本基金交易明细

本基金管理人未运用固有资金投资本基金。

§8 影响投资者决策的其他重要信息

本基金本报告期未有影响投资者决策的其他重要信息

§9 备查文件目录

9.1 备查文件目录

(一)中国证监会核准新华鑫利灵活配置混合型证券投资基金募集的文件

(二)《新华鑫利灵活配置混合型证券投资基金基金合同》

(三)《新华鑫利灵活配置混合型证券投资基金托管协议》

(四)更新的《新华鑫利灵活配置混合型证券投资基金招募说明书》

(五)关于申请募集新华鑫利灵活配置混合型证券投资基金之法律意见书

(六)基金管理人业务资格批件、营业执照

(七)基金托管人业务资格批件、营业执照

(八)中国证监会要求的其他文件

9.2 存放地点

基金管理人、基金托管人住所。

9.3 查阅方式

投资者可在营业时间内免费查阅,也可按工本费购买复印件,或通过基金管理人网站查阅。

新华基金管理有限公司

二〇一五年一月二十日

新华鑫益灵活配置混合型证券投资基金

2014 第四季度 报告

2014年12月31日

基金管理人:新华基金管理有限公司
基金托管人:平安银行股份有限公司
报告送出日期:二〇一五年一月二十日

§1 重要提示

基金管理人的董事会及董事保证本报告所载资料不存在虚假记载、误导性陈述或重大遗漏,并对其内容的真实性、准确性和完整性承担个别及连带责任。

基金托管人平安银行股份有限公司根据本基金合同规定,于2015年1月19日复核了本报告中的财务指标、净值表现和投资组合报告等内容,保证复核内容不存在虚假记载、误导性陈述或者重大遗漏。

基金管理人承诺以诚实信用、勤勉尽责的原则管理和运用基金资产,但不保证基金一定盈利。

基金的过往业绩并不代表其未来表现。投资有风险,投资者在作出投资决策前应仔细阅读本基金的招募说明书。

本报告中财务资料未经审计。

本报告期自2014年10月1日起至12月31日止。

§2 基金产品概况

基金简称	新华鑫益灵活配置混合
基金主代码	000584
交易代码	000584
基金运作方式	契约型开放式
基金合同生效日	2014年4月16日
报告期末基金份额总额	56,629,297.59份
投资目标	综合运用多种投资策略,在严格控制基金资产净值下行风险的基础上,力争为投资人提供长期稳定的绝对回报。
投资策略	投资策略的选择,本基金将兼顾下行风险控制和收益获取。在资产配置策略方面,主要采用自上而下与自下而上相结合的投资策略,通过动态调整资产配置比例以控制基金资产整体风险。在股票投资策略方面,把握趋势跟随及绝对收益两个核心,趋势跟随策略以期在某行业或个股出现趋势性机会时,积极跟随其市场表现;绝对收益策略以类套利策略为目标,以期获取稳定的绝对回报。在债券投资策略方面,本基金将综合运用久期策略、收益率曲线策略、信用策略、杠杆策略、中小企业私募债券投资策略及可转换债券投资策略,在获取稳定收益的同时,降低基金资产净值整体的波动性。
业绩比较基准	年化收益率10%
风险收益特征	本基金为混合型基金,属于证券投资基金中的中等预期风险中等预期收益品种,预期风险和预期收益低于股票型基金,高于债券型基金和货币市场基金。
基金管理人	新华基金管理有限公司
基金托管人	平安银行股份有限公司

§3 主要财务指标和基金净值表现

3.1 主要财务指标

单位:人民币元

主要财务指标	报告期(2014年10月1日-2014年12月31日)
1.本期已实现收益	-397,835.94
2.本期利润	-2,211,263.98
3.加权平均基金份额本期利润	-0.0748
4.期末基金资产净值	55,100,863.94
5.期末基金份额净值	0.973

注:1、本期已实现收益指基金本期利息收入、投资收益、其他收入(不含公允价值变动收益)扣除相关费用后的余额,本期利润为本期已实现收益加上本期公允价值变动收益;

2、以上所述基金业绩指标不包括持有人认购或交易基金的各项费用(例如基金申购费赎回费等),计入费用后实际收益水平要低于所列数字。

3、本基金自2014年4月16日成立,至2014年12月31日披露日未满一年。

3.2 基金净值表现

3.2.1 本报告期基金份额净值增长率及其与同期业绩比较基准收益率的比较

阶段	净值增长率①	净值增长率标准差②	业绩比较基准收益率③	业绩比较基准收益率标准差④	①-③	②-④
过去三个月	-3.76%	1.26%	2.52%	0.00%	-6.28%	1.26%

3.2.2 自基金合同生效以来基金份额累计净值增长率变动及其与同期业绩比较基准收益率变动的比较

新华鑫益灵活配置混合型证券投资基金

份额累计净值增长率与业绩比较基准收益率历史走势对比图

(2014年4月16日至2014年12月31日)

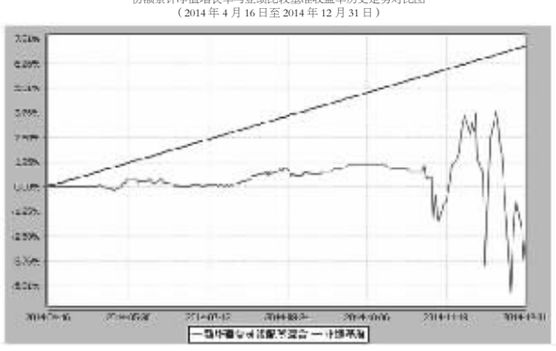

注:1、本基金自2014年4月16日成立,至2014年12月31日披露日未满一年。

2、本基金建仓期为6个月,本报告期本基金已结束建仓期,各项资产配置比例符合本基金合同的有关约定。

§4 管理人报告

4.1 基金经理(或基金经理小组)简介

姓名	职务	任本基金的基金经理期限		证券从业年限	说明
		任职日期	离任日期		
贲兴振	本基金基金经理、新华壹诺宝货币市场基金基金经理、新华中小市值优选股票型证券投资基金基金经理、新华鑫益灵活配置混合型证券投资基金基金经理、新华财富金30天理财债券型证券投资基金基金经理。	2014-04-16	-	7	经济学硕士,7年证券从业经验。历任北京城市系统工程研究中心研究员。贲兴振先生于2007年9月加入新华基金管理有限公司,先后负责研究煤