中海分红增利混合型证券投资基金

2014 第四季度 报告

2014年12月31日

基金管理人:中海基金管理有限公司
基金托管人:中国农业银行股份有限公司
报告送出日期:2015年1月20日

§1 重要提示

基金管理人的董事会及董事保证本报告所载资料不存在虚假记载、误导性陈述或重大遗漏,并对其内容的真实性、准确性和完整性承担个别及连带责任。

基金托管人中国农业银行股份有限公司根据本基金合同规定,于2015年1月16日复核了本报告中的财务指标、净值表现和投资组合报告等内容,保证复核内容不存在虚假记载、误导性陈述或者重大遗漏。

基金管理人承诺以诚实信用、勤勉尽责的原则管理和运用基金资产,但不保证基金一定盈利。

基金的过往业绩并不代表其未来表现。投资有风险,投资者在作出投资决策前应仔细阅读本基金的招募说明书。

本报告中财务资料未经审计。

本报告期自2014年10月1日起至12月31日止。

§2 基金产品概况

基金简称	中海分红增利混合
基金主代码	398011
前端交易代码	398011
后端交易代码	398012
基金运作方式	契约型开放式
基金合同生效日	2005年6月16日
报告期末基金份额总额	2,190,179,350.59份
投资目标	本基金为混合型基金,主要通过投资于中国证券市场中那些现金股息率高、分红稳定的高品质上市公司和国内依法公开发行上市的各类债券,在控制风险、确保基金资产流动性的前提下,以获取高比例分红收益和资本相对增值的方式来谋求基金资产的中长期稳定增值。
投资策略	本基金采用现金股利精选的投资策略,即:通过公司开发的DM模型和POD模型筛选出现金股息率高、分红稳定的高品质上市公司。 1.股票选择策略 股票投资组合构建通过以下三个阶段进行: 第一阶段:历史上分红能力强股票筛选 本基金运用本公司开发的DM模型对所有上市公司(投资决策委员会禁止投资的股票除外)进行过去分红能力筛选,主要通过现金股息率、3年平均分红额等6项指标进行综合评价以反应上市公司过去分红强度、持续性、稳定性及分红投资回报。初步筛选出除上证红利指数50家成份股外的150家左右的上市公司,连同上证红利指数成份股50家,共200家左右股票作为中海分红增利基金股票备选库(I)。 第二阶段:分红潜力股票精选 针对第一阶段筛选的股票备选库(I),本基金运用POD模型对其分红潜力进行精选。 中海POD模型由3个大的指标分析单元和5个量化的核心指标构成。 模型所用数据全部为上市公司公布的历史数据,以保证客观性。中海POD模型3个大的分析单元分别是:企业盈利能力,财务健康状况及资产管理能力。通过企业盈利能力的分析,判断企业分红能力的基础是否坚实;未来分红潜力是否大;通过企业短期、长期负债等财务健康指标的分析,判断企业分红意愿;资产管理能力高的企业表明公司的经营效率高,管理层能力很强,有较好的核心竞争力。 中海POD模型对备选库(I)中的股票进行进一步精选,形成100家左右上市公司的股票作为本基金股票备选库(II)。 第三阶段:股票投资组合构造。 基金经理小组依据市场,行业景气度及内、外部研究报告,特别是研究员的实地调研报告,确定50只左右分红类股票。依据投资决策委员会确定的资产配置,完成股票资产投资组合的构造。 2.债券投资策略 本基金可投资国债、金融债和企业债(包括可转债)。根据基金资产总体配置计划,在对利率走势和债券发行人基本面进行分析的基础上,综合考虑利率变化对不同债券品种的影响、收益率水平、信用风险的大小、流动性的好坏等因素,建立由不同类型、不同期限债券品种构成的投资组合。 3.权证投资策略 运用B-S模型、二叉树模型、隐含波动率等方法对权证估值进行测算,通过权证交易来锁定风险。通过承担适量风险,进行主动投资以获取超额收益。
业绩比较基准	上证红利指数x70% + 上证国债指数x25% + 银行一年期定期存款利率x5%
风险收益特征	本基金属于中等风险的混合型基金,其风险收益特征从长期平均来看,低于单纯的股票型基金,高于单纯的债券型基金。
基金管理人	中海基金管理有限公司
基金托管人	中国农业银行股份有限公司

§3 主要财务指标和基金净值表现

3.1 主要财务指标

单位:人民币元

主要财务指标	报告期(2014年10月1日-2014年12月31日)
1.本期已实现收益	61,257,643.91
2.本期利润	19,617,447.13
3.加权平均基金份额本期利润	0.0089
4.期末基金资产净值	1,846,762,441.96
5.期末基金份额净值	0.8432

注1:本期指2014年10月1日至2014年12月31日,上述基金业绩指标不包括基金份额持有人认购或交易基金的各项费用(例如,申购、赎回费等),计入费用后实际收益水平要低于所列数字。

注2:本期已实现收益指基金本期利息收入、投资收益、其他收入(不含公允价值变动收益)扣除相关费用后的余额,本期利润为本期已实现收益加上本期公允价值变动收益。

3.2 基金净值表现

3.2.1 本报告期基金份额净值增长率及其与同期业绩比较基准收益率的比较

阶段	净值增长率①	净值增长率标准差②	业绩比较基准收益率③	业绩比较基准收益率标准差④	①-③	②-④
过去三个月	1.13%	1.28%	26.67%	1.17%	-25.54%	0.11%

3.2.2 自基金合同生效以来基金累计净值增长率变动及其与同期业绩比较基准收益率的比较

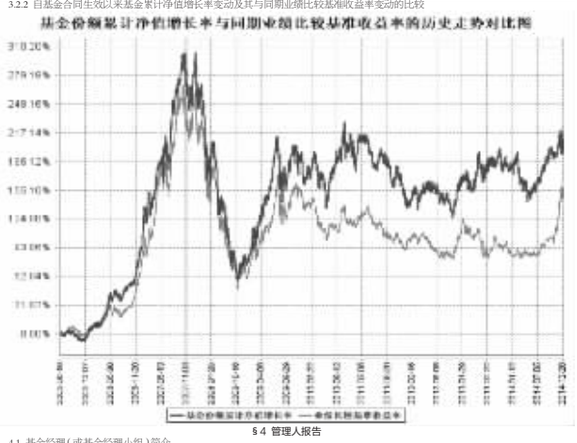

§4 管理人报告

4.1 基金经理(或基金经理小组)简介

姓名	职务	任本基金的基金经理期限		证券从业年限	说明
		任职日期	离任日期		
笪菲	研究副总监	2011年2月18日	2014年11月18日	8	笪菲女士,英国伯明翰大学会计金融专业硕士。曾任南京苏建房地产开发有限公司会计。2006年1月进入本公司工作,曾任分析师兼基金经理助理,现任研究副总监。2012年2月至2013年2月任中海量化策略股票型证券投资基金基金经理,2011年2月至2014年11月任中海分红增利混合型证券投资基金基金经理。
邱红丽	本基金基金经理、中海蓝筹灵活配置混合型证券投资基金基金经理	2014年11月18日	-	4	邱红丽女士,英国纽卡斯尔大学商文化交流与国际管理专业硕士。历任大连龙日木制品有限公司会计,交通银行大连开发区分行会计主管,上海康时信息系统有限公司财务总监,尊龙实业(香港)有限公司财务总监。2009年4月进入我公司工作,历任定量财务分析师、分析师、高级分析师、高级分析师兼基金经理助理,2014年3月至今任中海蓝筹灵活配置混合型证券投资基金基金经理,2014年11月至今任中海分红增利混合型证券投资基金基金经理。

注1:上述任职日期、离任日期根据本基金管理人对外披露的任免日期填写。

注2:证券从业的含义遵从行业协会《证券业从业人员资格管理办法》的相关规定。

4.2 管理人对报告期内本基金运作遵规守信情况的说明

基金管理人在报告期内严格遵守《中华人民共和国证券投资基金法》及其他有关法律法规、《基金合同》的规定,勤勉尽责地为基金份额持有人谋求利益,不存在损害基金份额持有人利益的行为,不存在违法违规或未履行基金合同承诺。

4.3 公平交易专项说明

4.3.1 公平交易制度的执行情况

根据《证券投资基金管理公司公平交易制度指导意见》及公司相关制度,公司从研究、投资、交易、风险管理事后分析等环节,对投票、债券的一级市场申购、二级市场交易等投资管理活动的全程公平交易进行了明确的定。公司通过制定研究、交易等相关制度,要求公司各组合研究成果共享,投资交易指令统一下达至交易室,由交易室通过启用公平交易模块并具体执行相关交易,使公平交易制度中要求的时间优先、价格优先、比例分配、综合平衡得以落实;同时,根据公司制度,通过系统禁止公司组合之间(除指数组合外)的同日反向交易。对于发生在银行间市场的债券买卖交易及交易所市场的大宗交易,由公司风险管理部对相关交易价格进行事前审核,风控的事前介入有效防范了可能出现的非公平交易行为。

本报告期,公司对不同组合不同时间段的同向交易价差进行了溢价率样本的采集,进行了相关的假设检验,对于相关溢价金额对组合收益率的贡献进行了重要性分析,并针对交易占优次数进行了时间序列分析。多维度的公平交易监控指标使公平交易事后分析更全面、有效。

本报告期,公司根据制度要求,对不同组合不同时间段的反向交易进行了统计分析,对于出现的公司制度中规定的异常交易,均要求相关当事人和审批人按照公司制度要求予以留痕。

4.3.2 异常交易行为的专项说明

本报告期内,所有投资组合参与的交易所公开竞价同日反向交易成交较少的单边交易量不存在超过该证券当日成交量的5%的情况,对于一级市场证券申购、二级市场证券交易中出现的可能导致不公平交易和利益输送的重大异常交易情况,风险管理部均根据制度规定要求组合经理提供相关情况说明予以留痕。

4.4 报告期内基金的投资策略和业绩表现说明

4.4.1 报告期内基金投资策略和运作分析

2014年第四季度,宏观经济趋势性变化,自上而下的资产配置。

(2)期限结构配置,基于数量化模型,自上而下的资产配置。

(3)债券类别配置(个券选择):主要依据信用利差分析,自上而下的资产配置。

3.中小企业私募债投资策略

本基金投资中小企业私募债券,基金管理人将根据审慎原则,制定严格的投资决策流程、风险控制制度和信用风险、流动性风险处置预案,并经董事会批准,以防范信用风险、流动性风险等各种风险。

4.股票投资策略

本基金股票投资主要采用定量与定性的方式精选股票。

(1)定量方式

本基金主要通过现金股息率、3年平均分红额等指标进行综合评价以反映上市公司过去分红强度、持续性、稳定性及分红投资回报。同时通过对经营能力、盈利能力、负债情况等财务指标的分析,判断企业未来的分红能力及意愿,从而精选出现金股息率高、分红潜力强的优质上市公司。

(2)定性方式

本基金主要通过实地调研等方法,综合考察评估公司的核心竞争优势,重点投资具有较高进入壁垒、在行业中具备比较优势的公司,并尽决规避那些公司治理混乱、管理效率低下的公司,以确保最大程度地规避投资风险。本基金管理人重点考察上市公司的竞争优势包括:公司管理竞争优势、技术或产品竞争优势、品牌竞争优势、规模优势等方面。

业绩比较基准	一年期银行定期存款利率(税后)+2%
风险收益特征	本基金为混合型基金,属于证券投资基金中的中等风险品种,其预期风险和预期收益水平低于股票型基金,高于债券型基金和货币市场基金。
基金管理人	中海基金管理有限公司
基金托管人	中国农业银行股份有限公司

§3 主要财务指标和基金净值表现

3.1 主要财务指标

单位:人民币元

主要财务指标	报告期(2014年10月1日-2014年12月31日)
1.本期已实现收益	15,838,373.92
2.本期利润	15,289,747.41
3.加权平均基金份额本期利润	0.0334
4.期末基金资产净值	388,048,830.38
5.期末基金份额净值	1.048

注1:本期指2014年10月1日至2014年12月31日,上述基金业绩指标不包括基金份额持有人认购或交易基金的各项费用(例如,申购、赎回费等),计入费用后实际收益水平要低于所列数字。

2:本期已实现收益指基金本期利息收入、投资收益、其他收入(不含公允价值变动收益)扣除相关费用后的余额,本期利润为本期已实现收益加上本期公允价值变动收益。

3.2 基金净值表现

3.2.1 本报告期基金份额净值增长率及其与同期业绩比较基准收益率的比较

阶段	净值增长率①	净值增长率标准差②	业绩比较基准收益率③	业绩比较基准收益率标准差④	①-③	②-④
过去三个月	3.15%	0.23%	1.21%	0.01%	1.94%	0.22%

3.2.2 自基金合同生效以来基金累计净值增长率变动及其与同期业绩比较基准收益率变动的比较

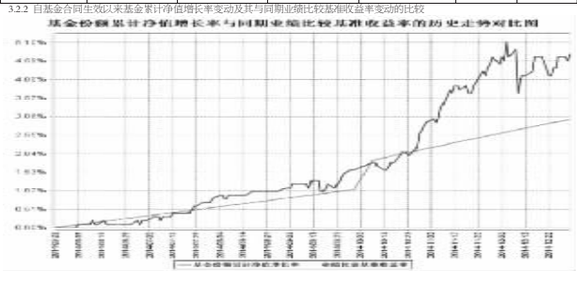

§4 管理人报告

4.1 基金经理(或基金经理小组)简介

姓名	职务	任本基金的基金经理期限		证券从业年限	说明
		任职日期	离任日期		
刘俊	本基金基金经理、中海稳健收益债券型证券投资基金基金经理、中海保本混合型证券投资基金基金经理、中海安鑫保本混合型证券投资基金基金经理	2014年5月26日	-	11	刘俊先生,复旦大学金融学专业博士。历任上海申银万国证券研究所有限公司策略研究部策略分析师、海通证券股份有限公司战略合作与并购部高级项目经理。2007年3月进入本公司工作,曾任产品开发总监。2010年3月至今任中海稳健收益债券型证券投资基金基金经理,2012年6月至今任中海保本混合型证券投资基金基金经理,2013年7月至今任中海安鑫保本混合型证券投资基金基金经理,2014年5月至今任中海积极收益灵活配置混合型证券投资基金基金经理。

注1:上述任职日期、离任日期根据本基金管理人对外披露的任免日期填写。

注2:证券从业的含义遵从行业协会《证券业从业人员资格管理办法》的相关规定。

4.2 管理人对报告期内本基金运作遵规守信情况的说明

基金管理人在报告期内严格遵守《中华人民共和国证券投资基金法》及其他有关法律法规、《基金合同》的规定,勤勉尽责地为基金份额持有人谋求利益,不存在损害基金份额持有人利益的行为,不存在违法违规或未履行基金合同承诺。

4.3 公平交易专项说明

4.3.1 公平交易制度的执行情况

根据《证券投资基金管理公司公平交易制度指导意见》及公司相关制度,公司从研究、投资、交易、风险管理事后分析等环节,对投票、债券的一级市场申购、二级市场交易等投资管理活动的全程公平交易进行了明确的定。公司通过制定研究、交易等相关制度,要求公司各组合研究成果共享,投资交易指令统一下达至交易室,由交易室通过启用公平交易模块并具体执行相关交易,使公平交易制度中要求的时间优先、价格优先、比例分配、综合平衡得以落实;同时,根据公司制度,通过系统禁止公司组合之间(除指数组合外)的同日反向交易。对于发生在银行间市场的债券买卖交易及交易所市场的大宗交易,由公司风险管理部对相关交易价格进行事前审核,风控的事前介入有效防范了可能出现的非公平交易行为。

本报告期,公司对不同组合不同时间段的同向交易价差进行了溢价率样本的采集,进行了相关的假设检验,对于相关溢价金额对组合收益率的贡献进行了重要性分析,并针对交易占优次数进行了时间序列分析。多维度的公平交易监控指标使公平交易事后分析更全面、有效。

本报告期,公司根据制度要求,对不同组合不同时间段的反向交易进行了统计分析,对于出现的公司制度中规定的异常交易,均要求相关当事人和审批人按照公司制度要求予以留痕。

4.3.2 异常交易行为的专项说明

本报告期内,所有投资组合参与的交易所公开竞价同日反向交易成交较少的单边交易量不存在超过该证券当日成交量的5%的情况,对于一级市场证券申购、二级市场证券交易中出现的可能导致不公平交易和利益输送的重大异常交易情况,风险管理部均根据制度规定要求组合经理提供相关情况说明予以留痕。

4.4 报告期内基金的投资策略和业绩表现说明

4.4.1 报告期内基金投资策略和运作分析

2014年第4季度A股指数有较好的上涨表现,上证指数4季度上涨16.93%,沪深300指数上涨32.84%,创业板和中小板指数分别下跌2.62%和3.57%。沪深300指数表现强劲;创业板和中小板同时出现回落表现。期间表现比较好的行业是非银行金融、银行和钢铁;表现较差的行业是电子、传媒和通讯。整个4季度市场情绪维持高涨,权重板块轮番上涨,低价、低估值品种整体出现了普涨行情。我们认为按下来一季度,市场情绪会波动较大,市场短期涨幅较快,有调整和整固的需求,预计短期整体大盘冲高后以震荡为主,中长期看好改革背景下的整体市场走势。

回顾整个4季度,本基金一直坚持蓝筹+主题的投资策略,在配置了能够保持较稳定增长的蓝筹股的前提下,积极参与一些有一定持续性的主题性投资机会。

4.4.2 报告期内基金的业绩表现

截至2014年12月31日,本基金份额净值0.8432元(累计净值2.2432元)。报告期内本基金净值增长率为1.13%,低于业绩基准25.54个百分点。

§5 投资组合报告

5.1 报告期末基金资产组合情况

序号	项目	金额(元)	占基金总资产的比例(%)
1	权益投资	1,731,713,493.99	88.44
	其中:股票	1,731,713,493.99	88.44
2	固定收益投资	90,153,000.00	4.60
	其中:债券	90,153,000.00	4.60
	资产支持证券	-	-
3	贵金属投资	-	-
4	金融衍生品投资	-	-
5	买入返售金融资产	-	-
	其中:买断式回购的买入返售金融资产	-	-
6	银行存款和结算备付金合计	66,474,913.98	3.39
7	其他资产	69,702,371.37	3.56
8	合计	1,958,043,779.34	100.00

5.2 报告期末按行业分类的股票投资组合

代码	行业类别	公允价值(元)	占基金资产净值比例(%)
A	农、林、牧、渔业	-	-
B	采矿业	-	-
C	制造业	586,600,784.26	31.76
D	电力、热力、燃气及水生产和供应业	-	-
E	建筑业	-	-
F	批发和零售业	310,123,357.60	16.79
G	交通运输、仓储和邮政业	126,906,675.85	6.87
H	住宿和餐饮业	77,039,589.24	4.17
I	信息传输、软件和信息技术服务业	101,110,791.76	5.48
J	金融业	242,027,031.94	13.11
K	房地产业	190,882,711.74	10.34
L	租赁和商务服务业	-	-
M	科学研究和技术服务业	-	-
N	水利、环境和公共设施管理业	20,522,522.80	1.11
O	居民服务、修理和其他服务业	-	-
P	教育	-	-
Q	卫生和社会工作	-	-
R	文化、体育和娱乐业	20,522,522.80	1.11
S	综合	76,500,028.80	4.14
	合计	1,731,713,493.99	93.77

5.3 报告期末按公允价值占基金资产净值比例大小排序的前十名股票投资明细

序号	股票代码	股票名称	数量(股)	公允价值(元)	占基金资产净值比例(%)
1	600827	百联股份	7,486,444	133,932,483.16	7.25
2	600655	豫园商城	8,456,816	99,959,565.12	5.41
3	600663	陆家嘴	2,607,083	97,765,612.50	5.29
4	600754	锦江股份	3,068,084	77,039,589.24	4.17
5	600783	鲁信创投	2,733,120	76,500,028.80	4.14
6	600511	国药股份	2,459,868	76,231,309.32	4.13
7	600588	用友软件	3,062,700	71,942,823.00	3.90
8	002318	久立特材	2,387,815	71,347,912.20	3.86
9	601555	东吴证券	2,709,600	60,749,232.00	3.29
10	600584	长电科技	5,116,649	56,948,303.37	3.08

5.4 报告期末按债券品种分类的债券投资组合

序号	债券品种	公允价值(元)	占基金资产净值比例(%)
1	国家债券	-	-
2	央行票据	-	-
3	金融债券	90,153,000.00	4.88
	其中:政策性金融债	90,153,000.00	4.88
4	企业债券	-	-
5	企业短期融资券	-	-
6	中期票据	-	-
7	可转债	-	-
8	其他	-	-
9	合计	90,153,000.00	4.88

5.5 报告期末按公允价值占基金资产净值比例大小排序的前五名债券投资明细

序号	债券代码	债券名称	数量(张)	公允价值(元)	占基金资产净值比例(%)
1	140430	14农发30	900,000	90,153,000.00	4.88

5.6 报告期末按公允价值占基金资产净值比例大小排序的前十名资产支持证券投资明细

注:本基金本报告期末未持有资产支持证券。

5.7 报告期末按公允价值占基金资产净值比例大小排序的前五名贵金属投资明细

注:本基金本报告期末未持有贵金属。

5.8 报告期末按公允价值占基金资产净值比例大小排序的前五名权证投资明细

注:本基金本报告期末未持有权证。

5.9 报告期末本基金投资的股指期货交易情况说明

5.9.1 报告期末本基金投资的股指期货持仓和揽品明细

注:本基金本报告期末未持有股指期货合约。

5.9.2 本报告期内股指期货的投资政策

根据基金合同规定,本基金不参与股指期货交易。

5.10 报告期末本基金投资的国债期货交易情况说明

5.10.1 本期国债期货投资政策

根据基金合同规定,本基金不参与国债期货交易。

5.10.2 报告期末本基金投资的国债期货持仓和揽品明细

注:本基金本报告期末未持有国债期货合约。

5.10.3 本期国债期货投资评价

根据基金合同规定,本基金不参与国债期货交易。

5.11 投资组合报告附注

5.11.1

报告期内本基金投资的前十名证券的发行主体没有被监管部门立案调查或在本报告编制日前一年内受到公开谴责、处罚的情况。

5.11.2

报告期内本基金投资的前十名股票中没有在基金合同规定备选股票库之外的股票。

5.11.3 其他资产构成

序号	名称	金额(元)
1	存出保证金	640,745.56
2	应收证券清算款	65,960,062.07
3	应收股利	-
4	应收利息	3,069,414.95
5	应收申购款	32,148.79
6	其他应收款	-
7	待摊费用	-
8	其他	-
9	合计	69,702,371.37

5.11.4 报告期末持有的处于转股期的可转换债券明细

注:本基金本报告期末未持有处于转股期的可转换债券。

5.11.5 报告期末前十名股票中存在流通受限情况的说明

序号	股票代码	股票名称	流通受限部分的公允价值(元)	占基金资产净值比例(%)	流通受限情况说明
1	600754	锦江股份	77,039,589.24	4.17	重大事项停牌
2	600584	长电科技	56,948,303.37	3.08	重大事项停牌

5.11.6 投资组合报告附注的其他文字描述部分

本基金由于四舍五入的原因,分项之和与合计项之间可能存在尾差。

§6 开放式基金份额变动

单位:份

报告期期初基金份额总额	2,244,209,748.13
报告期期间基金总申购份额	132,660,351.25
减:报告期期间基金总赎回份额	186,690,748.79
报告期期间基金拆分变动份额(份额减少以"-"填列)	-
报告期期末基金份额总额	2,190,179,350.59

§7 基金管理人运用固有资金投资本基金情况

7.1 基金管理人持有本基金份额变动情况

报告期期初管理人持有的本基金份额	75,332,480.00
报告期期间买入/申购总份额	0.00
报告期期间卖出/赎回总份额	0.00
报告期期末管理人持有的本基金份额	75,332,480.00
报告期期末持有的本基金份额占基金总份额比例(%)	3.44

7.2 基金管理人运用固有资金投资本基金交易明细

注:本报告期内,基金管理人未运用固有资金投资本基金。

§8 备查文件目录

8.1 备查文件目录

1、中国证监会批准募集中海分红增利混合型证券投资基金的文件

2、中海分红增利混合型证券投资基金合同

3、中海分红增利混合型证券投资基金托管协议

4、中国证监会批准中国联基金管理有限公司更名为中海基金管理有限公司的文件

5、中海分红增利混合型证券投资基金财务报表及报表附注

6、报告期内在指定报刊上披露的各项公告

8.2 存放地点

上海市浦东新区银城中路68号2905-2908室及30层

8.3 查阅方式

投资者对本报告书如有疑问,可咨询本基金管理人中海基金管理有限公司。

咨询电话:(021)38789788或400-888-9788

公司网址:http://www.zhfund.com

中海基金管理有限公司
2015年1月20日

中海纯债债券型证券投资基金

2014 第四季度 报告

2014年12月31日

基金管理人:中海基金管理有限公司
基金托管人:中国工商银行股份有限公司
报告送出日期:2015年1月20日

§1 重要提示

基金管理人的董事会及董事保证本报告所载资料不存在虚假记载、误导性陈述或重大遗漏,并对其内容的真实性、准确性和完整性承担个别及连带责任。

基金托管人中国工商银行股份有限公司根据本基金合同规定,于2015年1月16日复核了本报告中的财务指标、净值表现和投资组合报告等内容,保证复核内容不存在虚假记载、误导性陈述或者重大遗漏。

基金管理人承诺以诚实信用、勤勉尽责的原则管理和运用基金资产,但不保证基金一定盈利。

基金的过往业绩并不代表其未来表现。投资有风险,投资者在作出投资决策前应仔细阅读本基金的招募说明书。

本报告中财务资料未经审计。

本报告期自2014年10月1日起至12月31日止。

§2 基金产品概况

基金简称	中海纯债债券
基金主代码	000298
交易代码	000298
基金运作方式	契约型开放式
基金合同生效日	2014年4月23日
报告期末基金份额总额	278,282,369.59份
投资目标	在严格控制投资风险的基础上,追求稳定的当期收益和基金资产的稳健增值。
投资策略	本基金在综合判断宏观经济周期、货币及财政政策方向、市场资金供需状况、各类固定收益类资产估值水平对比的基础上,结合收益率水平曲线形态分析和类属资产相对估值分析,优化债券组合的期限结构和类属配置;在符合本基金相关投资比例规定的前提下,在严谨深入的信用分析基础上,综合考量各类债券的流动性、供求关系和收益率水平等,精选预期风险可控、收益率较高的债券,以获取较高的债券组合投资收益。 1.资产配置策略 (1)久期配置 本基金根据对市场利率变动趋势的预测,相应调整债券组合的久期配置,以达到提高债券组合收益、降低债券组合利率风险的目的。当预期收益率曲线下移时,适当提高组合久期,以分享债券市场上涨的收益;当预期收益率曲线上移时,适当降低组合久期,以规避债券市场下跌的风险。 (2)期限结构配置 在确定组合久期后,通过研究收益率曲线形态,采用收益率曲线分析模型对各期限段的风险收益情况进行评估,对收益率曲线各个期限的骑乘收益进行分析,通过选择预期收益率最高的期限段进行配比组合,从而在子弹组合、杠铃组合和梯形组合中选择风险收益比最佳的配置方案。 (3)债券类属配置策略 本基金通过对不同类型固定收益金融工具的收益率、流动性、税赋水平、信用风险和风险溢价、回售以及市场偏好等因素的综合评估,研究各类型投资品种的利差和变化趋势,制定债券类属配置策略,以获取不同债券类属之间利差变化所带来的投资收益。 2.信用品种投资策略 本基金将重点投资于企业债、公司债、金融债、地方政府债、短期融资券、中期票据、可分离交易可转债的纯债部分及资产支持证券等信用债券,以提高组合的收益水平。 本基金将在内部信用评级的基础上和内部信用风险控制的框架下,运用行业研究方法和公司财务分析方法对债券发行人信用风险进行分析和度量,精选预期风险可控、收益率较高的债券,结合适度分散的行业配置策略,构造和优化债券投资组合,为投资人获取较高的投资收益。 (1)信用类债券的个券选择及行业配置 1)根据宏观经济环境及各行业的发展状况,确定各行业的优先配置顺序; 2)研究债券发行人的产业发展趋势、行业政策、公司背景、盈利状况、竞争地位、治理结构、特殊事件风险等基本面信息,分析企业的长期运作风险; 3)运用财务评价体系对债券发行人的资产流动性、盈利能力、偿债能力、现金流水平等方面进行综合评价,度量发行人财务风险; 4)利用历史数据、市场价格以及资产质量等信息,估算债券发行人的违约率及违约损失率; 5)综合发行人各方面分析结果,确定信用利差的合理水平,利用市场的相对失衡,选择溢价偏高的品种进行投资。 (2)杠杆放大策略 杠杆放大操作即以组合现有债券为基础,利用买断式回购、质押式回购等方式融入低成本资金,并购买剩余年限相对较长并具有较高收益的债券,以期获取超额收益的操作方式。
业绩比较基准	中证全债指数
风险收益特征	本基金为债券型基金,属于证券投资基金中的较低风险品种,其预期风险和预期收益水平低于股票型、混合型基金,高于货币市场基金。
基金管理人	中海基金管理有限公司
基金托管人	中国工商银行股份有限公司
下属两级基金的基金简称	中海纯债债券A / 中海纯债债券C
下属两级基金的交易代码	000298 / 000299
报告期末下属两级基金的份额总额	269,621,396.74份 / 8,660,972.85份

§3 主要财务指标和基金净值表现

3.1 主要财务指标

单位:人民币元

主要财务指标	报告期(2014年10月1日-2014年12月31日)	
	中海纯债债券A	中海纯债债券C
1.本期已实现收益	1,472,320.09	645,591.00
2.本期利润	1,483,710.61	637,052.59
3.加权平均基金份额本期利润	0.0419	0.0447
4.期末基金资产净值	285,080,639.01	9,123,951.39
5.期末基金份额净值	1.057	1.053

注1:本期指2014年10月1日至2014年12月31日,上述基金业绩指标不包括基金份额持有人认购或交易基金的各项费用(例如,申购、赎回费等),计入费用后实际收益水平要低于所列数字。

注2:本期已实现收益指基金本期利息收入、投资收益、其他收入(不含公允价值变动收益)扣除相关费用后的余额,本期利润为本期已实现收益加上本期公允价值变动收益。

3.2 基金净值表现

3.2.1 本报告期基金份额净值增长率及其与同期业绩比较基准收益率的比较

中海纯债债券A

阶段	净值增长率①	净值增长率标准差②	业绩比较基准收益率③	业绩比较基准收益率标准差④	①-③	②-④
过去三个月	3.93%	0.32%	3.25%	0.15%	0.68%	0.17%

中海纯债债券C

阶段	净值增长率①	净值增长率标准差②	业绩比较基准收益率③	业绩比较基准收益率标准差④	①-③	②-④
过去三个月	3.74%	0.32%	3.25%	0.15%	0.49%	0.17%

3.2.2 自基金合同生效以来基金累计净值增长率变动及其与同期业绩比较基准收益率变动的比较

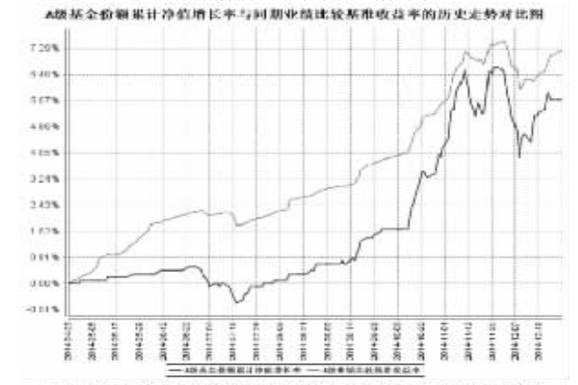

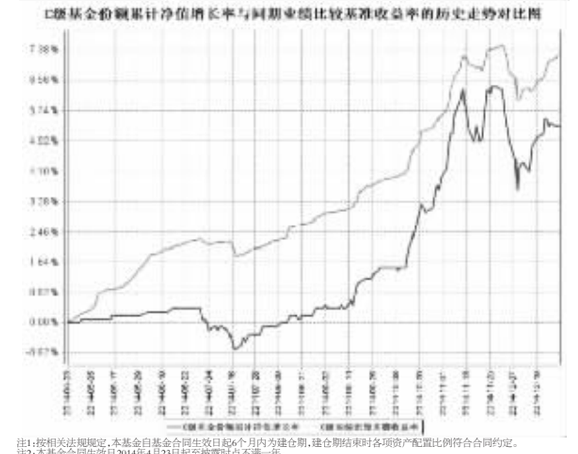

注1:按相关法规规定,本基金自基金合同生效日起6个月内为建仓期,建仓期结束时各项资产配置比例符合合同约定。

注2:本基金合同生效日2014年4月23日起至披露时点不满一年。

§4 管理人报告

4.1 基金经理(或基金经理小组)简介

姓名	职务	任本基金的基金经理期限		证券从业年限	说明
		任职日期	离任日期		
冯小波	本基金基金经理、中海货币市场证券投资基金基金经理	2014年4月23日	-	12	冯小波先生,上海交通大学管理科学与工程专业硕士。历任华泰保险股份有限公司交易员,平安证券股份有限公司投资经理,兴业银行股份有限公司债券交易员,高级副理。2012年8月进入本公司工作,任职于投研中心。2012年10月至今任中海货币市场证券投资基金基金经理,2014年4月至今任中海纯债债券型证券投资基金基金经理。

注1:上述任职日期、离任日期根据本基金管理人对外披露的任免日期填写。

注2:证券从业的含义遵从行业协会《证券业从业人员资格管理办法》的相关规定。

4.2 管理人对报告期内本基金运作遵规守信情况的说明

基金管理人在报告期内严格遵守《中华人民共和国证券投资基金法》及其他有关法律法规、《基金合同》的规定,勤勉尽责地为基金份额持有人谋求利益,不存在损害基金份额持有人利益的行为,不存在违法违规或未履行基金合同承诺。

4.3 公平交易专项说明

4.3.1 公平交易制度的执行情况

根据《证券投资基金管理公司公平交易制度指导意见》及公司相关制度,公司从研究、投资、交易、风险管理事后分析等环节,对投票、债券的一级市场申购、二级市场交易等投资管理活动的全程公平交易进行了明确的定。公司通过制定研究、交易等相关制度,要求公司各组合研究成果共享,投资交易指令统一下达至交易室,由交易室通过启用公平交易模块并具体执行相关交易,使公平交易制度中要求的时间优先、价格优先、比例分配、综合平衡得以落实;同时,根据公司制度,通过系统禁止公司组合之间(除指数组合外)的同日反向交易。对于发生在银行间市场的债券买卖交易及交易所市场的大宗交易,由公司风险管理部对相关交易价格进行事前审核,风控的事前介入有效防范了可能出现的非公平交易行为。

本报告期,公司对不同组合不同时间段的同向交易价差进行了溢价率样本的采集,进行了相关的假设检验,对于相关溢价金额对组合收益率的贡献进行了重要性分析,并针对交易占优次数进行了时间序列分析。多维度的公平交易监控指标使公平交易事后分析更全面、有效。

本报告期,公司根据制度要求,对不同组合不同时间段的反向交易进行了统计分析,对于出现的公司制度中规定的异常交易,均要求相关当事人和审批人按照公司制度要求予以留痕。

4.3.2 异常交易行为的专项说明

本报告期内,所有投资组合参与的交易所公开竞价同日反向交易成交较少的单边交易量不存在超过该证券当日成交量的5%的情况,对于一级市场证券申购、二级市场证券交易中出现的可能导致不公平交易和利益输送的重大异常交易情况,风险管理部均根据制度规定要求组合经理提供相关情况说明予以留痕。

4.4 报告期内基金的投资策略和业绩表现说明

4.4.1 报告期内基金投资策略和运作分析

2014年第四季度,各项增长指标持续下滑,工业增加值增速从8%回落至7.2%,汇丰PMI指数一路下滑至49.6的荣枯线下方。针对低迷的经济增速,央行货币政策动作不断,除了已经使用过的手段—降低公开市场正回购利率之外,还首创中期借贷便利(简称MLF),期限3个月,利率3.5%。9月和10月,央行通过MLF向国有商业银行、股份制商业银行、较大规模的城市商业银行和农村商业银行等分别投放基础货币5000亿元和2695亿元。同时,央行还确认通过补充贷款工具(PSL)为开发性金融支持棚户区改造提供了长期稳定、成本适当的资金额度。另外,本季度央行还祭出降息的大招,自2014年11月22日起下调金融机构人民币贷款和存款基准利率。金融机构一年期贷款基准利率下调0.4个百分点至5.6%;一年期存款基准利率下调0.25个百分点至2.75%,同时结合推进