更多精彩数据请登录
STCN
证券时报网.中国
http://data.stcn.com

“1·19”金融股融资净偿还95亿 占六成

本周一,杠杆牛市遭遇重挫,大盘创下六年半以来单日最大跌幅。当日两融余额10985.31亿元,较上周五下降1.78%。24个行业出现融资净偿还,其中,非银金融净偿还71.21亿元,银行净偿还23.98亿元,排名前两位。金融股合计融资净偿还95.19亿元,占比达57.46%。此外,国防军工、传媒、化工、计算机四行业出现融资净买入。两融标的股中,67%的个股1月19日为融资净偿还,47只净偿还金额超过亿元。

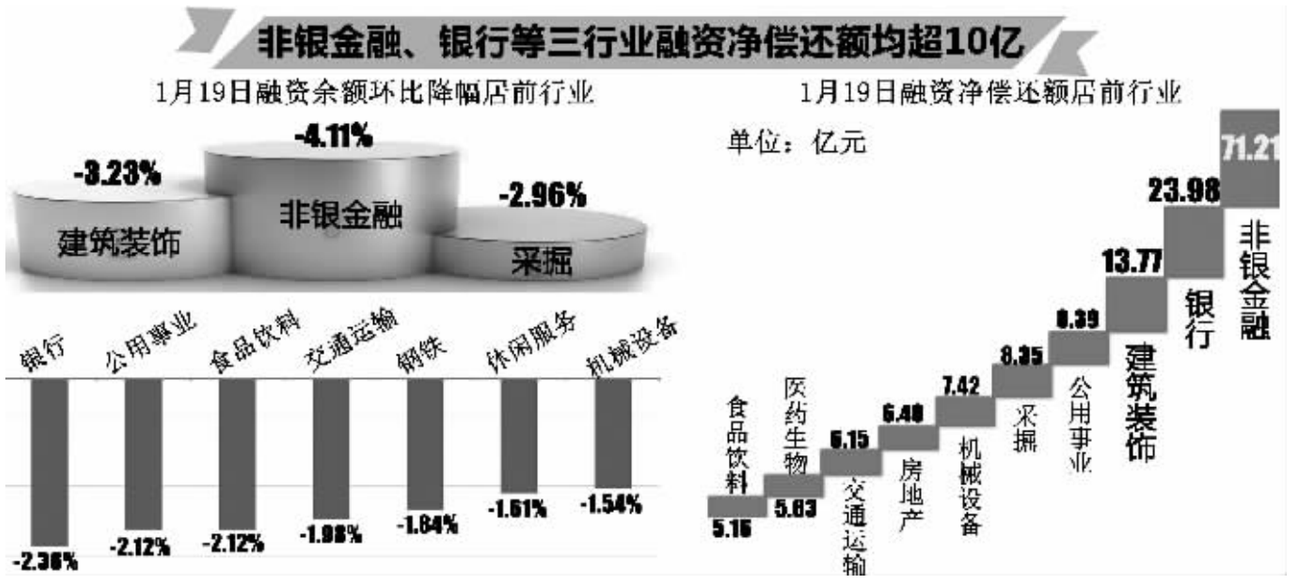

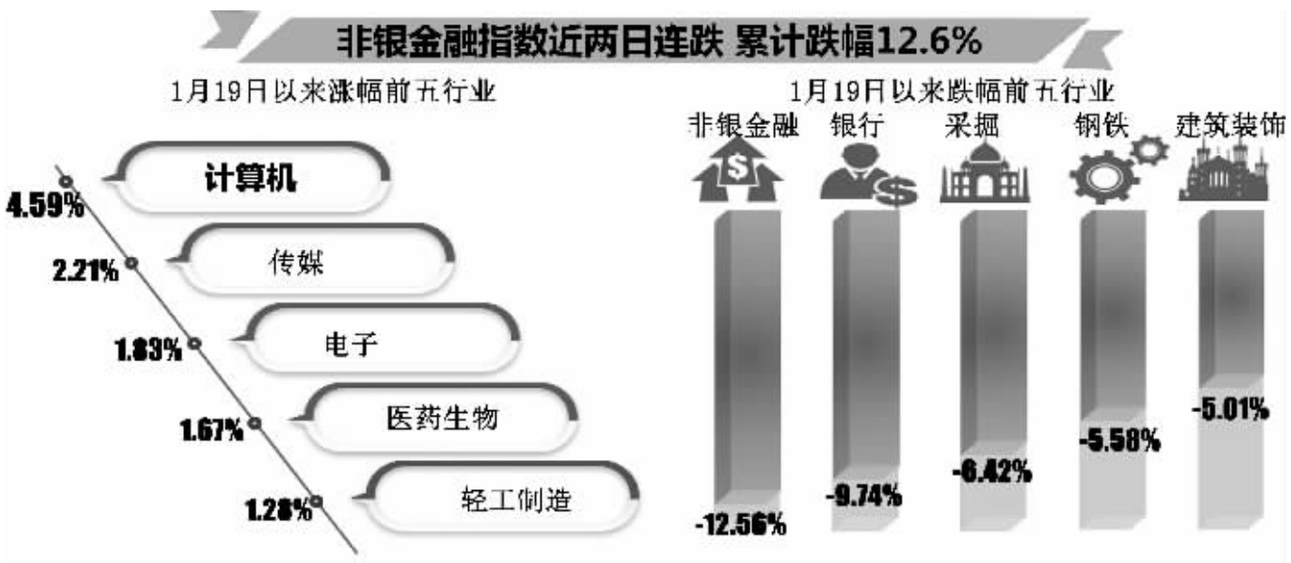

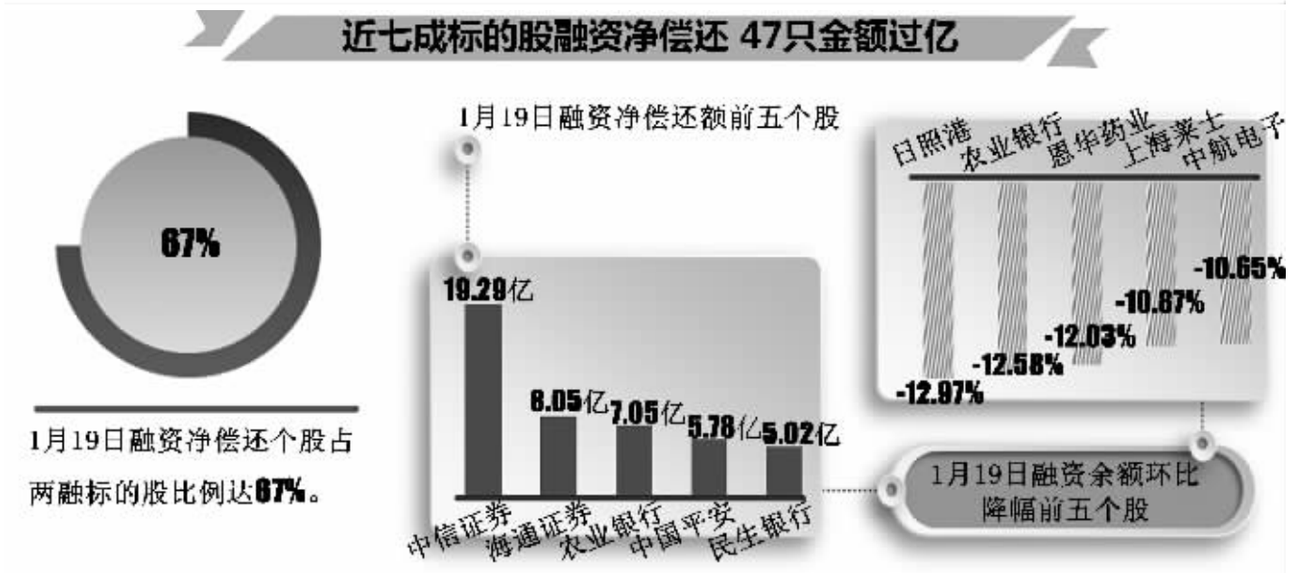

1月19日A股融资余额降幅排名

代码	简称	1月19日融资余额环比降幅(%)	1月19日融资净偿还金额(万元)	1月19日以来涨跌(%)
600017	日照港	-12.97	7 147.21	-6.25
601288	农业银行	-12.58	70 534.04	-9.39
002262	恩华药业	-12.03	1 002.49	5.50
002252	上海莱士	-10.87	6 104.05	3.24
600372	中航电子	-10.65	20 561.84	-
600559	老白干酒	-10.52	1 539.28	0.75
601336	新华保险	-10.32	35 509.40	-
600855	航天长峰	-10.24	6 150.51	4.35
600377	宁沪高速	-10.23	1 766.16	-3.06
000800	一汽轿车	-9.88	8 965.98	-5.16
601872	招商轮船	-9.60	5 620.63	-8.97
601727	上海电气	-9.58	17 465.73	-3.87
600022	山东钢铁	-9.48	3 168.61	-6.00
601877	正泰电器	-9.39	2 847.90	-3.15
000046	泛海控股	-8.68	9 207.83	-1.04
601866	中海集运	-8.45	7 246.39	-9.19
601390	中国中铁	-8.32	28 568.31	-6.10
600999	招商证券	-8.32	40 458.24	-15.05
600085	同仁堂	-8.23	8 508.47	-4.26
000686	东北证券	-7.94	25 032.30	-8.55
002500	山西证券	-7.87	16 452.91	-14.52
600222	太龙药业	-7.33	1 477.17	3.30
000780	平庄能源	-7.23	1 523.90	-6.98
000031	中粮地产	-7.19	5 743.24	-8.38
601918	国投新集	-7.02	6 336.12	-5.63
300059	东方财富	-7.01	16 832.24	-
600863	内蒙华电	-6.87	5 806.06	-5.87
002237	恒邦股份	-6.76	3 037.01	-
600741	华域汽车	-6.71	4 267.56	-4.47
000596	古井贡酒	-6.70	1 688.50	-2.00
600348	阳泉煤业	-6.68	3 996.55	-9.26
601186	中国铁建	-6.52	26 230.91	-7.94
600009	上海机场	-6.51	4 399.46	-1.54
600801	华新水泥	-6.50	2 812.47	-6.90
600795	国电电力	-6.36	25 930.36	-9.09
601818	光大银行	-6.28	29 993.79	-11.57
600312	平高电气	-6.27	8 099.95	5.77
600197	伊力特	-6.17	2 348.31	-3.98
600578	京能电力	-6.11	4 086.28	-7.87
600639	浦东金桥	-6.07	3 619.13	-5.82
601939	建设银行	-6.02	23 076.58	-10.54
601169	北京银行	-5.91	14 009.60	-10.75
600285	羚锐制药	-5.91	1 954.88	1.42
601788	光大证券	-5.88	28 627.16	-16.09
601618	中国中冶	-5.88	9 681.16	-9.15
600030	中信证券	-5.82	192 940.38	-18.90
000963	华东医药	-5.80	837.00	0.37
000776	广发证券	-5.79	39 167.10	-16.69
600008	首创股份	-5.77	7 224.22	-7.90
600872	中炬高新	-5.67	2 540.04	1.17

(专题数据由证券时报中心数据库提供。)

■资金策市 Money Flow

各类资金当日净流量对比

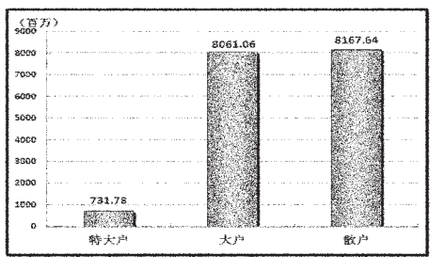

市场资金动态

行业	涨幅(%)	资金净流量(亿元)	特大户(亿元)	大户(亿元)
沪深300	1.24	-23.30	-36.91	5.43
上证180	0.75	-34.67	-38.44	1.92
深证成指	2.09	5.05	1.89	3.03
中小板指	3.78	31.34	7.11	15.65
大盘股	-	-48.32	-48.18	-1.61
中盘股	-	91.44	39.79	34.37
小盘股	-	126.48	15.71	47.84

资金净流入行业前十

行业	资金净流量(亿元)	主力资金(亿元)	散户(亿元)	回报(%)
信息服务	62.31	48.03	14.29	5.06
机械设备	46.22	34.28	11.94	4.12
医药生物	24.90	14.11	10.79	3.26
电子元器件	19.75	10.75	9.01	4.14
房地产	18.31	16.49	1.82	3.64
交运设备	12.97	8.86	4.11	3.32
化工	12.75	6.82	5.93	2.69
信息设备	11.47	7.68	3.79	3.98
交通运输	9.45	7.06	2.39	3.48
轻工制造	7.61	4.27	3.34	3.51

每日个股资金净流入(出)前十

净流入排名				
代码	简称	资金净流量(亿元)	主力资金(亿元)	日涨跌(%)
601766	中国南车	12.48	12.47	10.04
002736	国信证券	11.60	11.52	8.78
601299	中国北车	9.03	9.10	10.01
600100	同方股份	4.29	4.21	10.03
600804	鹏博士	2.69	2.75	10.01
002236	大华股份	2.67	2.50	8.14
002230	科大讯飞	2.22	2.24	6.22
600718	东软集团	2.18	2.09	9.98
601390	中国中铁	2.15	2.34	4.30
000997	新大陆	1.97	1.51	10.01
净流出排名				
代码	简称	资金净流量(亿元)	主力资金(亿元)	日涨跌(%)
600837	海通证券	-21.67	-21.61	-8.83
600030	中信证券	-13.78	-13.77	-9.89
601318	中国平安	-11.09	-11.10	0.23
601688	华泰证券	-9.44	-9.53	-8.38
601166	兴业银行	-7.09	-7.26	-1.59
601788	光大证券	-4.60	-4.53	-6.78
000776	广发证券	-3.87	-3.87	-7.45
601901	方正证券	-3.34	-3.37	-4.23
601377	兴业证券	-2.90	-2.74	-6.33
601989	中国重工	-2.87	-2.94	-0.73

个股连续流入(出)天数排名

代码	简称	连续流入天数	累计净流量(亿元)	累计涨跌(%)
600638	新黄浦	16	7.41	16.67
600960	渤海活塞	13	0.79	14.22
600588	用友软件	12	13.20	63.26
000545	金浦钛业	8	0.99	9.26
300271	华宇软件	8	0.92	26.37
代码	**简称**	**连续流出天数**	**累计净流量(亿元)**	**累计涨跌(%)**
600505	西昌电力	15	-3.22	-13.97
600145	*ST国创	15	-0.84	-8.77
600665	天地源	12	-1.47	-14.38
000036	华联控股	12	-1.32	-14.54
002371	七星电子	12	-1.03	-6.97

据STCN资金流向快报(http://data.stcn.com/statisticalData.shtml)数据显示,1月20日,沪深两市共流入资金169.60亿元,资金结束昨日的流出状态,转而流入。其中,沪市净流入14.51亿元,深市净流入155.10亿元。主力资金合计流入87.93亿元。

指数方面,上证180指数成份股合计资金流出34.67亿元,深证成指成份股资金流入5.05亿元,沪深300指数成份股资金流出23.30亿元。以股本规模计,流通盘中大盘股资金流出48.32亿元,中盘股资金流入91.44亿元,小盘股资金流入126.48亿元。

行业方面,按照衍生申万一级行业分类计,有21个行业资金净流入,4个行业资金净流出。其中,信息服务流入资金62.31亿,成为资金最关注的行业;证券信托流出资金64.03亿,有较明显的资金出逃现象。

证券信托业已持续3个交易日净流出资金,共流出资金158.17亿,为行业连续流出天数榜第一。

新黄浦已持续16个交易日净流入资金,累计流入资金7.41亿,居个股连续流入天数榜首位。西昌电力已持续15个交易日净流出资金,累计流出资金3.22亿,为个股连续流出天数榜第一。

股指期货方面,IF1502合约收报3394.40点,上涨2.19%;成交173.41万手,持仓量减11717手,收报10.59万手。 (黄舒欣)

近5日营业部抢筹个股

代码	简称	5日涨跌(%)	5日换手率(%)	上榜营业部近5日净买入(万元)
601766	中国南车	25.81	31.45	55 610.18
600030	中信证券	-17.03	32.24	43 331.73
601688	华泰证券	-11.22	20.15	35 054.64
000656	金科股份	11.68	46.98	34 904.58
300104	乐视网	24.30	27.42	27 516.18
300059	东方财富	18.32	15.36	24 980.74
002095	生意宝	34.00	31.56	21 645.16
601299	中国北车	24.36	22.29	21 042.52
300052	中青宝	22.05	40.85	20 022.27
300245	天玑科技	15.57	86.38	18 212.65
601216	内蒙君正	21.23	23.86	17 717.16
603588	高能环境	26.42	150.71	17 027.22
000626	如意集团	35.92	47.94	16 179.18
600837	海通证券	-13.42	18.76	15 518.43
002190	成飞集成	17.14	45.75	15 511.06
002727	一心堂	17.99	44.80	12 313.81
000418	小天鹅A	15.58	20.50	11 741.04
002142	宁波银行	-4.42	10.51	10 518.50
600990	四创电子	15.14	11.18	9 659.85
002081	金螳螂	14.88	8.77	8 585.49
000776	广发证券	-14.21	10.43	7 955.48
002400	省广股份	8.31	13.62	6 337.32
600227	赤天化	13.48	40.01	6 261.46
000066	长城电脑	15.79	22.06	6 246.86
300033	同花顺	5.15	52.42	6 046.13
002324	普利特	20.80	49.71	5 631.35
002609	捷顺科技	9.36	36.33	5 550.02
300096	易联众	18.73	54.92	5 288.61
600262	北方股份	10.43	9.95	5 258.48
002107	沃华医药	45.99	91.63	4 793.09

近5日营业部出逃个股

代码	简称	5日涨跌(%)	5日换手率(%)	上榜营业部近5日净卖出(万元)
002736	国信证券	17.01	188.40	-260 056.65
000693	华泽钴镍	-10.75	34.46	-35 327.00
000712	锦龙股份	-6.47	38.52	-33 283.62
601012	隆基股份	2.74	73.18	-18 170.86
603169	兰石重装	12.63	135.27	-15 621.96
002657	中科金财	17.69	63.45	-15 084.91
300048	合康变频	-13.25	31.86	-8 811.44
002673	西部证券	-17.67	27.84	-7 333.10
600100	同方股份	11.21	29.83	-6 996.65
600729	重庆百货	-15.15	16.90	-6 744.43
002500	山西证券	-12.44	11.92	-3 604.40
000750	国海证券	-11.64	13.51	-3 442.88
300253	卫宁软件	21.66	26.58	-2 575.74
000633	合金投资	-20.71	19.40	-2 503.33
300410	正业科技	15.55	273.47	-2 211.19
600266	北京城建	-15.99	20.24	-2 131.37
002738	中矿资源	61.04	176.62	-2 048.48
300412	迦南科技	19.23	243.35	-2 022.22
000783	长江证券	-11.23	17.29	-1 778.26
002652	扬子新材	0.68	33.90	-1 760.80
600487	亨通光电	14.99	9.35	-1 714.59
300377	赢时胜	4.27	107.16	-1 687.28
600876	洛阳玻璃	15.56	28.02	-1 317.85
300348	长亮科技	17.30	64.14	-1 029.03
600702	沱牌舍得	-9.71	16.08	-1 015.84
002279	久其软件	13.80	17.73	-954.21
600892	宝诚股份	-9.53	36.05	-856.66
600605	汇通能源	1.88	9.00	-610.03
002622	永大集团	22.76	54.38	-559.17
000910	大亚科技	5.63	3.49	-553.06

连续上涨个股

代码	简称	收盘价(元)	连涨天数	连续涨幅(%)
002738	中矿资源	37.65	14	245.41
000626	如意集团	19.30	8	51.14
002349	精华制药	28.65	8	31.06
002074	东源电器	17.60	8	24.12
300273	和佳股份	28.66	7	20.02
600576	万好万家	20.70	7	16.95
002680	黄海机械	33.00	7	11.00
600487	亨通光电	21.79	6	24.73
002458	益生股份	13.21	6	24.51
600279	重庆港九	14.67	6	21.84
002520	日发精机	31.54	6	21.31
002190	成飞集成	37.38	6	20.08
300397	天和防务	90.32	6	19.00
002019	亿帆鑫富	26.40	6	18.87
600558	大西洋	15.22	6	18.81
300401	花园生物	38.37	6	18.61
600312	平高电气	18.70	6	18.28
002094	青岛金王	12.67	6	18.19
002729	好利来	39.73	6	17.54
300108	双龙股份	16.42	6	17.54
600493	凤竹纺织	8.41	6	16.64
300308	中际装备	10.40	6	16.59
002356	浩宁达	43.95	6	16.55
002618	丹邦科技	29.60	6	16.40
002345	潮宏基	9.83	6	16.33
002547	春兴精工	17.93	6	15.16
300386	飞天诚信	131.15	6	13.08
600679	金山开发	12.98	6	11.90
002120	新海股份	13.81	6	11.46
002404	嘉欣丝绸	11.41	6	11.32

连续下跌个股

代码	简称	收盘价(元)	连跌天数	连续跌幅(%)
600565	迪马股份	4.67	4	-8.25
600091	ST明科	5.72	4	-18.52
600733	S前锋	35.78	3	-9.46
600739	辽宁成大	18.50	3	-11.69
000685	中山公用	19.24	3	-11.74
601166	兴业银行	14.87	3	-11.75
601998	中信银行	6.93	3	-12.50
600864	哈投股份	13.39	3	-13.45
000750	国海证券	14.19	3	-14.67
000783	长江证券	12.97	3	-15.45
601555	东吴证券	17.01	3	-15.46
000728	国元证券	28.47	3	-15.52
002500	山西证券	13.30	3	-15.82
600369	西南证券	17.10	3	-15.97
601099	太平洋	11.13	3	-16.00
600999	招商证券	22.69	3	-16.06
600109	国金证券	16.06	3	-16.31
601377	兴业证券	11.84	3	-17.09
000776	广发证券	21.61	3	-17.74
601788	光大证券	22.69	3	-17.79
002673	西部证券	28.94	3	-18.02
600837	海通证券	18.90	3	-18.15
601688	华泰证券	21.21	3	-18.49
600030	中信证券	26.69	3	-20.02
300288	朗玛信息	193.00	2	-3.02
600843	上工申贝	13.49	2	-4.93
002304	洋河股份	75.60	2	-5.43
600550	*ST天威	7.29	2	-5.69
600270	外运发展	17.20	2	-6.83
600724	宁波富达	5.26	2	-10.09