

农银汇理行业领先股票型证券投资基金

2014 第四季度 报告

2014年12月31日

基金管理人:农银汇理基金管理有限公司
基金托管人:交通银行股份有限公司
报告送出日期:2015年1月21日
重要提示
基金管理人及董事保证本报告所载资料不存在虚假记载、误导性陈述或重大遗漏...

Table with 2 columns: 基金产品概况 (Fund Product Overview) and 主要财务指标 (Key Financial Indicators). Includes details on fund objectives, investment strategies, and performance metrics for Q4 2014.

3.1 主要财务指标
主要财务指标 报告期(2014年10月1日-2014年12月31日)
1.本期已实现收益 48,417,839.53
2.本期利润 42,995,041.63

注:1.本期已实现收益指基金本期利息收入、投资收益、其他收入(不含公允价值变动收益)扣除相关费用后的余额...
注:2.本基金业绩指标不包括持有人认购或交易基金的各项费用...



基金业绩净值增长率与同期业绩比较基准收益率的对比图

本基金股票资产比例范围为基金资产的60%-95%;除股票以外的其他资产投资比例范围为基金资产的5%-40%;权证投资比例范围为基金资产净值的0%-3%...
4.1 基金经理(或基金经理小组)简介
姓名 职务 任职日期 离任日期 证券从业年限 说明

Table with 2 columns: 基金经理(或基金经理小组)简介 (Fund Manager Introduction) and 开放式基金份额变动 (Open-Ended Fund Share Changes). Lists fund managers and their tenure, and shows share changes for Q4 2014.

4.2 报告期内本基金遵守法律法规的情况
4.3 公平交易专项说明
4.4 报告期内基金的投资策略和业绩表现说明
4.5 报告期内基金管理人及基金经理在参与交易环节严格控制交易公平执行,确保旗下管理的所有投资组合得到公平交易。

Table with 2 columns: 5.1 投资组合报告 (Investment Portfolio Report) and 5.2 基金产品概况 (Fund Product Overview). Shows asset allocation by sector and fund details.

5.1 投资组合报告
序号 项目 金额(元) 占基金总资产的比例(%)
1 权益投资 506,746,108.16 82.76

基金管理人:英大基金管理有限公司
基金托管人:广发银行股份有限公司
报告送出日期:2015年1月21日
重要提示
基金管理人及董事保证本报告所载资料不存在虚假记载、误导性陈述或重大遗漏...

Table with 2 columns: 基金产品概况 (Fund Product Overview) and 主要财务指标 (Key Financial Indicators). Includes details on fund objectives, investment strategies, and performance metrics for Q4 2014.

3.1 主要财务指标
主要财务指标 报告期(2014年10月1日-2014年12月31日)
1.本期已实现收益 11,939,393.54
2.本期利润 9,791,887.47

注:1.本基金基金合同生效日为2014年3月5日,基金合同生效日至报告期末,本基金运作时间未满一年...
注:2.本基金业绩指标不包括持有人认购或交易基金的各项费用...



基金业绩净值增长率与同期业绩比较基准收益率的对比图

注:1.本基金基金合同生效日为2014年3月5日,基金合同生效日至报告期末,本基金运作时间未满一年...
注:2.本基金业绩指标不包括持有人认购或交易基金的各项费用...

基金管理人:英大基金管理有限公司
基金托管人:广发银行股份有限公司
报告送出日期:2015年1月21日
重要提示
基金管理人及董事保证本报告所载资料不存在虚假记载、误导性陈述或重大遗漏...

农银汇理行业领先股票型证券投资基金

2014 第四季度 报告

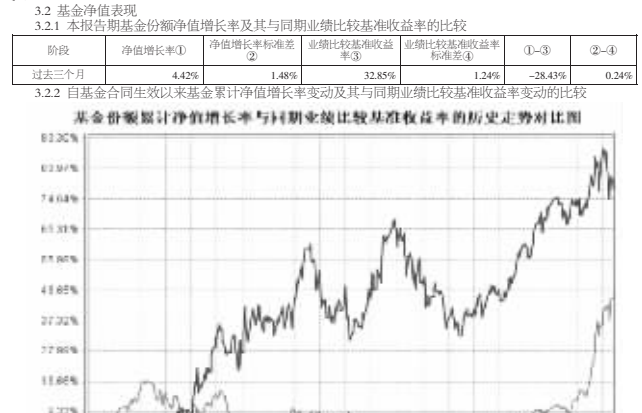
2014年12月31日

基金管理人:农银汇理基金管理有限公司
基金托管人:交通银行股份有限公司
报告送出日期:2015年1月21日
重要提示
基金管理人及董事保证本报告所载资料不存在虚假记载、误导性陈述或重大遗漏...

Table with 2 columns: 基金产品概况 (Fund Product Overview) and 主要财务指标 (Key Financial Indicators). Includes details on fund objectives, investment strategies, and performance metrics for Q4 2014.

3.1 主要财务指标
主要财务指标 报告期(2014年10月1日-2014年12月31日)
1.本期已实现收益 48,417,839.53
2.本期利润 42,995,041.63

注:1.本期已实现收益指基金本期利息收入、投资收益、其他收入(不含公允价值变动收益)扣除相关费用后的余额...
注:2.本基金业绩指标不包括持有人认购或交易基金的各项费用...



基金业绩净值增长率与同期业绩比较基准收益率的对比图

本基金股票资产比例范围为基金资产的60%-95%;除股票以外的其他资产投资比例范围为基金资产的5%-40%;权证投资比例范围为基金资产净值的0%-3%...
4.1 基金经理(或基金经理小组)简介
姓名 职务 任职日期 离任日期 证券从业年限 说明

Table with 2 columns: 基金经理(或基金经理小组)简介 (Fund Manager Introduction) and 开放式基金份额变动 (Open-Ended Fund Share Changes). Lists fund managers and their tenure, and shows share changes for Q4 2014.

4.2 报告期内本基金遵守法律法规的情况
4.3 公平交易专项说明
4.4 报告期内基金的投资策略和业绩表现说明
4.5 报告期内基金管理人及基金经理在参与交易环节严格控制交易公平执行,确保旗下管理的所有投资组合得到公平交易。

Table with 2 columns: 5.1 投资组合报告 (Investment Portfolio Report) and 5.2 基金产品概况 (Fund Product Overview). Shows asset allocation by sector and fund details.

5.1 投资组合报告
序号 项目 金额(元) 占基金总资产的比例(%)
1 权益投资 506,746,108.16 82.76

基金管理人:英大基金管理有限公司
基金托管人:广发银行股份有限公司
报告送出日期:2015年1月21日
重要提示
基金管理人及董事保证本报告所载资料不存在虚假记载、误导性陈述或重大遗漏...

Table with 2 columns: 基金产品概况 (Fund Product Overview) and 主要财务指标 (Key Financial Indicators). Includes details on fund objectives, investment strategies, and performance metrics for Q4 2014.

3.1 主要财务指标
主要财务指标 报告期(2014年10月1日-2014年12月31日)
1.本期已实现收益 11,939,393.54
2.本期利润 9,791,887.47

注:1.本基金基金合同生效日为2014年3月5日,基金合同生效日至报告期末,本基金运作时间未满一年...
注:2.本基金业绩指标不包括持有人认购或交易基金的各项费用...



基金业绩净值增长率与同期业绩比较基准收益率的对比图

注:1.本基金基金合同生效日为2014年3月5日,基金合同生效日至报告期末,本基金运作时间未满一年...
注:2.本基金业绩指标不包括持有人认购或交易基金的各项费用...

基金管理人:英大基金管理有限公司
基金托管人:广发银行股份有限公司
报告送出日期:2015年1月21日
重要提示
基金管理人及董事保证本报告所载资料不存在虚假记载、误导性陈述或重大遗漏...

Table with 2 columns: 基金产品概况 (Fund Product Overview) and 主要财务指标 (Key Financial Indicators). Includes details on fund objectives, investment strategies, and performance metrics for Q4 2014.

3.1 主要财务指标
主要财务指标 报告期(2014年10月1日-2014年12月31日)
1.本期已实现收益 48,417,839.53
2.本期利润 42,995,041.63

注:1.本期已实现收益指基金本期利息收入、投资收益、其他收入(不含公允价值变动收益)扣除相关费用后的余额...
注:2.本基金业绩指标不包括持有人认购或交易基金的各项费用...



基金业绩净值增长率与同期业绩比较基准收益率的对比图

本基金股票资产比例范围为基金资产的60%-95%;除股票以外的其他资产投资比例范围为基金资产的5%-40%;权证投资比例范围为基金资产净值的0%-3%...
4.1 基金经理(或基金经理小组)简介
姓名 职务 任职日期 离任日期 证券从业年限 说明

Table with 2 columns: 基金经理(或基金经理小组)简介 (Fund Manager Introduction) and 开放式基金份额变动 (Open-Ended Fund Share Changes). Lists fund managers and their tenure, and shows share changes for Q4 2014.

4.2 报告期内本基金遵守法律法规的情况
4.3 公平交易专项说明
4.4 报告期内基金的投资策略和业绩表现说明
4.5 报告期内基金管理人及基金经理在参与交易环节严格控制交易公平执行,确保旗下管理的所有投资组合得到公平交易。

Table with 2 columns: 5.1 投资组合报告 (Investment Portfolio Report) and 5.2 基金产品概况 (Fund Product Overview). Shows asset allocation by sector and fund details.

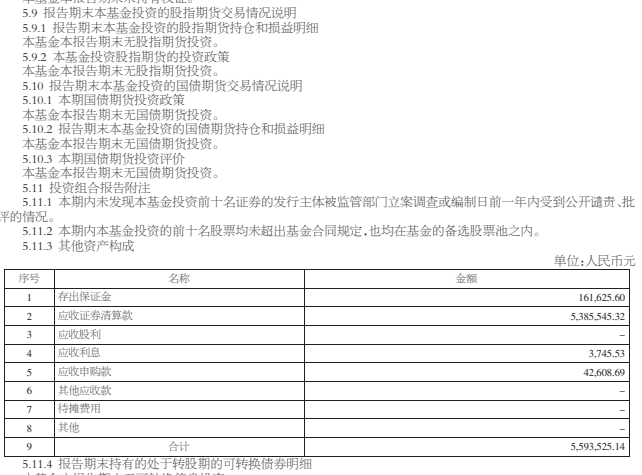
5.1 投资组合报告
序号 项目 金额(元) 占基金总资产的比例(%)
1 权益投资 506,746,108.16 82.76

基金管理人:英大基金管理有限公司
基金托管人:广发银行股份有限公司
报告送出日期:2015年1月21日
重要提示
基金管理人及董事保证本报告所载资料不存在虚假记载、误导性陈述或重大遗漏...

Table with 2 columns: 基金产品概况 (Fund Product Overview) and 主要财务指标 (Key Financial Indicators). Includes details on fund objectives, investment strategies, and performance metrics for Q4 2014.

3.1 主要财务指标
主要财务指标 报告期(2014年10月1日-2014年12月31日)
1.本期已实现收益 11,939,393.54
2.本期利润 9,791,887.47

注:1.本基金基金合同生效日为2014年3月5日,基金合同生效日至报告期末,本基金运作时间未满一年...
注:2.本基金业绩指标不包括持有人认购或交易基金的各项费用...



基金业绩净值增长率与同期业绩比较基准收益率的对比图

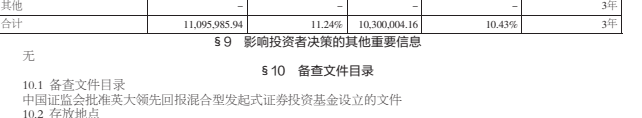
注:1.本基金基金合同生效日为2014年3月5日,基金合同生效日至报告期末,本基金运作时间未满一年...
注:2.本基金业绩指标不包括持有人认购或交易基金的各项费用...

基金管理人:英大基金管理有限公司
基金托管人:广发银行股份有限公司
报告送出日期:2015年1月21日
重要提示
基金管理人及董事保证本报告所载资料不存在虚假记载、误导性陈述或重大遗漏...

Table with 2 columns: 基金产品概况 (Fund Product Overview) and 主要财务指标 (Key Financial Indicators). Includes details on fund objectives, investment strategies, and performance metrics for Q4 2014.

3.1 主要财务指标
主要财务指标 报告期(2014年10月1日-2014年12月31日)
1.本期已实现收益 11,939,393.54
2.本期利润 9,791,887.47

注:1.本基金基金合同生效日为2014年3月5日,基金合同生效日至报告期末,本基金运作时间未满一年...
注:2.本基金业绩指标不包括持有人认购或交易基金的各项费用...



基金业绩净值增长率与同期业绩比较基准收益率的对比图

注:1.本基金基金合同生效日为2014年3月5日,基金合同生效日至报告期末,本基金运作时间未满一年...
注:2.本基金业绩指标不包括持有人认购或交易基金的各项费用...

基金管理人:英大基金管理有限公司
基金托管人:广发银行股份有限公司
报告送出日期:2015年1月21日
重要提示
基金管理人及董事保证本报告所载资料不存在虚假记载、误导性陈述或重大遗漏...