安信现金管理货币市场基金

2014 第四季度 报告

2014年12月31日

基金管理人:安信基金管理有限责任公司
基金托管人:中国建设银行股份有限公司
报告送出日期:2015年01月21日

§1 重要提示

基金管理人的董事会及董事保证本报告所载资料不存在虚假记载、误导性陈述或重大遗漏，并对其内容的真实性、准确性和完整性承担个别及连带责任。

基金托管人中国建设银行股份有限公司根据本基金合同规定，于2015年1月19日复核了本报告中的财务指标、净值表现和投资组合报告等内容，保证复核内容不存在虚假记载、误导性陈述或者重大遗漏。

基金管理人承诺以诚实信用、勤勉尽责的原则管理和运用基金资产，但不保证基金一定盈利。

基金的过往业绩并不代表其未来表现。投资有风险，投资者在作出投资决策前应仔细阅读本基金的招募说明书及其更新。

本报告中财务资料未经审计。

本报告期自2014年10月1日起至12月31日止。

§2 基金产品概况

基金简称	安信现金管理货币	
基金主代码	750006	
基金运作方式	契约型开放式	
基金合同生效日	2013年02月05日	
报告期末基金份额总额	1,068,236,013.02份	
投资目标	在严格控制风险和保持资产流动性的前提下，通过积极主动的投资组合，力求为投资者获得超过业绩比较基准的收益。	
投资策略	1、资产配置策略。通过对宏观经济指标的跟踪和分析，并结合央行公开市场操作等情况，合理预测货币市场利率趋势变化，决定并动态调整投资组合平均剩余期限和比例分布。 2、个券选择策略。考虑安全性因素，优先选择国债等高信用等级债券以规避信用风险。在满足信用评级要求的前提下，根据我公司债券评分标准对信用债券进行评分筛选，重点关注低估值品种。 3、套利策略。在保证安全性和流动性的前提下，本基金将在充分验证套利机会可行性的基础上，适当参与市场的套利，捕捉和把握无风险套利机会。 4、回购策略。密切跟踪不同市场和不同期限之间的利率差异，在精确投资收益测算的基础上，积极采取回购杠杆操作，为基金资产增加收益。 5、流动性管理策略。在遵循流动性优先的原则下，建立流动性预警指标，动态调整基金资产在流动性资产和收益性资产之间的配置比例，确保基金资产的变现能力。	
业绩比较基准	七天通知存款利率(税后)	
风险收益特征	本基金为货币市场基金，是证券投资基金中的低风险品种。本基金的预期风险和预期收益低于股票型基金、混合型基金、债券型基金。	
基金管理人	安信基金管理有限责任公司	
基金托管人	中国建设银行股份有限公司	
下属两级基金的基金简称	安信现金管理货币A	安信现金管理货币B
下属两级基金的交易代码	750006	750007
报告期末下属两级基金的份额总额	413,836,589.61份	654,399,423.41份

§3 主要财务指标和基金净值表现

3.1 主要财务指标

单位：人民币元

主要财务指标	报告期(2014年10月01日-2014年12月31日)	
	安信现金管理货币A	安信现金管理货币B
1.本期已实现收益	4,238,150.52	9,712,045.73
2.本期利润	4,238,150.52	9,712,045.73
3.期末基金资产净值	413,836,589.61	654,399,423.41

注：本期已实现收益指基金本期利息收入、投资收益、其他收入(不含公允价值变动收益)扣除相关费用后的余额，本期利润为本期已实现收益加上本期公允价值变动收益。由于货币市场基金采用摊余成本法核算，所以公允价值变动收益为零，本期已实现收益和本期利润的金额相等。

3.2 基金净值表现

3.2.1 本报告期基金份额净值收益率及其与同期业绩比较基准收益率的比较

1、安信现金管理货币A

阶段	净值收益率①	净值收益率标准差②	业绩比较基准收益率③	业绩比较基准收益率标准差④	①-③	②-④
过去三个月	1.1017%	0.0083%	0.3403%	0.0000%	0.7614%	0.0083%

2、安信现金管理货币B

阶段	净值收益率①	净值收益率标准差②	业绩比较基准收益率③	业绩比较基准收益率标准差④	①-③	②-④
过去三个月	1.1626%	0.0083%	0.3403%	0.0000%	0.8223%	0.0083%

注：1、本基金收益分配为按日结转份额；
2、本基金业绩比较基准为七天通知存款利率(税后)。

3.2.2 自基金合同生效以来基金累计净值收益率变动及其与同期业绩比较基准收益率变动的比较

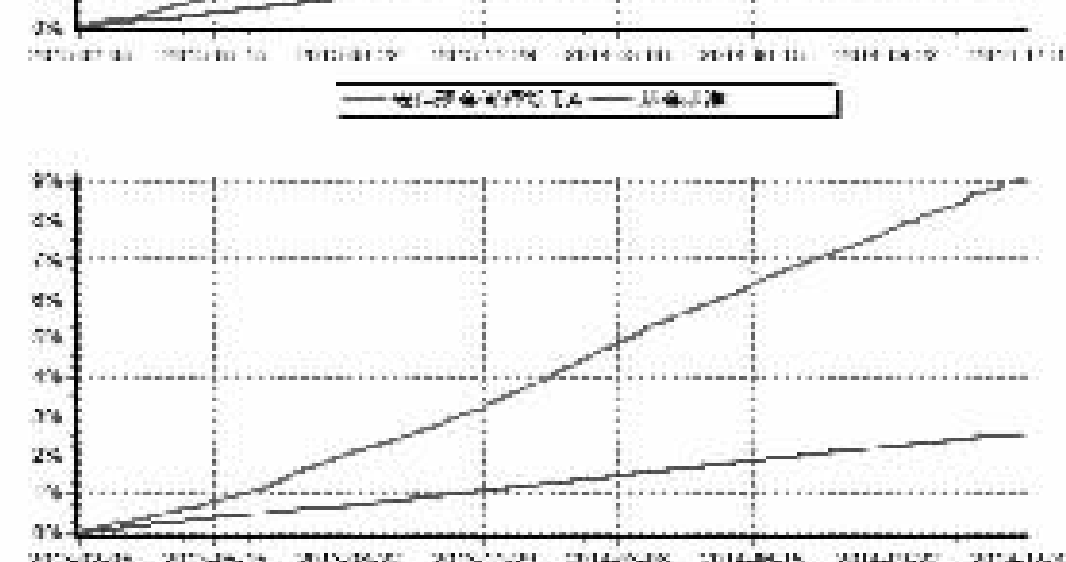



注：1、本基金基金合同生效日为2013年2月5日，图示日期为2013年2月5日至2014年12月31日。
2、本基金的建仓期为2013年2月5日至2013年8月4日，建仓期结束时，本基金各项资产配置比例均符合本基金合同的约定。

§4 管理人报告

4.1 基金经理(或基金经理小组)简介

姓名	职务	任本基金的基金经理期限		证券从业年限	说明
		任职日期	离任日期		
李勇	本基金的基金经理、公司固定投资总监兼固定收益部总经理	2013年02月05日	-	8	李勇先生，经济学硕士。历任中国农业银行股份有限公司总行金融市场部交易员、高级投资经理。现任安信基金管理有限责任公司固定收益投资总监兼固定收益部总经理。曾任安信平稳增长混合型发起式证券投资基金的基金经理；现任安信目标收益债券型证券投资基金、安信现金管理货币市场基金、安信永利信用定期开放债券型证券投资基金的基金经理。
张翼飞	本基金的基金经理	2014年03月26日	-	3.5	张翼飞先生，经济学硕士。历任摩根轧机(上海)有限公司财务部会计、财务主管，上海市国有资产监督管理委员会规划发展处研究员，秦皇岛嘉隆高科实业有限公司财务总监，日盛嘉富证券国际有限公司上海代表处研究部研究员。现任职于安信基金管理有限责任公司固定收益部，曾任安信现金管理货币市场基金的基金经理助理；现任安信目标收益债券型证券投资基金、安信永利信用定期开放债券型证券投资基金的基金经理助理，安信现金管理货币市场基金、安信现金增利货币市场基金的基金经理。

注：1、此处李勇的任职日期为本基金合同生效日，张翼飞的任职日期为其注册成为本基金的基金经理注册生效日。
2、证券从业年限计算标准遵从行业协会《证券业从业人员资格管理办法》中关于证券从业人员范围的相关规定。

4.2 报告期内本基金运作遵规守信情况说明

本报告期内，本基金管理人严格遵守《中华人民共和国证券投资基金法》、《证券投资基金销售管理办法》、《证券投资基金运作管理办法》、《证券投资基金信息披露管理办法》等法律法规、监管部门的相关规定及基金合同的约定，依照诚实信用、勤勉尽责、安全高效的原则管理和运用基金资产，在认真控制投资风险的基础上，为基金份额持有人谋求最大利益，没有损害基金份额持有人利益的行为。

4.3 公平交易专项说明

4.3.1 公平交易制度的执行情况

本报告期内，本基金管理人严格执行《证券投资基金管理公司公平交易制度指导意见》和公司制定的公平交易相关制度，公平对待旗下管理的所有基金和投资组合。

4.3.2 异常交易行为的专项说明

本报告期内未发现本基金存在异常交易行为。

4.4 报告期内基金的投资策略和运作分析

四季度债券市场呈现了一个先涨后跌的行情。10月整体是显著的牛市，11月中旬见顶以后，出现了一轮比较显著的调整，12月下旬开始，又出现了比较明显的回暖。

四季度的震荡，主要原因：

一是期间股票牛市吸引了大量的存量资金：证券市场的交易结算资金从4季度初的7900多亿，上涨到12月底的1.1万亿，期间最高超过1.3万亿。就是说有3000-5000亿的增量资金涌入股市，大多数债券基金、货币基金都出现了规模的萎缩，形成被动性卖盘。

二是期间IPO吸引了空前大的资金量，造成了阶段性的资金极端紧张局面。一个月同存峰值最高到过8-9%，银行间隔夜回购也冲高到近年来较少见的3.5%。

三是股票牛市和交易火爆引发了监管层对货币空转的担忧，可能由于担心积极的货币政策释放的增量流动性无法疏导到实体经济，而是堆积在证券市场，导致货币政策有一定转紧的迹象，进一步降低降息的预期短期落空。

我们在前期牛市期间，加大了对信用债的配置；但当时面对较低的绝对收益率，较平的收益率曲线，我们适当降低了配置久期。在11月下旬开始的调整期间，我们在趋势形成后，超前进行了调整，降低了久期配置和债券仓位，加强了流动性管理。12月下旬，我们依据已经改善的流动性环境，积极加大了债券的配置仓位和配置久期。为客户取得了比较好的收益。

4.5 报告期内基金的业绩表现

截至2014年12月31日，本报告期内本基金A类份额净值收益率为1.1017%，B类份额净值收益率为1.1626%，同期比较基准份额收益率均为0.3403%，本基金A类和B类净值收益率分别超过同期业绩比较基准0.7614%和0.8223%。

4.6 报告期内基金持有人数或基金资产净值预警说明

本报告期内，本基金未出现连续20个工作日基金份额持有人不满200人或基金资产净值低于5000万元人民币的情形。

4.7 管理人对宏观经济、证券市场及行业走势的简要展望

我们认为2015年的债市的主要特征是震荡为主，震荡中略显涨势，我们持谨慎乐观的态度。

略显涨势的逻辑如下：

1、预期2015年的宏观经济仍将维持弱势。房地产预期将出现一定回暖，但面对略有起色的经济形势，货币政策不太可能转向紧缩。认为经济面和政策面对于债市来说，没有大的风险。所以债券趋势性的熊市发生概率不大。

2、大宗商品和油价低位的大背景下，CPI、PPI估计仍将低位运行，甚至有一定的通缩风险。实施中性偏积极的货币政策没有通胀方面的障碍。

3、认为注册制的推行，将对中小盘股的壳资源价值形成重大打击，进而侵蚀整体的牛市进程。股市资金可能会出现一定的分流，目前债市资金的净流出现象大概率将得到一定的改善。

震荡的逻辑如下：

1、考虑到引导资金流向实体经济的监管目的，预期2015年的IPO扩容将成为大概率事件。所以资金面的波动幅度，可能继续加大。

2、两融的继续发展以及股票期权的推行，以及股票的各种创新，可能导致股市的波动增加，股市波动性的增加，可能导致资金流向的无常，这也会间接地影响债市资金。

3、债市信用风险事件可能增加，这个除了将影响债券的信用利差以外，也可能影响到机构的配置信心，导致他们在特定条件下主动的去杠杆。另外，交易所债券信用事件，可能使交易所继续主动降低交易所债券质押比例，引起阶段性的被动去杠杆。

§5 投资组合报告

5.1 报告期末基金资产组合情况

金额单位：人民币元

序号	项目	金额	占基金总资产的比例(%)
1	固定收益投资	545,166,029.15	44.71
	其中：债券	545,166,029.15	44.71
	资产支持证券	-	-
2	买入返售金融资产	-	-
	其中：买断式回购的买入返售金融资产	-	-
3	银行存款和结算备付金合计	609,794,986.79	50.01
4	其他资产	64,282,257.00	5.27
5	合计	1,219,243,272.94	100.00

5.2 报告期债券回购融资情况

金额单位：人民币元

序号	项目		占基金资产净值比例(%)
1	报告期内债券回购融资余额		13.58
	其中：买断式回购融资		-
序号	项目	金额	占基金资产净值比例(%)
2	报告期末债券回购融资余额	150,029,454.96	14.04
	其中：买断式回购融资	-	-

注：报告期内债券回购融资余额占基金资产净值的比例为报告期内每日融资余额占资产净值比例的简单平均值。

债券正回购的资金余额超过基金资产净值的20%的说明

在本报告期内本货币市场基金债券正回购的资金余额未超过资产净值的20%。

5.3 基金投资组合平均剩余期限

5.3.1 投资组合平均剩余期限基本情况

项目	天数
报告期末投资组合平均剩余期限	129
报告期内投资组合平均剩余期限最高值	138
报告期内投资组合平均剩余期限最低值	71

注：2014年12月29日当日，安信现金管理货币市场基金遭遇巨额赎回1.85亿元，与当日入账申购款轧差之后净赎回金额仍高达1.82亿元，占当日基金资产净值11.5亿元的16%。应对赎回后投资组合平均剩余期限受到重大影响，2014年12月30日估值清算后投资组合平均剩余期限为131天，情况发生后基金管理人积极应对，2014年12月31日仍有近3000万净赎回，2014年12月31日估值清算后投资组合平均剩余期限为129天，均属于被动超标情况。

报告期内投资组合平均剩余期限超过180天情况说明

本报告期内本基金不存在投资组合平均剩余期限超过180天的情况。

5.3.2 报告期末投资组合平均剩余期限分布比例

序号	平均剩余期限	各期限资产占基金资产净值的比例(%)	各期限负债占基金资产净值的比例(%)
1	30天以内	20.67	14.04
	其中：剩余存续期超过397天的浮动利率债	-	-
2	30天(含)—60天	5.35	-
	其中：剩余存续期超过397天的浮动利率债	-	-
3	60天(含)—90天	20.62	-
	其中：剩余存续期超过397天的浮动利率债	-	-
4	90天(含)—180天	34.13	-
	其中：剩余存续期超过397天的浮动利率债	-	-
5	180天(含)—397天(含)	27.36	-
	其中：剩余存续期超过397天的浮动利率债	-	-
	合计	108.12	14.04

5.4 报告期末按债券品种分类的债券投资组合

金额单位：人民币元

序号	债券品种	摊余成本	占基金资产净值比例(%)
1	国家债券	-	-
2	央行票据	-	-
3	金融债券	86,959,381.85	8.14
	其中：政策性金融债	86,959,381.85	8.14
4	企业债券	-	-
5	企业短期融资券	458,206,647.30	42.89
6	中期票据	-	-
7	其他	-	-
8	合计	545,166,029.15	51.03
9	剩余存续期超过397天的浮动利率债券	-	-

5.5 报告期末按摊余成本占基金资产净值比例大小排名的前十名债券投资明细

金额单位：人民币元

序号	债券代码	债券名称	债券数量(张)	摊余成本(元)	占基金资产净值比例(%)
1	041452028	14云冶CP001	800,000	80,514,943.73	7.54
2	041469034	14铜陵化工CP001	600,000	60,004,907.95	5.62
3	041460102	14深铁三号CP001	500,000	49,745,231.80	4.66
4	041460012	14津建材CP001	400,000	40,286,812.18	3.77
5	130405	13农发05	400,000	39,939,525.00	3.74
6	041468006	14阳泉CP003	300,000	30,000,271.58	2.81
7	011481006	14淮南矿SCP006	300,000	29,997,530.30	2.81
8	041466031	14冀水泥CP003	300,000	29,884,536.47	2.80
9	041461043	14渝两江CP001	210,000	21,085,168.61	1.97
10	041466002	14冀水泥CP001	200,000	20,143,215.17	1.89

5.6 "影子定价"与"摊余成本法"确定的基金资产净值的偏离

项目	偏离情况
报告期内偏离度的绝对值在0.25(含)-0.5%间的次数	0
报告期内偏离度的最高值	0.2235%
报告期内偏离度的最低值	-0.0138%
报告期内每个工作日偏离度的绝对值的简单平均值	0.1309%

5.7 报告期末按公允价值占基金资产净值比例大小排名的前十名资产支持证券投资明细

本基金本报告期末未持有资产支持证券。

5.8 投资组合报告附注

5.8.1 基金计价方法说明。

本基金估值采用摊余成本法，即估值对象以买入成本列示，按实际利率并考虑其买入时的溢价与折价，在其剩余存续期内摊销，每日计提损益。本基金通过每日分红使基金份额净值维持在1.0000元。

5.8.2 本报告期内本基金不存在持有剩余期限小于397天但剩余存续期超过397天的浮动利率债券的摊余成本超过当日基金资产净值20%的情况。

5.8.3 报告期内基金投资的前十名证券的发行主体未有被监管部门立案调查，不存在报告编制日前一年内受到公开谴责、处罚的情形。

5.8.4 期末其他各项资产构成

单位：人民币元

序号	名称	金额
1	存出保证金	-
2	应收证券清算款	-
3	应收利息	15,224,293.79
4	应收申购款	49,057,963.21
5	其他应收款	-
6	待摊费用	-
7	其他	-
8	合计	64,282,257.00

§6 开放式基金份额变动

单位：份

	安信现金管理货币A	安信现金管理货币B
报告期期初基金份额总额	272,115,399.03	803,567,652.69
报告期期间基金总申购份额	668,945,295.27	1,150,341,709.47
报告期期间基金总赎回份额	527,224,104.69	1,299,509,938.75
报告期期末基金份额总额	413,836,589.61	654,399,423.41

注：总申购份额含红利再投和转换入份额，总赎回份额含转换出份额。

§7 基金管理人运用固有资金投资本基金交易明细

本报告期内本基金管理人未运用固有资金投资本基金。

§8 影响投资者决策的其他重要信息

1、本基金基金管理人2014年11月20日发布公告，从2014年11月19日起聘任李学明为公司副总经理。
2、本基金基金托管人2014年11月3日发布公告，聘任赵观甫为中国建设银行投资托管业务部总经理。

§9 备查文件目录

9.1 备查文件目录
1、中国证监会核准安信现金管理货币市场基金募集的文件；
2、《安信现金管理货币市场基金基金合同》；
3、《安信现金管理货币市场基金托管协议》；
4、《安信现金管理货币市场基金招募说明书》；
5、中国证监会要求的其他文件。

9.2 存放地点
安信基金管理有限责任公司
地址：中国广东省深圳市福田区益田路6009号新世界商务中心36层

9.3 查阅方式
上述文件可在安信基金管理有限责任公司互联网站上查阅，或者在营业时间内到安信基金管理有限责任公司查阅。
投资者对本报告书如有疑问，可咨询本基金管理人安信基金管理有限责任公司。
客户服务电话：4008-088-088
网址：http://www.essencefund.com

安信基金管理有限责任公司
二〇一五年一月二十一日

安信平稳增长混合型发起式证券投资基金

2014 第四季度 报告

2014年12月31日

基金管理人:安信基金管理有限责任公司
基金托管人:中国工商银行股份有限公司
报告送出日期:2015年1月21日

§1 重要提示

基金管理人的董事会及董事保证本报告所载资料不存在虚假记载、误导性陈述或重大遗漏，并对其内容的真实性、准确性和完整性承担个别及连带责任。

基金托管人中国工商银行股份有限公司根据本基金合同规定，于2015年1月19日复核了本报告中的财务指标、净值表现和投资组合报告等内容，保证复核内容不存在虚假记载、误导性陈述或者重大遗漏。

基金管理人承诺以诚实信用、勤勉尽责的原则管理和运用基金资产，但不保证基金一定盈利。

基金的过往业绩并不代表其未来表现。投资有风险，投资者在作出投资决策前应仔细阅读本基金的招募说明书及其更新。

本报告中财务资料未经审计。

本报告期自2014年10月1日起至12月31日止。

§2 基金产品概况

基金简称	安信平稳增长混合发起
基金主代码	750005
交易代码	750005
基金运作方式	契约型开放式发起式
基金合同生效日	2012年12月18日
报告期末基金份额总额	32,959,762.42份
投资目标	通过稳健的资产配置策略，将基金资产在权益类资产和固定收益类资产之间灵活配置，并通过积极主动的股票投资和债券投资，把握中国经济增长和资本市场发展机遇，严格控制下行风险，力争实现基金份额净值的长期平稳增长。
投资策略	1、资产配置策略：研究与跟踪宏观经济运行状况和资本市场变动特征，分析类别资产预期收益和预期风险，根据最优风险报酬比原则确定资产配置比例并进行动态调整。 2、上市公司研究方法：以深入细致的公司研究推动股票的精选与投资。在对上市公司的研究中，采用安信基金三因素分析法，即重点分析上市公司的盈利模式、竞争优势和其所处行业的发展环境。 3、股票投资策略：坚持价值投资理念，以PE/PB等估值指标入手对价值型公司进行评估，在扎实深入的公司研究基础上，重点发掘出价值低估的股票。 4、债券投资策略：采取利率策略、信用策略、相对价值策略等积极投资策略，在严格控制风险的前提下，发掘和利用市场失衡提供的投资机会。
业绩比较基准	50%×中证800指数收益率+50%×中债总指数(全价)收益率
风险收益特征	本基金为混合型基金，其预期收益及预期风险水平高于债券型基金和货币市场基金，但低于股票型基金，属于中等风险水平的投资品种。
基金管理人	安信基金管理有限责任公司
基金托管人	中国工商银行股份有限公司

§3 主要财务指标和基金净值表现

3.1 主要财务指标

单位：人民币元

主要财务指标	报告期(2014年10月1日-2014年12月31日)
1.本期已实现收益	7,762,875.48
2.本期利润	12,408,435.71
3.加权平均基金份额本期利润	0.2034
4.期末基金资产净值	41,552,475.97
5.期末基金份额净值	1.261

注：1、所述基金业绩指标不包括持有人认购或交易基金的各项费用，计入费用后实际收益水平要低于所列数字；
2、本期已实现收益指基金本期利息收入、投资收益、其他收入(不含公允价值变动收益)扣除相关费用后的余额，本期利润为本期已实现收益加上本期公允价值变动收益。

3.2 基金净值表现

3.2.1 本报告期基金份额净值增长率及其与同期业绩比较基准收益率的比较

阶段	净值增长率①	净值增长率标准差②	业绩比较基准收益率③	业绩比较基准收益率标准差④	①-③	②-④
过去三个月	21.37%	1.11%	17.10%	0.74%	4.27%	0.37%

注：业绩比较基准收益率=中证800指数收益率×50%+中债总指数(全价)收益率×50%，业绩比较基准在每个交易日实现再平衡。

3.2.2 自基金合同生效以来基金累计净值增长率变动及其与同期业绩比较基准收益率变动的比较

注：1、本基金基金合同生效日为2012年12月18日。图示日期为2012年12月18日至2014年12月31日。
2、本基金的建仓期为2012年12月18日至2013年6月17日，建仓期结束时，本基金各项资产配置比例均符合本基金合同的约定。

§4 管理人报告

4.1 基金经理(或基金经理小组)简介

姓名	职务	任本基金的基金经理期限		证券从业年限	说明
		任职日期	离任日期		
庄园	本基金的基金经理	2014年5月29日	-	10	庄园女士，经济学硕士。历任招商基金管理有限公司投资部交易员，工银瑞信基金管理有限公司投资部交易员、研究部研究员，中国国际金融有限公司资产管理部高级经理，安信证券股份有限公司证券投资部投资经理、资产管理部高级投资经理。2012年5月加入安信基金管理有限责任公司固定收益部。曾任安信平稳增长混合型发起式证券投资基金的基金经理助理；现任安信策略精选灵活配置混合型证券投资基金的基金经理助理，安信宝利分级债券型证券投资基金、安信平稳增长混合型发起式证券投资基金的基金经理。
姜诚	本基金的基金经理、研究部总经理兼基金投资部总经理	2014年8月8日	-	8	姜诚先生，经济学硕士。历任国泰君安证券股份有限公司资产委托管理总部助理研究员、研究员、投资经理。现任安信基金管理有限责任公司研究部总经理兼基金投资部总经理。现任安信平稳增长混合型发起式证券投资基金的基金经理。

注：1、基金经理的"任职日期"根据公司决定的公告(生效)日期填写。
2、证券从业年限计算标准遵从行业协会《证券业从业人员资格管理办法》中关于证券从业人员范围的相关规定。

4.2 管理人对报告期内本基金运作遵规守信情况的说明

本报告期内，本基金管理人严格遵守《中华人民共和国证券投资基金法》、《证券投资基金销售管理办法》、《证券投资基金运作管理办法》、《证券投资基金信息披露管理办法》等法律法规、监管部门的相关规定及基金合同的约定，依照诚实信用、勤勉尽责、安全高效的原则管理和运用基金资产，在认真控制投资风险的基础上，为基金份额持有人谋求最大利益，没有损害基金份额持有人利益的行为。

4.3 公平交易专项说明

4.3.1 公平交易制度的执行情况

本报告期内，本基金管理人严格执行《证券投资基金管理公司公平交易制度指导意见》和公司制定的公平交易相关制度，公平对待旗下管理的所有基金和投资组合。

4.3.2 异常交易行为的专项说明

本报告期内未发现本基金存在异常交易行为。

4.4 报告期内基金的投资策略和运作分析

本基金秉持价值投资理念，投资策略上淡化自上而下的大类资产配置，注重自下而上的个股选择。具体选股标准方面，我们坚持买入并持有价格相对于价值低估的企业股票或估值合理的优秀企业股票，因此本基金的整体仓位乃自下而上精选的个股持仓比例累加而成。报告期内，我们的股票持仓以低估值蓝筹为主，主要考虑到这类股票的核心竞争力明确，报告期初价格相对于价值明显低估。四季度二级市场上蓝筹股表现较好，使得我们的净值表现优异，相对排名上也取得了不错的成绩。

4.5 报告期内基金的业绩表现

截至2014年12月31日，本基金份额净值为1.2610元，本报告期份额净值增长率为21.37%，同期业绩比较基准增长率为17.10%，基金表现超越业绩基准。

4.6 报告期内基金持有人数或基金资产净值预警说明

本基金为发起式基金，截至本报告期末，成立未满三年，无需披露。

4.7 管理人对宏观经济、证券市场及行业走势的简要展望

我们认为经济短期向好的概率较低，但供给端格局的改善将使得2015年企业盈利表现较好，加之市场真实无风险利率将大概率下滑，预示着在经历了前期较快上涨之后，市场仍有不错的投资机会。但与前期行情起点的不同之处在于，不同风格指数目前的风险报酬比的角度应加大对低估值且有核心竞争力的蓝筹股的配置，取得了不错的效果。站在当时点，我们判断后续的市场仍将具有结构性分化特征，但分化的维度将进一步细化，不再是风格和行业层面的分化，而将是个股层面的分化。如果说2014年的行情考验的是投资人的智慧和胆识，2015年市场将考验投资人的研究分析技能，我们将时刻保持警醒和勤勉，自下而上挖掘能为持有人带来长期回报的优质品种，不辜负持有人的重托。

§5 投资组合报告

5.1 报告期末基金资产组合情况

序号	项目	金额(元)	占基金总资产的比例(%)
1	权益投资	28,381,787.78	61.37
	其中：股票	28,381,787.78	61.37
2	基金投资	-	-
3	固定收益投资	12,309,811.60	26.62
	其中：债券	12,309,811.60	26.62
	资产支持证券	-	-
4	贵金属投资	-	-
5	金融衍生品投资	-	-
6	买入返售金融资产	-	-
	其中：买断式回购的买入返售金融资产	-	-
7	银行存款和结算备付金合计	2,942,924.72	6.36
8	其他资产	2,616,061.82	5.66
9	合计	46,250,585.92	100.00

5.2 报告期末按行业分类的股票投资组合

代码	行业类别	公允价值(元)	占基金资产净值比例(%)
A	农、林、牧、渔业	-	-
B	采矿业	3,350,431.53	8.06
C	制造业	15,844,903.51	38.13
D	电力、热力、燃气及水生产和供应业	-	-
E	建筑业	5,017,058.90	12.07
F	批发和零售业	-	-
G	交通运输、仓储和邮政业	1,621,840.80	3.90
H	住宿和餐饮业	-	-
I	信息传输、软件和信息技术服务业	-	-
J	金融业	2,547,553.04	6.13
K	房地产业	-	-
L	租赁和商务服务业	-	-
M	科学研究和技术服务业	-	-
N	水利、环境和公共设施管理业	-	-
O	居民服务、修理和其他服务业	-	-
P	教育	-	-
Q	卫生和社会工作	-	-
R	文化、体育和娱乐业	-	-
S	综合	-	-
	合计	28,381,787.78	68.30

5.3 报告期末按公允价值占基金资产净值比例大小排序的前十名股票投资明细

序号	股票代码	股票名称	数量(股)	公允价值(元)	占基金资产净值比例(%)
1	601088	中国神华	163,557	3,318,571.53	7.99
2	000338	潍柴动力	100,870	2,752,742.30	6.62
3	603008	喜临门	144,600	2,208,042.00	5.31
4	601668	中国建筑	276,970	2,016,341.60	4.85
5	002081	金螳螂	105,020	1,764,336.00	4.25
6	000786	北新建材	66,717	1,686,605.76	4.06
7	002250	联化科技	112,000	1,657,600.00	3.99
8	600033	福建高速	425,680	1,621,840.80	3.90
9	002422	科伦药业	50,240	1,468,515.20	3.53
10	600036	招商银行	78,874	1,308,519.66	3.15

5.4 报告期末按债券品种分类的债券投资组合

序号	债券品种	公允价值(元)	占基金资产净值比例(%)
1	国家债券	-	-
2	央行票据	-	-
3	金融债券	-	-
	其中：政策性金融债	-	-
4	企业债券	12,309,811.60	29.62
5	企业短期融资券	-	-
6	中期票据	-	-
7	可转债	-	-
8	其他	-	-
9	合计	12,309,811.60	29.62

5.5 报告期末按公允价值占基金资产净值比例大小排序的前五名债券投资明细

序号	债券代码	债券名称	数量(张)	公允价值(元)	占基金资产净值比例(%)
1	124301	13日照债	50,000	4,990,000.00	12.01
2	122936	09鹤城投	50,010	3,565,713.00	8.58
3	122830	11沈国资	20,000	2,052,600.00	4.94
4	124026	12川广元	16,890	1,701,498.60	4.09

5.6 报告期末按公允价值占基金资产净值比例大小排序的前十名资产支持证券投资明细

本基金本报告期末未持有资产支持证券。

5.7 报告期末按公允价值占基金资产净值比例大小排序的前五名贵金属投资明细

本基金本报告期末未持有贵金属。

5.8 报告期末按公允价值占基金资产净值比例大小排序的前五名权证投资明细

本基金本报告期末未持有权证。

5.9 报告期末本基金投资的股指期货交易情况说明

5.9.1 报告期末本基金投资的股指期货持仓和损益明细

本基金本报告期末未持有股指期货合约。

5.9.2 本基金投资股指期货的投资政策

本基金尚未在基金合同中明确股指期货的投资策略、比例限制、信息披露等，本基金暂不参与股指期货交易。

5.10 报告期末本基金投资的国债期货交易情况说明

5.10.1 本期国债期货投资政策

本基金尚未在基金合同中明确国债期货的投资策略、比例限制、信息披露等，本基金暂不参与国债期货交易。

5.10.2 报告期末本基金投资的国债期货持仓和损益明细

本基金本报告期末未持有国债期货合约。

5.11 投资组合报告附注

5.11.1 报告期内基金投资的前十名证券的发行主体未有被监管部门立案调查，不存在报告编制日前一年内受到公开谴责、处罚的情形。

5.11.2 本基金投资的前十名股票没有超出基金合同规定的备选股票库，本基金管理人从制度和流程上要求股票必须先入库再买入。

5.11.3 其他资产构成

单位：人民币元

序号	名称	金额
1	存出保证金	77,041.70
2	应收证券清算款	2,275,831.12
3	应收股利	-
4	应收利息	261,697.94
5	应收申购款	1,491.06
6	其他应收款	-
7	待摊费用	-
8	其他	-
9	合计	2,616,061.82

5.11.4 报告期末持有的处于转股期的可转换债券明细

本基金本报告期末未持有处于转股期的可转换债券。

5.11.5 报告期末前十名股票中存在流通受限情况的说明

金额单位：人民币元

序号	股票代码	股票名称	流通受限部分的公允价值	占基金资产净值比例(%)	流通受限情况说明
1	603008	喜临门	2,208,042.00	5.31	重大事项停牌

§6 开放式基金份额变动

单位：份

报告期期初基金份额总额	71,589,095.02
报告期期间基金总申购份额	1,616,955.29
减：报告期期间基金总赎回份额	40,246,287.89
报告期期间基金拆分变动份额(份额减少以"-"填列)	-
报告期期末基金份额总额	32,959,762.42

注：总申购份额含红利再投和转换入份额，总赎回份额含转换出份额。

§7 基金管理人运用固有资金投资本基金情况

7.1 基金管理人运用固有资金投资本基金交易明细

本报告期内本基金管理人未运用固有资金投资本基金。

§8 报告期末发起式基金发起资金持有份额情况

项目	持有份额总数	持有份额占基金总份额比例	发起份额总数	发起份额占基金总份额比例	发起份额承诺持有期限
基金管理人固有资金	-	-	-	-	
基金管理人高级管理人员	-	-	-	-	
基金经理等人员	-	-	-	-	
基金管理人股东	9,999,000.00	30.34%	9,999,000.00	30.34%	3年
其他	-	-	-	-	
合计	9,999,000.00	30.34%	9,999,000.00	30.34%	

注：本报告期内本基金发起资金持有份额未发生变动。

§9 影响投资者决策的其他重要信息

本基金基金管理人2014年11月20日发布公告，从2014年11月19日起聘任李学明为公司副总经理。

§10 备查文件目录

10.1 备查文件目录
1、中国证监会核准安信平稳增长混合型发起式证券投资基金募集的文件；
2、《安信平稳增长混合型发起式证券投资基金基金合同》；
3、《安信平稳增长混合型发起式证券投资基金托管协议》；
4、《安信平稳增长混合型发起式证券投资基金招募说明书》；
5、中国证监会要求的其他文件。

10.2 存放地点
安信基金管理有限责任公司
地址：中国广东省深圳市福田区益田路6009号新世界商务中心36层

10.3 查阅方式
上述文件可在安信基金管理有限责任公司互联网站上查阅，或者在营业时间内到安信基金管理有限责任公司查阅。
投资者对本报告书如有疑问，可咨询本基金管理人安信基金管理有限责任公司。
客户服务电话：4008-088-088
网址：http://www.essencefund.com

安信基金管理有限责任公司
二〇一五年一月二十一日

安信宝利分级债券型证券投资基金

2014 第四季度 报告

2014年12月31日

基金管理人:安信基金管理有限责任公司
基金托管人:中国工商银行股份有限公司
报告送出日期:2015年1月21日

§1 重要提示

基金管理人的董事会及董事保证本报告所载资料不存在虚假记载、误导性陈述或重大遗漏，并对其内容的真实性、准确性和完整性承担个别及连带责任。

基金托管人中国工商银行股份有限公司根据本基金合同规定，于2015年1月19日复核了本报告中的财务指标、净值表现和投资组合报告等内容，保证复核内容不存在虚假记载、误导性陈述或者重大遗漏。

基金管理人承诺以诚实信用、勤勉尽责的原则管理和运用基金资产，但不保证基金一定盈利。

基金的过往业绩并不代表其未来表现。投资有风险，投资者在作出投资决策前应仔细阅读本基金的招募说明书及其更新。

本报告中财务资料未经审计。

本报告期自2014年10月1日起至12月31日止。

§2 基金产品概况

基金简称	安信宝利分级债券	
基金主代码	167501	
基金运作方式	契约型。本基金基金合同生效之日起2年内，宝利A自基金合同生效之日起每满6个月开放一次，宝利B封闭运作并上市交易；本基金基金合同生效后2年期届满，本基金转换为上市开放式基金(LOF)。	
基金合同生效日	2013年7月24日	
报告期末基金份额总额	1,864,397,976.79份	
投资目标	在适度承担信用风险的情况下，力争实现基金财产当期稳定的超越基准的投资收益。	
投资策略	本基金的债券投资主要将采用信用策略，同时辅以利率策略、收益率策略、回购策略、可转换债券投资策略、资产支持证券投资策略、新股投资策略等积极投资策略，在适度控制风险的基础上，通过信用分析和对信用利差趋势的判断，为投资者实现超越业绩比较基准的投资收益。	
业绩比较基准	中债综合指数	
风险收益特征	本产品属于中低风险收益特征的基金品种，其长期平均风险水平和预期收益低于股票型基金和混合型基金，高于货币市场基金。	
基金管理人	安信基金管理有限责任公司	
基金托管人	中国工商银行股份有限公司	
下属两级基金的基金简称	宝利A	宝利B
下属两级基金的场内简称	宝利A	宝利B
下属两级基金的交易代码	167502	150137
报告期末下属两级基金的份额总额	864,250,243.85份	1,000,147,732.94份
下属两级基金的风险收益特征	宝利A具有低风险、预期收益适中的特征。	宝利B具有风险适中、预期收益较高的特征。

§3 主要财务指标和基金净值表现

3.1 主要财务指标

单位：人民币元

主要财务指标	报告期(2014年10月1日-2014年12月31日)
1.本期已实现收益	36,016,903.04
2.本期利润	69,443,184.29
3.加权平均基金份额本期利润	0.0372
4.期末基金资产净值	2,035,025,378.61
5.期末基金份额净值	1.092

注：1、所述基金业绩指标不包括持有人认购或交易基金的各项费用，计入费用后实际收益水平要低于所列数字；
2、本期已实现收益指基金本期利息收入、投资收益、其他收入(不含公允价值变动收益)扣除相关费用后的余额，本期利润为本期已实现收益加上本期公允价值变动收益。

3.2 基金净值表现

3.2.1 本报告期基金份额净值增长率及其与同期业绩比较基准收益率的比较

阶段	净值增长率①	净值增长率标准差②	业绩比较基准收益率③	业绩比较基准收益率标准差④	①-③	②-④
过去三个月	3.61%	0.26%	1.66%	0.17%	1.95%	0.09%

注：业绩比较基准收益率=中债综合指数。

3.2.2 自基金合同生效以来基金累计净值增长率变动及其与同期业绩比较基准收益率变动的比较

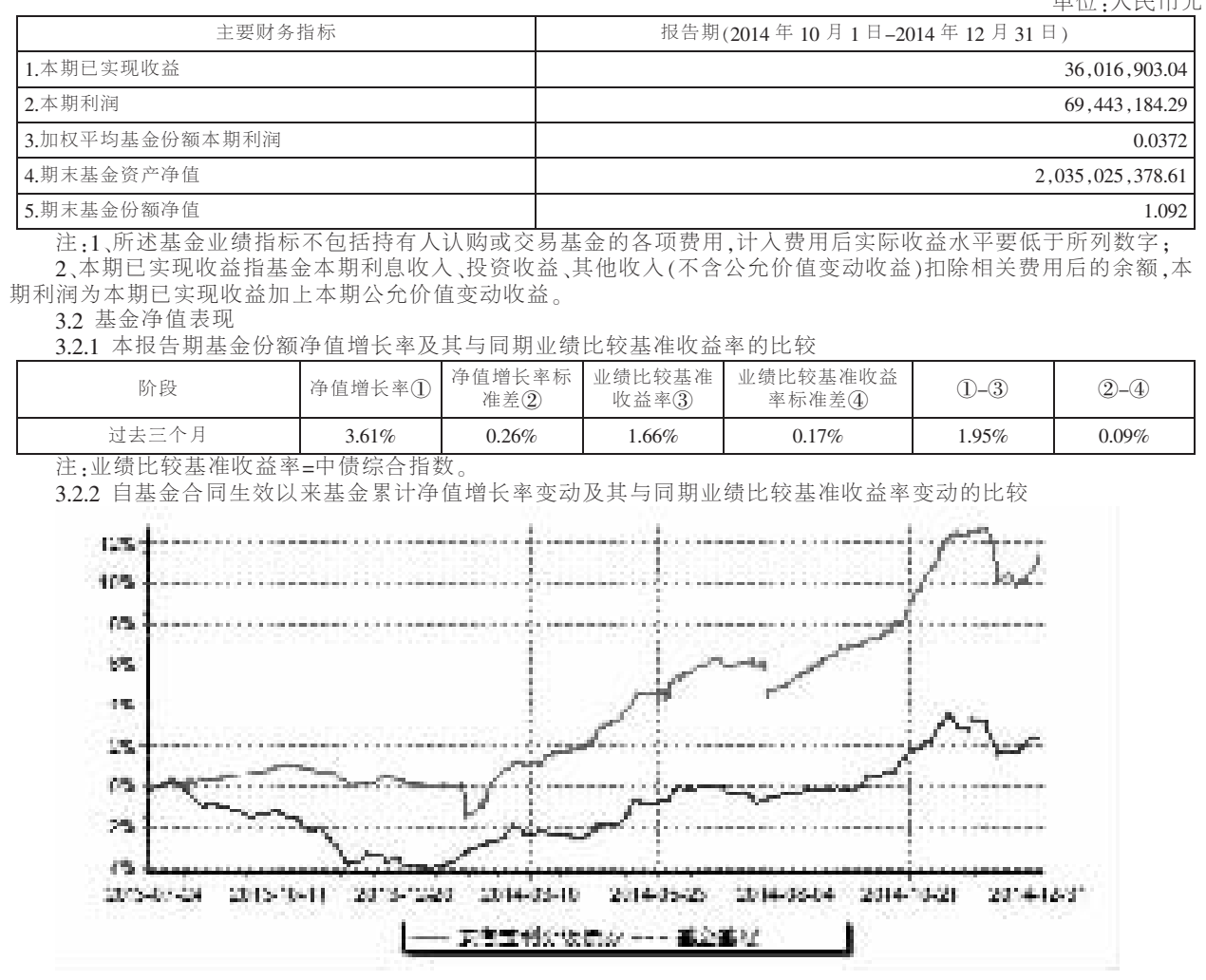

注：1、本基金基金合同生效日为2013年7月24日。图示日期为2013年7月24日至2014年12月31日。
2、本基金的建仓期为2013年7月24日至2014年1月23日，建仓期结束时，本基金各项资产配置比例均符合本基金合同的约定。

3.3 其他指标

单位：人民币元

其他指标	报告期(2014年10月1日-2014年12月31日)
宝利A与宝利B基金份额配比	0.86412258:1
期末宝利A参考净值	1.023
期末宝利A累计参考净值	1.073
期末宝利B参考净值	1.151
期末宝利B累计参考净值	1.151
宝利A年收益率(单利)	5.20%

§4 管理人报告

4.1 基金经理(或基金经理小组)简介

姓名	职务	任本基金的基金经理期限		证券从业年限	说明
		任职日期	离任日期		
庄园	本基金的基金经理	2013年7月24日	-	10	庄园女士，经济学硕士。历任招商基金管理有限公司投资部交易员，工银瑞信基金管理有限公司投资部交易员、研究部研究员，中国国际金融有限公司资产管理部高级经理，安信证券股份有限公司证券投资部投资经理、资产管理部高级投资经理。2012年5月加入安信基金管理有限责任公司固定收益部。曾任安信平稳增长混合型发起式证券投资基金的基金经理助理；现任安信策略精选灵活配置混合型证券投资基金的基金经理助理，安信宝利分级债券型证券投资基金、安信平稳增长混合型发起式证券投资基金的基金经理。

注：1、此处的任职日期为本基金合同生效日。
2、证券从业年限计算标准遵从行业协会《证券业从业人员资格管理办法》中关于证券从业人员范围的相关规定。

4.2 管理人对报告期内本基金运作遵规守信情况的说明

本报告期内，本基金管理人严格遵守《中华人民共和国证券投资基金法》、《证券投资基金销售管理办法》、《证券投资基金运作管理办法》、《证券投资基金信息披露管理办法》等法律法规、监管部门的相关规定及基金合同的约定，依照诚实信用、勤勉尽责、安全高效的原则管理和运用基金资产，在认真控制投资风险的基础上，为基金份额持有人谋求最大利益，没有损害基金份额持有人利益的行为。

4.3 公平交易专项说明

4.3.1 公平交易制度的执行情况

本报告期内，本基金管理人严格执行《证券投资基金管理公司公平交易制度指导意见》和公司制定的公平交易相关制度，公平对待旗下管理的所有基金和投资组合。

4.3.2 异常交易行为的专项说明

本报告期内未发现本基金存在异常交易行为。

4.4 报告期内基金的投资策略和运作分析

四季度债券市场总体上是一个V型走势，季度初延续了三季度的上涨走势，10年期国债从9月底的4%下行到了11月初的3.5%附近。11月中旬资金面突发收紧以及发改委密集批复项目导致市场对经济企稳的预期增强，国债收益率有所反弹，10年期国债收益反弹了15个BP左右，资金面恢复宽松后收益率继续回到前期低点，直到12月初中证登公告发布了《关于加强企业债券回购风险管理相关措施的通知》被市场认为是黑天鹅事件，对信用债打击的同时，流动性比较好的利率债也受到了影响，10年国债收益率上行到3.8%。后期随着流动性的逐步化解，收益率有所下行，截止年末10年国债收益率回到了3.6%附近。信用债走势主要影响因素就是中证登发布的《关于加强企业债券回购风险管理相关措施的通知》，以此为分水岭，在此之前基本是单边下行，底部盘整的走势，《通知》发布后收益率断崖式上行，并且影响深远。中债5年期AA的城投债收益率从9月底的6.20%附近下行到11月中旬的5.15%附近盘整，《通知》发布后收益率反弹到6.5%附近，并且高位盘整，截止12月31日收益率维持在6.15%附近。

4.5 报告期内基金的业绩表现

截至2014年12月31日，本基金的基金份额净值为1.092元，报告期内收益率为3.61%，同期业绩比较基准收益率为1.66%，超越同期业绩比较基准1.95%。

4.6 报告期内基金持有人数或基金资产净值预警说明

本报告期内，本基金未出现连续20个工作日基金份额持有人不满200人或基金资产净值低于5000万元人民币的情形。

4.7 管理人对宏观经济、证券市场及行业走势的简要展望

展望2015年1季度，主要的不确定因素有以下几个方面：第一，去年末的经济刺激政策在一季度可能会有所表现；第二，未来IPO的融资频率和规模对资金面的影响有待观察；另外城投债的政策风险尚不明朗，交易所质押新规对城投债流动性影响也有待另一只靴子落地。总的来讲一季度不太乐观，不过市场对以上因素有了一定的预期体现，大幅调整的概率相对不大。安信宝利基金在1季度将迎来A类份额的再一次开放，份额稳定后将在最后一个半年封闭期内调整组合仓位，逐步缩短组合久期。

§5 投资组合报告

5.1 报告期末基金资产组合情况

序号	项目	金额(元)	占基金总资产的比例(%)
1	权益投资	-	-
	其中：股票	-	-
2	基金投资	-	-
3	固定收益投资	3,026,083,065.29	75.51
	其中：债券	3,026,083,065.29	75.51
	资产支持证券	-	-
4	贵金属投资	-	-
5	金融衍生品投资	-	-
6	买入返售金融资产	246,255,049.39	6.14
	其中：买断式回购的买入返售金融资产	-	-
7	银行存款和结算备付金合计	675,885,676.65	16.86
8	其他资产	59,495,913.66	1.48
9	合计	4,007,719,704.99	100.00

5.2 报告期末按行业分类的股票投资组合

本基金本报告期末未持有股票。

5.3 报告期末按公允价值占基金资产净值比例大小排序的前十名股票投资明细

本基金本报告期末未持有股票。

5.4 报告期末按债券品种分类的债券投资组合

序号	债券品种	公允价值(元)	占基金资产净值比例(%)
1	国家债券	-	-
2	央行票据	-	-
3	金融债券	20,004,000.00	0.98
	其中：政策性金融债	20,004,000.00	0.98
4	企业债券	2,330,496,521.74	114.52
5	企业短期融资券	-	-
6	中期票据	553,262,500.00	27.19
7	可转债	122,320,043.55	6.01
8	其他	-	-
9	合计	3,026,083,065.29	148.70

5.5 报告期末按公允价值占基金资产净值比例大小排序的前五名债券投资明细

序号	债券代码	债券名称	数量(张)	公允价值(元)	占基金资产净值比例(%)
1	122266	13中信03	1,302,810	130,776,067.80	6.43
2	101354016	13陕交建MTN002	1,000,000	101,180,000.00	4.97
3	126018	08江铜债	1,050,870	99,076,023.60	4.87
4	122830	11沈国资	848,210	87,051,792.30	4.28
5	110029	浙能转债	617,830	86,471,486.80	4.25

5.6 报告期末按公允价值占基金资产净值比例大小排序的前十名资产支持证券投资明细

本基金本报告期末未持有资产支持证券。

5.7 报告期末按公允价值占基金资产净值比例大小排序的前五名贵金属投资明细

本基金本报告期末未持有贵金属。

5.8 报告期末按公允价值占基金资产净值比例大小排序的前五名权证投资明细

本基金本报告期末未持有权证。

5.9 报告期末本基金投资的股指期货交易情况说明

5.9.1 报告期末本基金投资的股指期货持仓和损益明细

本基金本报告期末未持有股指期货合约。

5.9.2 本基金投资股指期货的投资政策

本基金为债券型基金，不参与股指期货交易。

5.10 报告期末本基金投资的国债期货交易情况说明

5.10.1 本期国债期货投资政策

本基金尚未在基金合同中明确国债期货的投资策略、比例限制、信息披露等，本基金暂不参与国债期货交易。

5.10.2 报告期末本基金投资的国债期货持仓和损益明细

本基金本报告期末未持有国债期货合约。

5.11 投资组合报告附注

5.11.1 报告期内基金投资的前十名证券的发行主体未有被监管部门立案调查，不存在报告编制日前一年内受到公开谴责、处罚的情形。

5.11.2 本基金投资的前十名证券没有超出基金合同规定的备选证券库，本基金管理人从制度和流程上要求证券必须先入库再买入。

5.11.3 其他资产构成

序号	名称	金额(元)
1	存出保证金	113,246.78
2	应收证券清算款	-
3	应收股利	-
4	应收利息	59,382,666.88
5	应收申购款	-
6	其他应收款	-
7	待摊费用	-
8	其他	-
9	合计	59,495,913.66

5.11.4 报告期末持有的处于转股期的可转换债券明细

本基金本报告期末未持有处于转股期的可转换债券。

5.11.5 报告期末前十名股票中存在流通受限情况的说明

本基金本报告期末未持有股票。

§6 开放式基金份额变动

单位：份

	宝利A	宝利B
报告期期初基金份额总额	864,250,243.85	1,000,147,732.94
报告期期间基金总申购份额	-	-
减：报告期期间基金总赎回份额	-	-
报告期期间基金拆分变动份额(份额减少以"-"填列)	-	-
报告期期末基金份额总额	864,250,243.85	1,000,147,732.94

注：1、本基金合同生效日为2013年7月24日。
2、本基金基金合同生效之日起2年内，宝利A自基金合同生效之日起每满6个月开放一次，宝利B封闭运作并上市交易。本基金A级于2014年1月23日、7月23日开放并进行份额拆分。

§7 基金管理人运用固有资金投资本基金情况

7.1 基金管理人运用固有资金投资本基金交易明细

本报告期内本基金管理人未运用固有资金投资本基金。

§8 影响投资者决策的其他重要信息

本基金基金管理人2014年11月20日发布公告，从2014年11月19日起聘任李学明为公司副总经理。

§9 备查文件目录

9.1 备查文件目录
1、中国证监会核准安信宝利分级债券型证券投资基金募集的文件；
2、《安信宝利分级债券型证券投资基金基金合同》；
3、《安信宝利分级债券型证券投资基金托管协议》；
4、《安信宝利分级债券型证券投资基金招募说明书》；
5、中国证监会要求的其他文件。

9.2 存放地点
安信基金管理有限责任公司
地址：中国广东省深圳市福田区益田路6009号新世界商务中心36层

9.3 查阅方式
上述文件可在安信基金管理有限责任公司互联网站上查阅，或者在营业时间内到安信基金管理有限责任公司查阅。
投资者对本报告书如有疑问，可咨询本基金管理人安信基金管理有限责任公司。
客户服务电话：4008-088-088
网址：http://www.essencefund.com

安信基金管理有限责任公司
二〇一五年一月二十一日