长城稳健增利债券型证券投资基金

2014 第四季度 报告

2014年12月31日

基金管理人:长城基金管理有限公司
基金托管人:中国建设银行股份有限公司
报告送出日期:2015年1月21日

§1 重要提示

本基金管理人的董事会及董事保证本报告所载资料不存在虚假记载、误导性陈述或重大遗漏,并对其内容的真实性、准确性和完整性承担个别及连带责任。

本基金托管人中国建设银行股份有限公司根据本基金合同规定,于2015年01月19日复核了本报告中的财务指标、净值表现和投资组合报告等内容,保证复核内容不存在虚假记载、误导性陈述或者重大遗漏。

本基金管理人承诺以诚实信用、勤勉尽责的原则管理和运用基金资产,但不保证基金一定盈利。

基金的过往业绩并不代表其未来表现。投资有风险,投资者在作出投资决策前应仔细阅读本基金的招募说明书。

本报告中财务资料未经审计。

本报告期自2014年10月01日起至12月31日止。

§2 基金产品概况

基金简称	长城稳健增利债券
基金主代码	200009
交易代码	200009
基金运作方式	契约型开放式
基金合同生效日	2008年8月27日
报告期末基金份额总额	370,570,683.84份
投资目标	本基金主要投资对象为具有高信用等级的固定收益类金融工具,部分基金资产可以适度参与二级市场权益类金融工具投资,并运用固定比例投资组合保险策略对组合的风险进行有效管理。在组合投资风险可控和保持资产流动性的前提下尽可能提高组合收益。同时根据市场环境,以积极主动的组合动态调整投资策略,力争获得超越业绩比较基准的长期稳定收益。
投资策略	动态资产配置策略及固定比例投资组合保险策略;收益资产投资策略;风险资产投资策略。
业绩比较基准	中国债券总指数
风险收益特征	本基金为债券型基金,其长期平均风险和预期收益率低于股票型基金,高于货币市场基金。本基金为中等风险、中等收益基金产品。
基金管理人	长城基金管理有限公司
基金托管人	中国建设银行股份有限公司

§3 主要财务指标和基金净值表现

3.1 主要财务指标

单位:人民币元

主要财务指标	报告期(2014年10月1日-2014年12月31日)
1.本期已实现收益	18,361,197.06
2.本期利润	15,959,147.10
3.加权平均基金份额本期利润	0.0295
4.期末基金资产净值	425,858,393.94
5.期末基金份额净值	1.149

注:①本期已实现收益指基金本期利息收入、投资收益、其他收入(不含公允价值变动收益)扣除相关费用后的余额,本期利润为本期已实现收益加上本期公允价值变动收益。

②上述基金业绩指标不包括持有人交易基金的各项费用,计入费用后实际收益水平要低于所列数字。

3.2 基金净值表现

3.2.1 本报告期基金份额净值增长率及其与同期业绩比较基准收益率的比较

阶段	净值增长率①	净值增长率标准差②	业绩比较基准收益率③	业绩比较基准收益率标准差④	①-③	②-④
过去三个月	2.68%	0.22%	3.22%	0.23%	-0.54%	-0.01%

3.2.2 自基金合同生效以来基金累计净值增长率变动及其与同期业绩比较基准收益率变动的比较

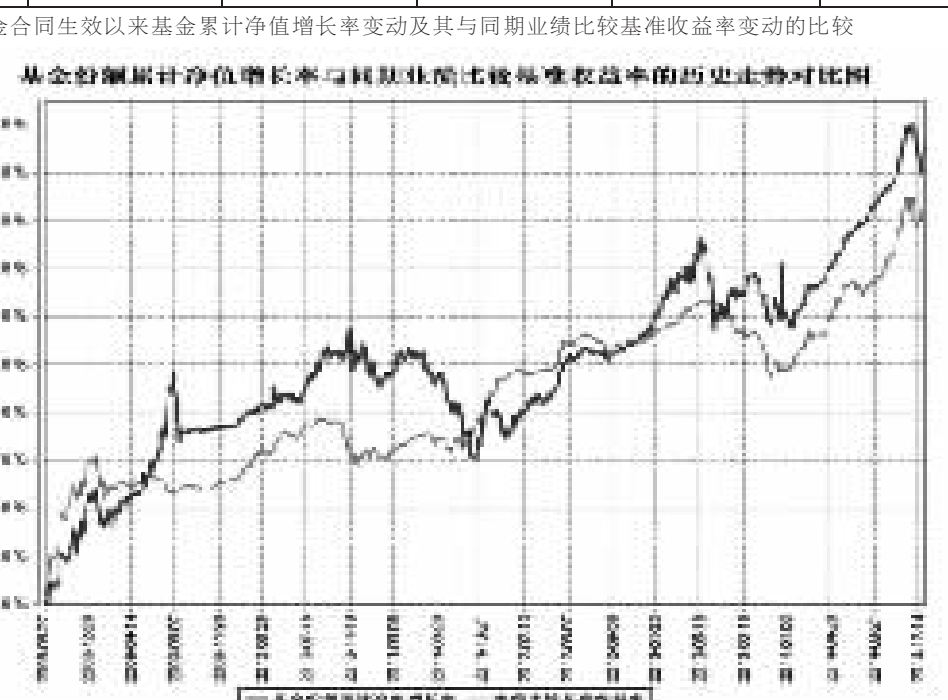

注:本基金合同规定本基金投资组合为:固定收益类资产所占比不低于基金资产的80%,权益类资产占比不超过基金资产的20%,且本基金持有现金或者到期日在一年以内的政府债券不低于基金资产净值的5%。本基金的建仓期为自本基金基金合同生效日起6个月,建仓期满时,各项资产配置比例符合基金合同约定。

§4 管理人报告

4.1 基金经理(或基金经理小组)简介

姓名	职务	任本基金的基金经理期限		证券从业年限	说明
		任职日期	离任日期		
史彦刚	长城稳健增利债券基金、长城岁岁金理财债券基金、长城淘金基金、长城久利保本基金、长城久鑫保本混合基金和长城久盈纯债分级基金的基金经理	2011年11月14日	-	7年	男,中国籍,中国人民大学经济学硕士。曾就职于中国工商银行总行信贷评估部、中国银行业监督管理委员会监管一部、中信银行总行风险管理部,2007年9月至2009年3月任嘉实基金管理有限公司固定收益部高级信用分析师,2009年3月至2011年6月任国泰基金管理有限公司固定收益投资经理。2011年6月进入长城基金管理有限公司基金管理部工作。

注:①上述任职日期、离任日期根据公司做出决定的任免日期填写。

②证券从业年限的计算方式遵从证券业协会《证券业从业人员资格管理办法》的相关规定。

4.2 管理人对报告期内本基金运作遵规守信情况的说明

本报告期内,本基金管理人严格遵守了《证券投资基金法》、《长城稳健增利债券型证券投资基金基金合同》和其他有关法律法规的规定,以诚实信用、勤勉尽责的原则管理和运用基金资产,在控制和防范风险的前提下,为基金份额持有人谋求最大的利益,未出现投资违反法律法规、基金合同约定和相关规定的情况,无因公司未勤勉尽责或操作不当而导致基金财产损失的情况,不存在损害基金份额持有人利益的行为。

4.3 公平交易专项说明

4.3.1 公平交易制度的执行情况

报告期内,本基金管理人严格执行了《证券投资基金管理公司公平交易制度指导意见》和《长城基金管理有限公司公平交易管理制度》的规定,不同投资者的利益得到了公平对待。

本基金管理人严格控制不同投资组合之间的同日反向交易,对同向交易的价差进行事后分析,定期出具公平交易稽核报告。本报告期报告认为,本基金管理人旗下投资组合的同向交易价差均在合理范围内,结果符合相关政策法规和公司制度的规定。

4.3.2 异常交易行为的专项说明

报告期内未发现本基金存在异常交易行为,没有出现基金参与的交易所公开竞价同日反向交易成交较少的单边交易量超过该证券当日成交量的5%的现象。

4.4 报告期内基金的投资策略和业绩表现说明

4.4.1 报告期内基金投资策略和运作分析

2014年4季度,国内经济增长动力不足,继续小幅下行。具体来看,受房地产投资和制造业投资的拖累,投资仍未有明显的起色;公款消费的明显下降以及居民收入增速的降低导致总体消费增速的持续低迷。由于外围市场的复苏整体仍显疲弱,外需对经济难以形成强劲支撑。与此同时,受经济总需求疲弱以及受大宗商品价格下跌的影响,CPI低位运行,PPI持续通缩。

在降低社会融资成本的基调下,4季度央行维持了宽松的货币政策基调,通过定向宽松、降低正回购利率、不对称降息等操作,来缓解经济持续下滑的压力。财政政策方面,加大了财政支出力度,与之相配合,年底集中批复一些铁路、公路以及机场等领域的重大投资项目。

4季度,债券品种的表现差异较大。在经济下滑、通胀低迷、以及央行宽松货币政策的背景下,利率债收益率总体下行明显。然而,受到交易所企业债质押回购新规的冲击以及股市对债市资金的分流,信用债收益率下行并不明显,部分中低等级信用债收益率甚至出现了上行。股票市场大幅上涨,但是出现明显的风格分化,估值低、权重大、受益于政策推动的蓝筹股领涨,而前期涨幅较大的小盘股、创业板股票表现相对疲弱,出现了一定的调整压力。

4季度,本基金保持组合久期,通过平衡回购市场结构、适时进行跨期限调整的方式降低回购资金成本,提高组合静态收益;对于部分收益率较低和期限很短的债券进行了减持,在收益率上行过程中,适当提高组合杠杆水平。积极参与转债和新债一级申购,适时参与利率债波段操作,增厚了组合收益。

展望一季度,目前债券收益率已经具备较好的安全边际,但是信用资质良莠不齐,个券流动性分化显著,我们将在有效防范信用风险的前提下,保持组合基本稳定,降低回购成本,提高组合静态收益。

4.4.2 报告期内基金的业绩表现

本报告期本基金份额净值增长率为2.68%,本基金业绩比较基准收益率为3.22%。

4.5 报告期内基金持有人数或基金资产净值预警说明

本报告期内,本基金无需要说明的情况。

§5 投资组合报告

5.1 报告期末基金资产组合情况

序号	项目	金额(元)	占基金总资产的比例(%)
1	权益投资	956,800.00	0.10
	其中:股票	956,800.00	0.10
2	固定收益投资	936,626,162.04	94.40
	其中:债券	936,626,162.04	94.40
	资产支持证券	-	-
3	贵金属投资	-	-
4	金融衍生品投资	-	-
5	买入返售金融资产	-	-
	其中:买断式回购的买入返售金融资产	-	-
6	银行存款和结算备付金合计	17,835,927.47	1.80
7	其他资产	36,799,360.38	3.71
8	合计	992,218,249.89	100.00

5.2 报告期末按行业分类的股票投资组合

代码	行业类别	公允价值(元)	占基金资产净值比例(%)
A	农、林、牧、渔业	-	-
B	采矿业	-	-
C	制造业	408,000.00	0.10
D	电力、热力、燃气及水生产和供应业	-	-
E	建筑业	-	-
F	批发和零售业	-	-
G	交通运输、仓储和邮政业	548,800.00	0.13
H	住宿和餐饮业	-	-
I	信息传输、软件和信息技术服务业	-	-
J	金融业	-	-
K	房地产业	-	-
L	租赁和商务服务业	-	-
M	科学研究和技术服务业	-	-
N	水利、环境和公共设施管理业	-	-
O	居民服务、修理和其他服务业	-	-
P	教育	-	-
Q	卫生和社会工作	-	-
R	文化、体育和娱乐业	-	-
S	综合	-	-
	合计	956,800.00	0.22

5.3 报告期末按公允价值占基金资产净值比例大小排序的前十名股票投资明细

序号	股票代码	股票名称	数量(股)	公允价值(元)	占基金资产净值比例(%)
1	601111	中国国航	70,000	548,800.00	0.13
2	000568	泸州老窖	20,000	408,000.00	0.10
3	-	-	-	-	-
4	-	-	-	-	-
5	-	-	-	-	-
6	-	-	-	-	-
7	-	-	-	-	-
8	-	-	-	-	-
9	-	-	-	-	-
10	-	-	-	-	-

5.4 报告期末按债券品种分类的债券投资组合

序号	债券品种	公允价值(元)	占基金资产净值比例(%)
1	国家债券	36,609,500.00	8.60
2	央行票据	-	-
3	金融债券	-	-
	其中:政策性金融债	-	-
4	企业债券	564,049,662.04	132.45
5	企业短期融资券	40,500,000.00	9.51
6	中期票据	295,467,000.00	69.38
7	可转债	-	-
8	其他	-	-
9	合计	936,626,162.04	219.94

5.5 报告期末按公允价值占基金资产净值比例大小排序的前五名债券投资明细

序号	债券代码	债券名称	数量(张)	公允价值(元)	占基金资产净值比例(%)
1	112080	12万向债	580,000	58,574,200.00	13.75
2	101373002	13华信资产MTN001	500,000	51,160,000.00	12.01
3	122330	13中金债	500,000	50,500,000.00	11.86
4	112232	14长证债	500,000	49,760,000.00	11.68
5	122805	11大同债	430,000	43,425,700.00	10.20

5.6 报告期末按公允价值占基金资产净值比例大小排序的前十名资产支持证券投资明细

注:本基金本报告期末未持有资产支持证券。

5.7 报告期末按公允价值占基金资产净值比例大小排序的前五名贵金属投资明细

注:本基金本报告期末未持有贵金属。

5.8 报告期末按公允价值占基金资产净值比例大小排序的前五名权证投资明细

注:本基金本报告期末未持有权证。

5.9 报告期末本基金投资的国债期货交易情况说明

5.9.1 本期国债期货投资政策

本基金尚未在基金合同中明确国债期货的投资策略、比例限制、信息披露方式等,暂不参与国债期货交易。

5.9.2 报告期末本基金投资的国债期货持仓和损益明细

注:本基金本报告期末进行国债期货投资,期末未持有国债期货。

5.9.3 本期国债期货投资评价

本基金本报告期内未投资国债期货。

5.10 投资组合报告附注

5.10.1

本报告期内本基金投资的前十名证券的发行主体未被监管部门立案调查,或在报告编制日前一年内受到过公开谴责、处罚。

5.10.2

基金投资的前十名股票中,未有投资于超出基金合同规定备选股票库之外股票。

5.10.3 其他资产构成

序号	名称	金额(元)
1	存出保证金	19,048.71
2	应收证券清算款	10,975,805.80
3	应收股利	-
4	应收利息	25,569,260.43
5	应收申购款	235,245.44
6	其他应收款	-
7	待摊费用	-
8	其他	-
9	合计	36,799,360.38

5.10.4 报告期末持有的处于转股期的可转换债券明细

注:本基金本报告期末未持有处于转股期的可转换债券。

5.10.5 报告期末前十名股票中存在流通受限情况的说明

注:本基金本报告期末前十名股票中不存在流通受限的情况。

5.10.6 投资组合报告附注的其他文字描述部分

由于四舍五入的原因,分项之和与合计项之间可能存在尾差。

§6 开放式基金份额变动

单位:份

报告期期初基金份额总额	587,427,942.83
报告期期间基金总申购份额	6,399,885.25
减:报告期期间基金总赎回份额	223,257,144.24
报告期期间基金拆分变动份额(份额减少以"-"填列)	-
报告期期末基金份额总额	370,570,683.84

§7 基金管理人运用固有资金投资本基金情况

7.1 基金管理人持有本基金份额变动情况

注:本基金的基金管理人于本报告期期初及本报告期期末均未持有本基金份额。

7.2 基金管理人运用固有资金投资本基金交易明细

注:本报告期本基金管理人未运用固有资金投资本基金。

§8 备查文件目录

8.1 备查文件目录

1. 本基金设立等相关批准文件
2. 《长城稳健增利债券型证券投资基金基金合同》
3. 《长城稳健增利债券型证券投资基金托管协议》
4. 法律意见书
5. 基金管理人业务资格批件、营业执照
6. 基金托管人业务资格批件、营业执照
7. 中国证监会规定的其他文件

8.2 存放地点

广东省深圳市福田区益田路6009号新世界商务中心41层

8.3 查阅方式

投资者可在办公时间亲临上述存放地点免费查阅,如有疑问,可向本基金管理人长城基金管理有限公司咨询。

咨询电话:0755-23982338

客户服务电话:400-8868-666

网站:www.ccfund.com.cn

长城双动力股票型证券投资基金

2014 第四季度 报告

2014年12月31日

基金管理人:长城基金管理有限公司
基金托管人:中国建设银行股份有限公司
报告送出日期:2015年1月21日

§1 重要提示

本基金管理人的董事会及董事保证本报告所载资料不存在虚假记载、误导性陈述或重大遗漏,并对其内容的真实性、准确性和完整性承担个别及连带责任。

本基金托管人中国建设银行股份有限公司根据本基金合同规定,于2015年01月19日复核了本报告中的财务指标、净值表现和投资组合报告等内容,保证复核内容不存在虚假记载、误导性陈述或者重大遗漏。

本基金管理人承诺以诚实信用、勤勉尽责的原则管理和运用基金资产,但不保证基金一定盈利。

基金的过往业绩并不代表其未来表现。投资有风险,投资者在作出投资决策前应仔细阅读本基金的招募说明书。

本报告中财务资料未经审计。

本报告期自2014年10月01日起至12月31日止。

§2 基金产品概况

基金简称	长城双动力股票
基金主代码	200010
交易代码	200010
基金运作方式	契约型开放式
基金合同生效日	2009年1月15日
报告期末基金份额总额	174,429,440.03份
投资目标	充分挖掘上市公司从内生性增长到外延式扩张过程中产生的投资机会,追求基金资产的长期增值。
投资策略	采用"自下而上、个股优选"的投资策略,运用长城基金上市公司价值创造评估系统分析上市公司内生性增长潜力与外延式扩张潜质,选择以内生性增长为基础或具备外延式扩张能力的优秀上市公司构建并动态优化投资组合。
业绩比较基准	75%×中信标普300指数收益率+25%×中信标普全债指数收益率
风险收益特征	本基金为股票型证券投资基金,主要投资于具有内生性增长潜力或外延式扩张潜质的优势上市公司。属于预期风险收益较高的基金品种,其预期风险和预期收益高于债券型基金和混合型基金。
基金管理人	长城基金管理有限公司
基金托管人	中国建设银行股份有限公司

§3 主要财务指标和基金净值表现

3.1 主要财务指标

单位:人民币元

主要财务指标	报告期(2014年10月1日-2014年12月31日)
1.本期已实现收益	21,024,854.04
2.本期利润	3,351,942.65
3.加权平均基金份额本期利润	0.0150
4.期末基金资产净值	225,331,178.41
5.期末基金份额净值	1.2918

注:①本期已实现收益指基金本期利息收入、投资收益、其他收入(不含公允价值变动收益)扣除相关费用后的余额,本期利润为本期已实现收益加上本期公允价值变动收益。

②上述基金业绩指标不包括持有人交易基金的各项费用,计入费用后实际收益水平要低于所列数字。

3.2 基金净值表现

3.2.1 本报告期基金份额净值增长率及其与同期业绩比较基准收益率的比较

阶段	净值增长率①	净值增长率标准差②	业绩比较基准收益率③	业绩比较基准收益率标准差④	①-③	②-④
过去三个月	-1.09%	1.44%	30.27%	1.21%	-31.36%	0.23%

3.2.2 自基金合同生效以来基金累计净值增长率变动及其与同期业绩比较基准收益率变动的比较

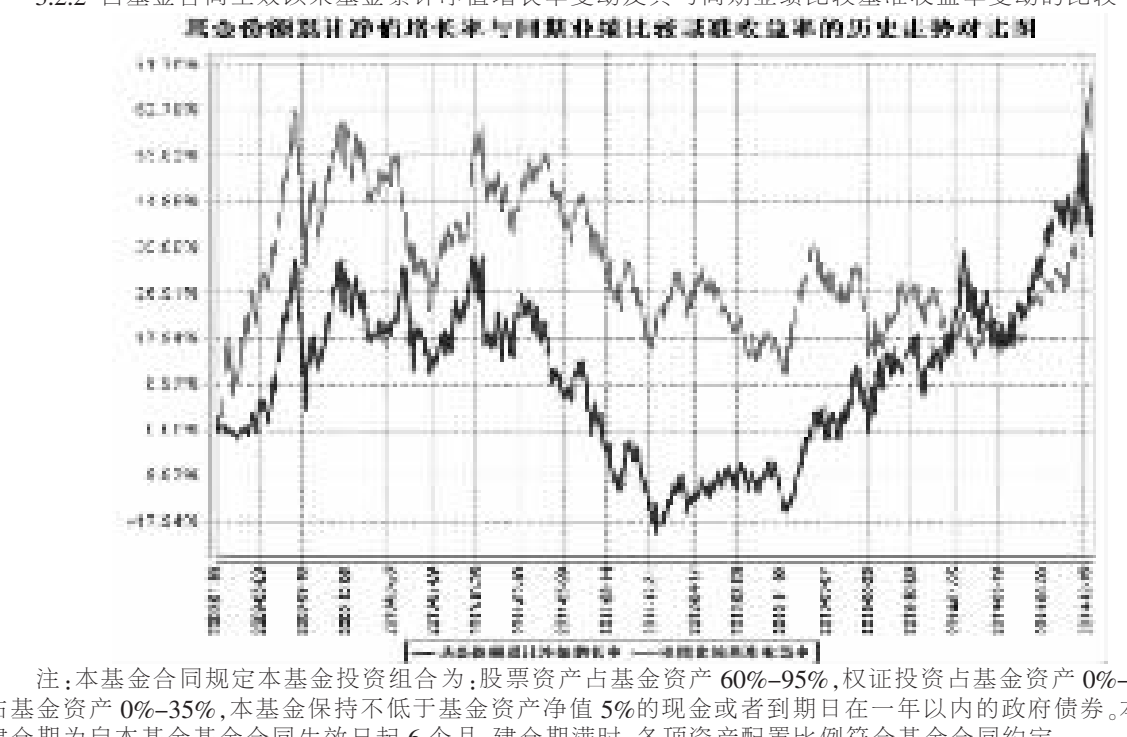

注:本基金合同规定本基金投资组合为:股票资产占基金资产60%-95%,权证投资占基金资产0%-3%,债券占基金资产0%-35%,本基金保持不低于基金资产净值5%的现金或者到期日在一年以内的政府债券。本基金的建仓期为自本基金基金合同生效日起6个月,建仓期满时,各项资产配置比例符合基金合同约定。

§4 管理人报告

4.1 基金经理(或基金经理小组)简介

姓名	职务	任本基金的基金经理期限		证券从业年限	说明
		任职日期	离任日期		
吴文庆	公司研究部副总经理,长城久恒、长城双动力基金的基金经理	2013年12月26日	-	4年	男,中国籍,上海交通大学生物医学工程博士。2010年进入长城基金管理有限公司,曾任研究部行业研究员,"长城品牌优选股票型证券投资基金"基金经理助理。

注:①上述任职日期、离任日期根据公司做出决定的任免日期填写。

②证券从业年限的计算方式遵从证券业协会《证券业从业人员资格管理办法》的相关规定。

4.2 管理人对报告期内本基金运作遵规守信情况的说明

本报告期内,本基金管理人严格遵守了《证券投资基金法》、《长城双动力股票型证券投资基金基金合同》和其他有关法律法规的规定,以诚实信用、勤勉尽责的原则管理和运用基金资产,在控制和防范风险的前提下,为基金份额持有人谋求最大的利益,未出现投资违反法律法规、基金合同约定和相关规定的情况,无因公司未勤勉尽责或操作不当而导致基金财产损失的情况,不存在损害基金份额持有人利益的行为。

4.3 公平交易专项说明

4.3.1 公平交易制度的执行情况

报告期内,本基金管理人严格执行了《证券投资基金管理公司公平交易制度指导意见》和《长城基金管理有限公司公平交易管理制度》的规定,不同投资者的利益得到了公平对待。

本基金管理人严格控制不同投资组合之间的同日反向交易,对同向交易的价差进行事后分析,定期出具公平交易稽核报告。本报告期报告认为,本基金管理人旗下投资组合的同向交易价差均在合理范围内,结果符合相关政策法规和公司制度的规定。

4.3.2 异常交易行为的专项说明

报告期内未发现本基金存在异常交易行为,没有出现基金参与的交易所公开竞价同日反向交易成交较少的单边交易量超过该证券当日成交量的5%的现象。

4.4 报告期内基金投资策略和运作分析

四季度在降息大背景下,以券商为首的大金融板块掀起了一番波澜壮阔的大行情,券商指数在四季度以翻倍的涨幅居首,在一带一路的刺激下,建筑基建、工程机械也迎来大级别的上涨。另一方面,代表转型、创新的TMT板块由于前期涨幅较大,加上风格轮动,资金调仓的影响,在季中就开始出现大幅回调,表现大幅落后大盘指数。

四季度,本基金重仓持有汽车、节能环保、先进制造、半导体、LED,并保持较多仓位的低估值和确定性成长的家电,并辅以长期空间明确的医药、食品饮料等作为核心持仓,中间在大金融板块上涨之际,加仓了银行、保险等板块。我们预计15年1季度市场将保持震荡格局,选股难度进一步加大。我们将细心甄别风险,选择未来几个季度业绩增长确定,具备长期空间的行业和公司作为本基金投资的重点,争取为持有人做出更好的回报。

4.5 报告期内基金的业绩表现

本报告期内,本基金跑输比较基准,在可比同类基金里排名偏下。

4.6 报告期内基金持有人数或基金资产净值预警说明

本报告期内,本基金无需要说明的情况。

§5 投资组合报告

5.1 报告期末基金资产组合情况

序号	项目	金额(元)	占基金总资产的比例(%)
1	权益投资	202,329,283.75	86.13
	其中:股票	202,329,283.75	86.13
2	固定收益投资	-	-
	其中:债券	-	-
	资产支持证券	-	-
3	贵金属投资	-	-
4	金融衍生品投资	-	-
5	买入返售金融资产	-	-
	其中:买断式回购的买入返售金融资产	-	-
6	银行存款和结算备付金合计	29,670,248.88	12.63
7	其他资产	2,914,307.16	1.24
8	合计	234,913,839.79	100.00

5.2 报告期末按行业分类的股票投资组合

序号	行业类别	公允价值(元)	占基金资产净值比例(%)
A	农、林、牧、渔业	-	-
B	采矿业	-	-
C	制造业	131,166,342.21	58.21
D	电力、热力、燃气及水生产和供应业	-	-
E	建筑业	8,400,000.00	3.73
F	批发和零售业	6,839,300.00	3.04
G	交通运输、仓储和邮政业	-	-
H	住宿和餐饮业	-	-
I	信息传输、软件和信息技术服务业	21,288,941.54	9.45
J	金融业	29,778,700.00	13.22
K	房地产业	-	-
L	租赁和商务服务业	-	-
M	科学研究和技术服务业	-	-
N	水利、环境和公共设施管理业	-	-
O	居民服务、修理和其他服务业	-	-
P	教育	-	-
Q	卫生和社会工作	-	-
R	文化、体育和娱乐业	4,856,000.00	2.16
S	综合	-	-
	合计	202,329,283.75	89.79

5.3 报告期末按公允价值占基金资产净值比例大小排序的前十名股票投资明细

序号	股票代码	股票名称	数量(股)	公允价值(元)	占基金资产净值比例(%)
1	000625	长安汽车	1,050,000	17,251,500.00	7.66
2	300303	聚飞光电	638,431	10,904,401.48	4.84
3	601166	兴业银行	630,000	10,395,000.00	4.61
4	002185	华天科技	818,158	10,218,793.42	4.54
5	601318	中国平安	130,000	9,712,300.00	4.31
6	600850	华东电脑	260,000	9,266,400.00	4.11
7	002081	金螳螂	500,000	8,400,000.00	3.73
8	001696	宗申动力	1,002,832	7,992,571.04	3.55
9	300063	天龙集团	438,200	7,778,050.00	3.45
10	300049	福瑞股份	227,714	7,400,705.00	3.28

5.4 报告期末按债券品种分类的债券投资组合

注:本基金本报告期末未持有债券。

5.5 报告期末按公允价值占基金资产净值比例大小排序的前五名债券投资明细

注:本基金本报告期末未持有债券。

5.6 报告期末按公允价值占基金资产净值比例大小排序的前十名资产支持证券投资明细

注:本基金本报告期末未持有资产支持证券。

5.7 报告期末按公允价值占基金资产净值比例大小排序的前五名贵金属投资明细

注:本基金本报告期末未持有贵金属。

5.8 报告期末按公允价值占基金资产净值比例大小排序的前五名权证投资明细

注:本基金本报告期末未持有权证。

5.9 报告期末本基金投资的股指期货交易情况说明

5.9.1 报告期末本基金投资的股指期货持仓和损益明细

注:本基金本报告期末未持有股指期货。

5.9.2 本基金投资股指期货的投资政策

注:本基金尚未在基金合同中明确股指期货的投资策略、比例限制、信息披露方式等,暂不参与股指期货交易。

5.10 报告期末本基金投资的国债期货交易情况说明

5.10.1 本期国债期货投资政策

注:本基金尚未在基金合同中明确国债期货的投资策略、比例限制、信息披露方式等,暂不参与国债期货交易。

5.10.2 报告期末本基金投资的国债期货持仓和损益明细

注:本基金本报告期末进行国债期货投资,期末未持有国债期货。

5.10.3 本期国债期货投资评价

本基金本报告期内未投资国债期货。

5.11 投资组合报告附注

5.11.1

本报告期内本基金投资的前十名证券的发行主体未被监管部门立案调查,或在报告编制日前一年内受到过公开谴责、处罚。

5.11.2

本基金投资的前十名股票中,未有投资于超出基金合同规定备选股票库之外股票。

5.11.3 其他资产构成

序号	名称	金额(元)
1	存出保证金	134,205.89
2	应收证券清算款	2,270,970.73
3	应收股利	-
4	应收利息	5,987.48
5	应收申购款	503,143.06
6	其他应收款	-
7	待摊费用	-
8	其他	-
9	合计	2,914,307.16

5.11.4 报告期末持有的处于转股期的可转换债券明细

注:本基金本报告期末未持有处于转股期的可转换债券。

5.11.5 报告期末前十名股票中存在流通受限情况的说明

序号	股票代码	股票名称	流通受限部分的公允价值(元)	占基金资产净值比例(%)	流通受限情况说明
1	300063	天龙集团	7,778,050.00	3.45	重大资产重组

5.11.6 投资组合报告附注的其他文字描述部分

由于四舍五入的原因,分项之和与合计项之间可能存在尾差。

§6 开放式基金份额变动

单位:份

报告期期初基金份额总额	242,031,544.14
报告期期间基金总申购份额	40,341,568.69
减:报告期期间基金总赎回份额	107,943,672.80
报告期期间基金拆分变动份额(份额减少以"-"填列)	-
报告期期末基金份额总额	174,429,440.03

§7 基金管理人运用固有资金投资本基金情况

7.1 基金管理人持有本基金份额变动情况

单位:份

报告期期初基金份额总额	13,170,699.28
报告期期间买入/申购总份额	-
报告期期间卖出/赎回总份额	-
报告期期末管理人持有的本基金份额	13,170,699.28
报告期期末持有的本基金份额占基金总份额比例(%)	7.55

7.2 基金管理人运用固有资金投资本基金交易明细

注:本报告期本基金管理人未运用固有资金投资本基金。

§8 备查文件目录

8.1 备查文件目录

1. 中国证监会批准长城双动力股票型证券投资基金设立的文件
2. 《长城双动力股票型证券投资基金基金合同》
3. 《长城双动力股票型证券投资基金托管协议》
4. 法律意见书
5. 基金管理人业务资格批件 营业执照
6. 基金托管人业务资格批件 营业执照
7. 中国证监会规定的其他文件

8.2 存放地点

广东省深圳市福田区益田路6009号新世界商务中心41层

8.3 查阅方式

投资者可在办公时间亲临上述存放地点免费查阅,如有疑问,可向本基金管理人长城基金管理有限公司咨询。

咨询电话:0755-23982338

客户服务电话:400-8868-666

网站:www.ccfund.com.cn

富兰克林国海健康优质生活股票型证券投资基金

2014 第四季度 报告

2014年12月31日

基金管理人:国海富兰克林基金管理有限公司
基金托管人:中国银行股份有限公司
报告送出日期:2015年1月21日

§1 重要提示

基金管理人的董事会及董事保证本报告所载资料不存在虚假记载、误导性陈述或重大遗漏,并对其内容的真实性、准确性和完整性承担个别及连带责任。

基金托管人中国银行股份有限公司根据本基金合同规定,于2015年1月19日复核了本报告中的财务指标、净值表现和投资组合报告等内容,保证复核内容不存在虚假记载、误导性陈述或者重大遗漏。

基金管理人承诺以诚实信用、勤勉尽责的原则管理和运用基金资产,但不保证基金一定盈利。

基金的过往业绩并不代表其未来表现。投资有风险,投资者在作出投资决策前应仔细阅读本基金的招募说明书。

本报告中财务资料未经审计。

本报告期自2014年10月1日起至12月31日止。

§2 基金产品概况

基金简称	国富健康优质生活股票
基金主代码	000761
交易代码	000761
基金运作方式	契约型开放式
基金合同生效日	2014年9月23日
报告期末基金份额总额	152,777,434.76份
投资目标	本基金主要通过投资于有利于提升民众健康水平和能够满足人们优质生活需求的上市公司,在严格控制投资风险的基础上,力争获取基金资产的长期稳定增值。
投资策略	本基金将重点关注有利于提升民众健康水平和能够提供优质生活产品和服务的行业和个股。 1、行业配置策略 (1)本基金的股票资产采用"核心-卫星"策略进行行业配置。本基金的核心行业配置资产将主要投资于与提升居民健康和生活品质主题直接相关的行业,投资比例不低于非现金基金资产的80%。 随着经济增长方式的转变和产业结构的升级,居民的需求也会发生变化,从而导致满足居民健康和优质生活需求的行业范围发生变化。本基金将通过对居民需求变化和行业发展趋势的研究,适时调整健康优质生活主题所覆盖的行业范围。 (2)本基金在具体进行行业配置时,根据宏观经济周期、国家产业政策、行业景气度和行业竞争格局等因素进行深入分析,结合行业盈利趋势预测、行业整体估值水平和市场特征等,进行综合的行业投资价值评估。 2、个股精选策略 本基金将采用"自下而上"精选个股策略,紧密围绕健康优质生活的投资主题,从主题、行业地位、公司发展战略、核心竞争力、公司治理结构和管理层分析、估值水平等方面进行综合评价,精选优质股票构建投资组合。 3、债券投资策略 本基金通过对宏观经济、货币政策、财政政策、资金流动性等影响市场利率的主要因素进行深入研究,结合新券发行情况,综合分析市场利率和信用利差的变动趋势,采取久期调整、收益率曲线配置和券种配置等积极投资策略,把握债券市场投资机会,以获取稳健的投资收益。 4、股指期货投资策略 本基金在进行股指期货投资时,将根据风险管理原则,以套期保值为主要目的,采用流动性好、交易活跃的期货合约,通过对证券市场和期货市场运行趋势的研究,结合股指期货的定价模型寻求其合理的估值水平,与现货资产进行匹配,通过多头或空头套期保值等策略进行套期保值操作。 基金管理人将充分考虑股指期货的收益性、流动性及风险性特征,运用股指期货对冲系统性风险、对冲特殊情况下的流动性风险,如大额申购赎回等;利用金融衍生品的杠杆作用,以达到降低投资组合的整体风险的目的。 5、权证投资策略 本基金在进行权证投资时,将通过对权证标的证券基本面的研究,结合权证定价模型确定其合理估值水平,谨慎地进行投资,在控制下跌风险、实现保值的前提下,追求较为稳定的增值收益。
业绩比较基准	85%×沪深300指数收益率+15%×中债国债总指数收益率(全价)
风险收益特征	本基金是股票型基金,属于证券投资基金中的较高预期风险和较高预期收益品种,其预期风险与预期收益水平高于混合型基金、债券型基金和货币市场基金。
基金管理人	国海富兰克林基金管理有限公司
基金托管人	中国银行股份有限公司

§3 主要财务指标和基金净值表现

3.1 主要财务指标

单位:人民币元

主要财务指标	报告期(2014年10月1日-2014年12月31日)
1.本期已实现收益	25,575,582.67
2.本期利润	34,397,564.39
3.加权平均基金份额本期利润	0.1355
4.期末基金资产净值	174,288,316.09
5.期末基金份额净值	1.141

注:1.上述基金业绩指标不包括持有人认购或交易基金的各项费用(例如,开放式基金的申购赎回费等),计入费用后实际收益水平要低于所列数字。

2.本期已实现收益指基金本期利息收入、投资收益、其他收入(不含公允价值变动收益)扣除相关费用后的余额,本期利润为本期已实现收益加上本期公允价值变动收益。

3.2 基金净值表现

3.2.1 本报告期基金份额净值增长率及其与同期业绩比较基准收益率的比较

阶段	净值增长率①	净值增长率标准差②	业绩比较基准收益率③	业绩比较基准收益率标准差④	①-③	②-④
过去三个月	13.99%	1.07%	37.16%	1.40%	-23.17%	-0.33%

3.2.2 自基金合同生效以来基金累计净值增长率变动及其与同期业绩比较基准收益率变动的比较

富兰克林国海健康优质生活股票型证券投资基金
累计净值增长率与业绩比较基准收益率历史走势对比图
(2014年9月23日-2014年12月31日)

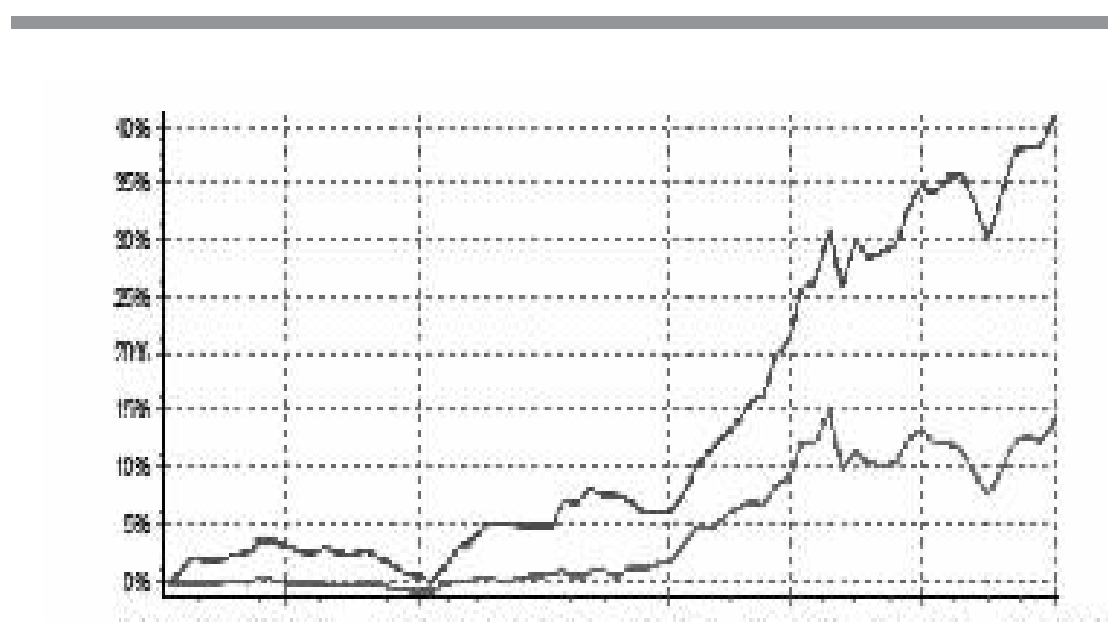

注:本基金的基金合同生效日为2014年9月23日。截至报告期末本基金合同生效未满一年。本基金建仓期为2014年9月23日至2015年3月22日,截至报告期末基金尚未完成建仓。

§4 管理人报告

4.1 基金经理(或基金经理小组)简介

姓名	职务	任本基金的基金经理期限		证券从业年限	说明
		任职日期	离任日期		
王晓宁	公司研究分析部副总经理,国富策略回报混合基金、国富健康优质生活股票基金基金经理	2014年9月23日	-	11年	王晓宁先生,中央财经大学学士学位。历任万家基金管理有限公司研究员、研究总监助理、基金经理助理,国海富兰克林基金管理有限公司行业研究主管,国富潜力组合股票基金、国富成长动力股票基金和国富策略回报混合基金的基金经理助理。现任国海富兰克林基金管理有限公司研究分析部副总经理,国富策略回报混合基金、国富健康优质生活股票基金基金经理。

注:

1. 表中"任职日期"和"离任日期"分别指根据公司决定确定的聘任日期和解聘日期,其中,首任基金经理的"任职日期"为基金合同生效日。

2. 表中"证券从业年限"的计算标准为该名员工从事过的所有诸如基金、证券、投资等相关金融领域的工作年限的总和。

4.2 管理人对报告期内本基金运作遵规守信情况的说明

报告期内,本基金管理人严格遵守《中华人民共和国证券投资基金法》及其他有关法律、法规和《富兰克林国海健康优质生活股票型证券投资基金基金合同》的规定,本着诚实信用、勤勉尽责的原则管理和运用基金资产,在严格控制风险的基础上,为基金份额持有人谋求最大利益,无损害基金份额持有人利益的行为。基金投资组合符合有关法律、法规的规定及基金合同的约定。

4.3 公平交易专项说明

4.3.1 公平交易制度的执行情况

报告期内,公司在研究报告发布公平性、投资决策独立性、交易公平分配、信息隔离等方面均能严格执行《公平交易管理制度》,严格按照制度要求对异常交易进行控制和审批。

4.3.2 异常交易行为的专项说明

公司严格按照《异常交易监控与报告制度》和《同日反向交易管理办法》对异常交易进行监控。报告期内公司不存在投资组合之间发生同日反向交易且成交较少的单边交易量超过该证券当日成交量的5%的情况。

4.4 报告期内基金的投资策略和运作分析

2014年第四季度A股市场单边上涨。以降息作为催化剂,场外资金加速流入和场内资金加杠杆,为市场提供了充裕的流动性。市场由存量资金博弈行情演化为增量资金推动行情,估值修复成为主导力量。

本基金的建仓期与行情上涨期重合。本基金选择了较为稳健的加仓方式,仓位提升速度较慢。在持仓结构上配置了券商、地产为代表的大金融板块和部分低估值行业,对消费类行业的配置较为谨慎,取得了良好的回报。

4.5 报告期内基金的业绩表现

报告期末,本基金份额净值为1.141元,本报告期净值增长率为13.99%,同期业绩比较基准增长率为37.16%,本基金落后业绩比较基准23.17%。

4.6 报告期内基金持有人数或基金资产净值预警说明

无。

§5 投资组合报告

5.1 报告期末基金资产组合情况

序号	项目	金额(元)	占基金总资产的比例(%)
1	权益投资	134,772,190.91	73.48
	其中:股票	134,772,190.91	73.48
2	基金投资	-	-
3	固定收益投资	-	-
	其中:债券	-	-
	资产支持证券	-	-
4	贵金属投资	-	-
5	金融衍生品投资	-	-
6	买入返售金融资产	-	-
	其中:买断式回购的买入返售金融资产	-	-
7	银行存款和结算备付金合计	47,609,290.53	25.96
8	其他资产	1,025,656.93	0.56
9	合计	183,407,138.37	100.00

5.2 报告期末按行业分类的股票投资组合

代码	行业类别	公允价值(元)	占基金资产净值比例(%)
A	农、林、牧、渔业	-	-
B	采矿业	6,130,474.00	3.52
C	制造业	56,639,310.73	32.50
D	电力、热力、燃气及水生产和供应业	-	-
E	建筑业	7,696,416.00	4.42
F	批发和零售业	10,407,878.10	5.97
G	交通运输、仓储和邮政业	3,324,048.00	1.91
H	住宿和餐饮业	-	-
I	信息传输、软件和信息技术服务业	-	-
J	金融业	29,136,561.00	16.72
K	房地产业	21,437,503.08	12.30
L	租赁和商务服务业	-	-
M	科学研究和技术服务业	-	-
N	水利、环境和公共设施管理业	-	-
O	居民服务、修理和其他服务业	-	-
P	教育	-	-
Q	卫生和社会工作	-	-
R	文化、体育和娱乐业	-	-
S	综合	-	-
	合计	134,772,190.91	77.33

5.3 报告期末按公允价值占基金资产净值比例大小排序的前十名股票投资明细

序号	股票代码	股票名称	数量(股)	公允价值(元)	占基金资产净值比例(%)
1	000024	招商地产	628,572	16,588,015.08	9.52
2	601818	光大银行	3,109,700	15,175,336.00	8.71
3	000623	吉林敖东	342,600	11,925,906.00	6.84
4	601668	中国建筑	1,057,200	7,696,416.00	4.42
5	601688	华泰证券	298,300	7,299,401.00	4.19
6	600582	天地科技	593,000	7,228,670.00	4.15
7	002216	三全食品	367,433	7,131,874.53	4.09
8	600576	万好万家	433,365	7,081,184.10	4.06
9	000928	中钢国际	491,100	6,718,248.00	3.85
10	600016	民生银行	612,300	6,661,824.00	3.82

5.4 报告期末按债券品种分类的债券投资组合

本基金本报告期末未持有债券。

5.5 报告期末按公允价值占基金资产净值比例大小排序的前五名债券投资明细

本基金本报告期末未持有债券。

5.6 报告期末按公允价值占基金资产净值比例大小排序的前十名资产支持证券投资明细

本基金本报告期末未持有资产支持证券。

5.7 报告期末按公允价值占基金资产净值比例大小排序的前五名贵金属投资明细

根据基金合同,本基金不投资贵金属。

5.8 报告期末按公允价值占基金资产净值比例大小排序的前五名权证投资明细

本基金本报告期末未持有权证。

5.9 报告期末本基金投资的股指期货交易情况说明

本基金本报告期末未持有股指期货。

5.10 报告期末本基金投资的国债期货交易情况说明

根据基金合同,本基金不投资国债期货。

5.11 投资组合报告附注

5.11.1 本基金本期投资的前十名证券中,报告期内发行主体被监管部门立案调查,或在报告编制日前一年内受到证监会、证券交易所公开谴责、处罚的情况说明如下:

华泰证券股份有限公司(以下简称"华泰证券"、"公司")于2014年9月6日发布公告称,公司收到了中国证监会的行政监管措施决定书。由于其管理的华泰紫金增强债券集合资产管理计划、华泰紫金周期轮动集合资产管理计划等多个资产管理计划在2013年1月至2014年3月期间,存在同日或隔日通过交易对手实现不同计划之间间接进行债券买卖交易的情形。该行为违反了《证券公司客户资产管理业务管理办法》第三条、第三十三条的规定。同时,中国人民银行南京分行于2014年6月就此事项对华泰证券进行行政处罚,但公司并未及时向监管部门报告。按照《证券公司客户资产管理业务管理办法》第五十七条的规定,责令公司予以改正。华泰证券承诺将按照相关规定和中国证监会的要求,认真进行整改,进一步梳理相关流程,强化有关人员合规守法意识,依法合规地开展客户资产管理业务。

本基金对华泰证券投资决策说明:本公司的投研团队经过充分研究,认为该事件对华泰证券的经营影响有限。我们买入华泰证券主要是认为证券行业整体的发展前景向好,行业杠杆度的提升带来盈利能力的上升,以及华泰证券在买入时相对同行业可比公司具有估值优势。本基金管理人对该股的投资决策遵循公司的投资决策制度。行业可比公司的估值优势。本基金管理人对该股的投资决策遵循公司的投资决策制度。

5.11.2 本基金投资的前十名股票中,没有投资于超出基金合同规定备选股票库之外的股票。

5.11.3 其他资产构成

序号	名称	金额(元)
1	存出保证金	144,102.20
2	应收证券清算款	870,215.54
3	应收股利	-
4	应收利息	11,339.19
5	应收申购款	-
6	其他应收款	-
7	待摊费用	-
8	其他	-
9	合计	1,025,656.93

5.11.4 报告期末持有的处于转股期的可转换债券明细

本基金本报告期末未持有处于转股期间的可转债。

5.11.5 报告期末前十名股票中存在流通受限情况的说明

本基金本报告期末前十名股票不存在流通受限情况。

§6 开放式基金份额变动

单位:份

报告期期初基金份额总额	295,887,926.59
报告期期间基金总申购份额	6,614,882.03
减:报告期期间基金总赎回份额	149,725,373.86
报告期期间基金拆分变动份额(份额减少以"-"填列)	-
报告期期末基金份额总额	152,777,434.76

§7 基金管理人运用固有资金投资本基金情况

7.1 基金管理人持有本基金份额变动情况

本报告期内未有基金管理人运用固有资金投资本公司管理的该基金的情况。

7.2 基金管理人运用固有资金投资本基金交易明细

本报告期内未有基金管理人运用固有资金投资本公司管理的该基金的情况。

§8 备查文件目录

8.1 备查文件目录

1、中国证监会批准富兰克林国海健康优质生活股票型证券投资基金设立的文件;
2、《富兰克林国海健康优质生活股票型证券投资基金基金合同》;
3、《富兰克林国海健康优质生活股票型证券投资基金招募说明书》;
4、《富兰克林国海健康优质生活股票型证券投资基金托管协议》;
5、中国证监会要求的其他文件。

8.2 存放地点

基金管理人和基金托管人的住所并登载于基金管理人网站:www.ftsfund.com。

8.3 查阅方式

1、投资者在基金开放日内至基金管理人或基金托管人住所免费查阅,并可按工本费购买复印件。
2、登陆基金管理人网站www.ftsfund.com查阅。

国海富兰克林基金管理有限公司
二〇一五年一月二十一日