广发亚太中高收益债券型证券投资基金

2014 第四季度 报告

2014年12月31日

基金管理人：广发基金管理有限公司
基金托管人：中国工商银行股份有限公司
报告送出日期：二〇一五年一月二十一日

§1 重要提示

基金管理人的董事会及董事保证本报告所载资料不存在虚假记载、误导性陈述或重大遗漏，并对其内容的真实性、准确性和完整性承担个别及连带责任。

基金托管人中国工商银行股份有限公司根据本基金合同规定，于2015年1月16日复核了本报告中的财务指标、净值表现和投资组合报告等内容，保证复核内容不存在虚假记载、误导性陈述或者重大遗漏。

基金管理人承诺以诚实信用、勤勉尽责的原则管理和运用基金资产，但不保证基金一定盈利。

基金的过往业绩并不代表其未来表现。投资有风险，投资者在作出投资决策前应仔细阅读本基金的招募说明书。

本报告中财务资料未经审计。

本报告期自2014年10月1日起至12月31日止。

§2 基金产品概况

基金简称	广发亚太中高收益债券（QDII）
基金主代码	000274
交易代码	000274
基金运作方式	契约型开放式
基金合同生效日	2013年11月28日
报告期末基金份额总额	23,113,242.42份
投资目标	本基金通过分析亚太市场（除日本外）各国家和地区的宏观经济状况以及各发债主体的微观基本面，寻找各类债券的投资机会，力争获取高于业绩基准的投资收益。
投资策略	（一）国家地区配置策略 本基金密切跟踪相关国家或地区经济的景气周期以及财政、货币政策变化，把握市场利率水平的运行态势，从宏观层面了解亚太地区各国家的景气情况，防范系统性的宏观经济、政治以及信用风险，确定基金资产在不同国家和地区的配置比例。 （二）债券投资策略 本基金通过主动投资策略，一方面通过买入并持有中高收益的债券组合获取稳定票息收益，一方面也会在控制风险的前提下通过杠杆放大收益，力争获取中长期较高的投资收益。 （三）金融衍生品投资策略 本基金将以投资组合避险或有效管理为目标，在基金风险承受能力许可的范围内，本着谨慎原则，适度参与衍生品投资；可能使用到的衍生产品包含货币远期/期货/互换、利率互换、信用违约互换等，以更好地进行组合风险管理。 此外，在严格控制风险的前提下，本基金将适度参与证券借贷交易、回购交易等投资，以增加收益。 本基金主要投资于在经中国证监会认可的交易所上市交易的金融衍生品，当这些交易所没有本基金需要的衍生产品时，在严格风险控制的前提下，本基金将采用场外交易市场（OTC）买卖衍生产品。
业绩比较基准	同期人民币三年期定期存款税后利率。
风险收益特征	本基金属于债券型基金，主要投资于亚太地区（除日本外）市场的各类债券，预期收益和风险高于货币市场基金，但低于混合型基金、股票型基金，属于中等风险、中等收益的产品。同时，本基金为境外证券投资的基金，除了需要承担境外市场波动风险之外，本基金还面临汇率风险、国别风险等海外市场投资所面临的特别投资风险。
基金管理人	广发基金管理有限公司
基金托管人	中国工商银行股份有限公司
境外资产托管人英文名称	Brown Brothers Harriman Co.
境外资产托管人中文名称	布朗兄弟哈里曼银行

§3 主要财务指标和基金净值表现

3.1 主要财务指标

单位：人民币元

主要财务指标	报告期（2014年10月1日-2014年12月31日）
1.本期已实现收益	-709,334.84
2.本期利润	-1,284,347.43
3.加权平均基金份额本期利润	-0.0387
4.期末基金资产净值	22,980,619.10
5.期末基金份额净值	0.994

注：1、本期已实现收益指基金本期利息收入、投资收益、其他收入（不含公允价值变动收益）扣除相关费用后的余额，本期利润为本期已实现收益加上本期公允价值变动收益。

2、上述基金业绩指标不包括持有人认购或交易基金的各项费用，计入费用后实际收益水平要低于所列数字。

3.2 基金净值表现

3.2.1本报告期基金份额净值增长率及其与同期业绩比较基准收益率的比较

阶段	净值增长率①	净值增长率标准差②	业绩比较基准收益率③	业绩比较基准收益率标准差④	①-③	②-④
过去三个月	-4.33%	0.32%	1.06%	0.00%	-5.39%	0.32%

3.2.2 自基金合同生效以来基金累计份额净值增长率变动及其与同期业绩比较基准收益率变动的比较

广发亚太中高收益债券型证券投资基金

累计份额净值增长率与业绩比较基准收益率历史走势对比图

（2013年11月28日至2014年12月31日）

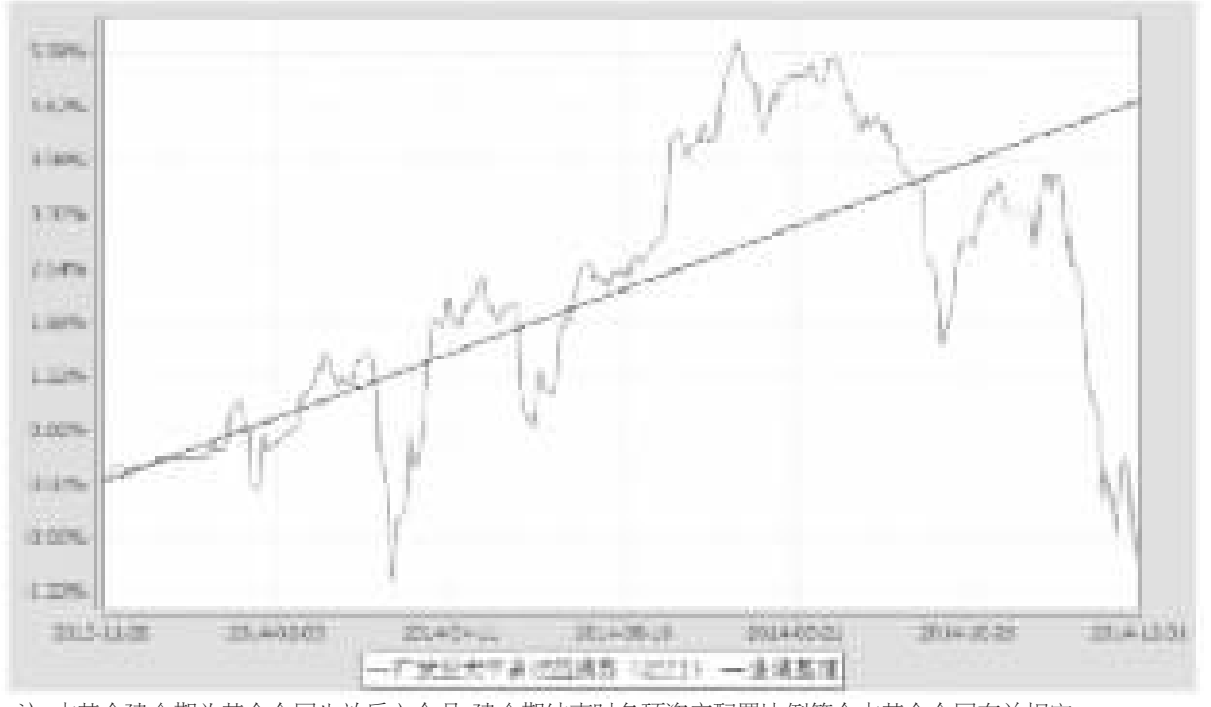

注：本基金建仓期为基金合同生效后六个月，建仓期结束时各项资产配置比例符合本基金合同有关规定。

§4 管理人报告

4.1 基金经理（或基金经理小组）简介

姓名	职务	任本基金的基金经理期限 任职日期	任本基金的基金经理期限 离任日期	证券从业年限	说明
邱炜	本基金的基金经理；广发标普全球农业指数（QDII）基金的基金经理；广发纳斯达克100指数（QDII）基金的基金经理；广发美国房地产指数（QDII）基金的基金经理；广发全球医疗保健（QDII）基金的基金经理；国际业务部副总经理	2013-11-28	-	7年	男，中国籍，统计学博士，持有基金业执业资格证书，2007年5月至2008年7月在摩根大通集团（纽约）任高级分析师兼助理副总裁，2008年7月至2011年6月任广发基金管理有限公司国际业务部研究员，2011年6月28日起任广发标普全球农业指数证券投资基金的基金经理，2012年8月15日起任广发纳斯达克100指数证券投资基金的基金经理，2013年8月9日起任广发美国房地产指数证券投资基金的基金经理，2013年11月28日起任广发亚太中高收益债券型证券投资基金的基金经理，2013年12月10日起任广发全球医疗保健指数证券投资基金的基金经理，2014年1月21日起任广发基金管理有限公司国际业务部副总经理。

注：1."任职日期"和"离职日期"指公司公告聘任或解聘日期。

2.证券从业的含义遵从行业协会《证券业从业人员资格管理办法》的相关规定。

4.2 报告期内本基金运作遵规守信情况说明

本报告期内，本基金管理人严格遵守《中华人民共和国证券投资基金法》及其配套法规、《广发亚太中高收益债券型证券投资基金基金合同》和其他有关法律法规的规定，本着诚实信用、勤勉尽责的原则管理和运用基金资产，在严格控制风险的基础上，为基金份额持有人谋求最大利益。本报告期内，基金运作合法合规，无损害基金持有人利益的行为，基金的投资管理符合有关法规及基金合同的规定。

4.3 公平交易专项说明

4.3.1 公平交易制度的执行情况

公司通过建立科学、制衡的投资决策体系，加强交易分配环节的内部控制，并通过实时的行为监控与及时的分析评估，保证公平交易原则的实现。

在投资决策的内部控制方面，公司制度规定投资组合投资的股票必须来源于备选股票库，重点投资的股票必须来源于核心股票库。公司建立了严格的投资授权制度，投资组合经理在授权范围内可以自主决策，超过投资权限的操作需要经过严格的审批程序。在交易过程中，中央交易部按照"时间优先、价格优先、比例分配、综合平衡"的原则，公平分配投资指令。监察稽核部风险控制岗通过投资交易系统对投资交易过程进行实时监控及预警，实现投资风险的事中风险控制；稽核岗通过对投资、研究及交易等全流程的独立监察稽核，实现投资风险的事后控制。

本报告期内，上述公平交易制度总体执行情况良好，不同的投资组合受到了公平对待，未发生任何不公平的交易事项。

4.3.2异常交易行为的专项说明

本公司原则上禁止不同投资组合之间（完全按照有关指数的构成比例进行证券投资的投资组合除外）或同一投资组合在同一交易日内进行反向交易。如果因应对大额赎回等特殊情况需要进行反向交易的，则需经公司领导严格审批并留痕备查。

本报告期内，本投资组合与本公司管理的其他投资组合未发生过同日反向交易的情况。

4.4 报告期内基金的投资策略和业绩表现说明

4.4.1报告期内基金投资策略和运作分析

亚洲高收益债券市场在四季度经历了相当大的波动。亚洲高收益债市场在9月份开始了逐步调整，国庆期间雅居乐主席被调查事件影响对房地产高收益债券市场有较大的影响，市场担忧反腐调查对房地产行业的影响，尤其对于业务主要在广东的房地产企业，对此部分债券价格有了较大幅度的调整。我们在市场调整期间果断加配了销售业绩及基本面情况较好的债券品种，基金净值在10月中旬有了较快速度的反弹。亚太债券市场在11月份在比较清淡的交易下小幅上下波动，市场没有太多的热点。一直到11月下旬中国央行降息利好房地产行业，但海外市场对此次降息的热度要远远低于国内高度乐观的预期，上涨幅度不大。

12月的国内外环境对于亚太高收益债券市场比较不利。首先，海外宏观环境出现了一些不利信号，油价持续加速下跌，俄罗斯政治局势动荡与全球资产价格剧烈波动引发避险情绪增加。在主要石油、天然气能源公司债券的领跌下，全年表现比较稳定的工业债也出现整体调整。房地产行业方面，则出现佳兆业集团的深圳项目被限制销售的事件，其后事件发展不断恶化，对其他房地产债券也造成较大的影响，价格普遍出现调整。我们一直在密切关注佳兆业事件的发展动向，随着公司股权转让和管理层更替，我们认为公司运营的不确定性在增加，亚太债降低了包括佳兆业在内的房地产债券持仓。

市场交易不活跃时，债券价格容易出现较大波动。由于临近年底西方假期，海外大部分投资者会陆续提早休假，作为做市商的券商进入12月以后也倾向减少自己的持仓，债券交易量减少明显，市场买价也因此普遍降低。而我们债券估值主要以券商的市场报价为主要基准，也导致我们持仓的估值普遍下调。

4.4.2报告期内基金的业绩表现

本报告期内，本基金的净值增长率为-4.33%，同期比较业绩基准收益率为1.06%。

4.5管理人对宏观经济、证券市场及行业走势的简要展望

美联储在最新的会议纪要里面已经有考虑到全球经济的情况，没必要对美国加息有过分的担忧。

现在亚太高收益债券的估值水平，尤其房地产债券，是明显低于其历史水平，估值恢复到正常水平是大概率事件。佳兆业事件的发展短期内还会对市场情绪有着较大的影响，最近市场的交易不活跃和疲软可能还会短暂持续，待佳兆业事件影响逐渐淡去，券商和其他投资人新年后陆续回归时，债券交易的需求会陆续回升。而对于佳兆业，我们会继续密切关注其最新动态，如果事情继续恶化，我们会果断清理所有持仓，控制损失。

国内的政策环境对于房地产企业的运作还是相当有利的，截至12月中，有发行亚太高收益债券的近30家房企中绝大多数已完成80%以上的销售目标，多家已提前完成，企业应付正常资金需求问题不大。

现在债券市场的收益率已经上升了不少，且有很不错的投资价值。

4.6报告期内基金持有人数或基金资产净值预警说明

本报告期内，本基金于2014年11月7日至2014年12月31日连续39个工作日出现资产净值低于五千万。

§5 投资组合报告

5.1 报告期末基金资产组合情况

序号	项目	金额(人民币元)	占基金总资产的比例(%)
1	权益投资	-	-
	其中：普通股	-	-
	存托凭证	-	-
	优先股	-	-
	房地产信托	-	-
2	基金投资	-	-
3	固定收益投资	21,275,650.62	88.00
	其中：债券	21,275,650.62	88.00
	资产支持证券	-	-
4	金融衍生品投资	-	-
	其中：远期	-	-
	期货	-	-
	期权	-	-
	权证	-	-
5	买入返售金融资产	-	-
	其中：买断式回购的买入返售金融资产	-	-
6	货币市场工具	-	-
7	银行存款和结算备付金合计	883,514.37	3.65
8	其他各项资产	2,016,686.61	8.34
9	合计	24,175,851.60	100.00

5.2 报告期末在各个国家（地区）证券市场的股票及存托凭证投资分布

国家（地区）	公允价值(人民币元)	占基金资产净值比例（%）
合计	-	-

注：本基金本报告期末未持有股票及存托凭证。

5.3 报告期末按行业分类的股票及存托凭证投资组合

本基金本报告期末未持有股票及存托凭证。

5.4 报告期末按公允价值占基金资产净值比例大小排序的前十名股票及存托凭证投资明细

本基金本报告期末未持有股票及存托凭证。

5.5 报告期末按债券信用等级分类的债券投资组合

债券信用等级	公允价值(人民币元)	占基金资产净值比例（%）
BBB+	1,011,770.00	4.40
BB+	1,952,523.95	8.50
BB	1,167,162.54	5.08
BB-	1,694,589.74	7.37
B+	3,087,188.48	13.43
B	5,542,331.49	24.12
B-	1,754,855.77	7.64
CC	1,206,183.40	5.25
未评级	3,859,045.25	16.79
合计	21,275,650.62	92.58

注：评级机构为标准普尔。

5.6 报告期末按公允价值占基金资产净值比例大小排名的前五名债券投资明细

序号	债券代码	债券名称	数量(张)	公允价值(元)	占基金资产净值比例(%)
1	XS0883317884	GRNCH 8 1/2 02/04/18	5,000	3,087,188.48	13.43
2	XS1013691024	CHCONS 0 02/04/21	4,000	2,644,876.56	11.51
3	XS1084926432	TPHL 10 3/8 07/16/17	20,000	1,979,660.00	8.61
4	USG24524AF02	COGARD 11 1/8 02/23/18	3,000	1,952,523.95	8.50
5	XS1149696996	YUZHOU 9 12/08/19	3,000	1,802,896.04	7.85

注：债券代码为ISIN码。

5.7 报告期末按公允价值占基金资产净值比例大小排名的前十名资产支持证券投资明细

本基金本报告期末未持有资产支持证券。

5.8 报告期末按公允价值占基金资产净值比例大小排名的前五名金融衍生品投资明细

本基金本报告期末未持有金融衍生品。

5.9报告期末按公允价值占基金资产净值比例大小排序的前十名基金投资明细

本基金本报告期末未持有基金。

5.10 投资组合报告附注

5.10.1本基金投资的前十名证券的发行主体在本报告期内没有出现被监管部门立案调查，或在报告编制日前一年内受到公开谴责、处罚的情形。

5.10.2报告期内本基金投资的前十名股票未超出基金合同规定的备选股票库。

5.10.3 其他各项资产构成

序号	名称	金额(人民币元)
1	存出保证金	-
2	应收证券清算款	1,181,515.14
3	应收股利	-
4	应收利息	527,321.70
5	应收申购款	307,849.77
6	其他应收款	-
7	待摊费用	-
8	其他	-
9	合计	2,016,686.61

5.10.4 报告期末持有的处于转股期的可转换债券明细

本基金本报告期末未持有处于转股期的可转换债券。

5.10.5 报告期末前十名股票中存在流通受限情况的说明

本基金本报告期末前十名股票中不存在流通受限情况。

§6 开放式基金份额变动

单位：份

报告期期初基金份额总额	39,053,008.46
本报告期基金总申购份额	25,673,669.73
减：本报告期基金总赎回份额	41,613,435.77
本报告期基金拆分变动份额	-
报告期期末基金份额总额	23,113,242.42

§7 基金管理人运用固有资金投资本基金交易明细

本报告期内，基金管理人不存在运用固有资金（认）申购、赎回或买卖本基金的情况。

§8 备查文件目录

8.1 备查文件目录

1.中国证监会批准广发亚太中高收益债券型证券投资基金募集的文件；

2.《广发亚太中高收益债券型证券投资基金基金合同》；

3.《广发基金管理有限公司开放式基金业务规则》；

4.《广发亚太中高收益债券型证券投资基金托管协议》；

5.法律意见书；

6.基金管理人业务资格批件、营业执照；

7.基金托管人业务资格批件、营业执照。

8.2 存放地点

广州市海珠区琶洲大道东1号保利国际广场南塔31-33楼

8.3 查阅方式

1.书面查阅：查阅时间为每工作日8:30-11:30，13:30-17:00。投资者可免费查阅，也可按工本费购买复印件；

2.网站查阅：基金管理人网址：http://www.gffunds.com.cn。

投资者如对本报告有疑问，可咨询本基金管理人广发基金管理有限公司，咨询电话95105828或020-83936999，或发电子邮件：services@gf-funds.com.cn。

广发基金管理有限公司

二〇一五年一月二十一日

广发中债金融债指数证券投资基金

2014 第四季度 报告

2014年12月31日

基金管理人：广发基金管理有限公司
基金托管人：中国银行股份有限公司
报告送出日期：二〇一五年一月二十一日

§1 重要提示

基金管理人的董事会及董事保证本报告所载资料不存在虚假记载、误导性陈述或重大遗漏，并对其内容的真实性、准确性和完整性承担个别及连带责任。

基金托管人中国银行股份有限公司根据本基金合同规定，于2015年1月16日复核了本报告中的财务指标、净值表现和投资组合报告等内容，保证复核内容不存在虚假记载、误导性陈述或者重大遗漏。

基金管理人承诺以诚实信用、勤勉尽责的原则管理和运用基金资产，但不保证基金一定盈利。

基金的过往业绩并不代表其未来表现。投资有风险，投资者在作出投资决策前应仔细阅读本基金的招募说明书。

本报告中财务资料未经审计。

本报告期自2014年10月1日起至12月31日止。

§2 基金产品概况

基金简称	广发中债金融债指数	
基金主代码	000348	
基金运作方式	契约型开放式	
基金合同生效日	2013年11月7日	
报告期末基金份额总额	25,554,264.71份	
投资目标	本基金通过指数化投资，实现对标的指数的有效跟踪，谋求基金资产的长期增值。	
投资策略	本基金为指数基金，主要采用优化抽样复制的方法，投资于标的指数中具有代表性和流动性的成份券和备选成份券，或选择非成份券作为替代，综合考虑跟踪效果、操作风险等因素构建组合，并根据本基金资产规模、日常申购赎回情况、市场流动性以及银行间债券交易特性等，对标的指数的久期等指标进行匹配，达到复制标的指数、控制跟踪误差、降低交易成本的目的。	
业绩比较基准	本基金的业绩比较基准：95%×中债-5年期金融债指数收益率+5%×银行活期存款利率（税后）。	
风险收益特征	本基金是债券型基金，其长期平均风险和预期收益率低于股票基金、混合基金，高于货币市场基金。 本基金采用优化抽样复制策略，跟踪中债-5年期金融债指数，具有与标的指数、以及标的指数所代表的债券市场相似的风险收益特征。	
基金管理人	广发基金管理有限公司	
基金托管人	中国银行股份有限公司	
下属分级基金的基金简称	广发中债金融债指数A类	广发中债金融债指数C类
下属分级基金的交易代码	000348	000349
报告期末下属分级基金的份额总额	4,885,513.79份	20,668,750.92份

§3 主要财务指标和基金净值表现

3.1 主要财务指标

单位：人民币元

主要财务指标	报告期（2014年10月1日-2014年12月31日） 广发中债金融债指数A类	报告期（2014年10月1日-2014年12月31日） 广发中债金融债指数C类
1.本期已实现收益	265,953.22	1,038,674.53
2.本期利润	327,898.29	951,867.00
3.加权平均基金份额本期利润	0.0455	0.0365
4.期末基金资产净值	5,396,538.52	22,753,383.48
5.期末基金份额净值	1.1046	1.1009

注：（1）所述基金业绩指标不包括持有人认购或交易基金的各项费用，计入费用后实际收益水平要低于所列数字。

（2）本期已实现收益指基金本期利息收入、投资收益、其他收入（不含公允价值变动收益）扣除相关费用后的余额，本期利润为本期已实现收益加上本期公允价值变动收益。

3.2 基金净值表现

3.2.1本报告期基金份额净值增长率及其与同期业绩比较基准收益率的比较

1、广发中债金融债指数A类：

阶段	净值增长率①	净值增长率标准差②	业绩比较基准收益率③	业绩比较基准收益率标准差④	①-③	②-④
过去三个月	3.05%	0.37%	2.74%	0.26%	0.31%	0.11%

2、广发中债金融债指数C类：

阶段	净值增长率①	净值增长率标准差②	业绩比较基准收益率③	业绩比较基准收益率标准差④	①-③	②-④
过去三个月	3.12%	0.37%	2.74%	0.26%	0.38%	0.11%

3.2.2 自基金合同生效以来基金累计净值增长率变动及其与同期业绩比较基准收益率变动的比较

广发中债金融债指数证券投资基金

累计净值增长率与业绩比较基准收益率的历史走势对比图

(2013年11月7日至2014年12月31日)

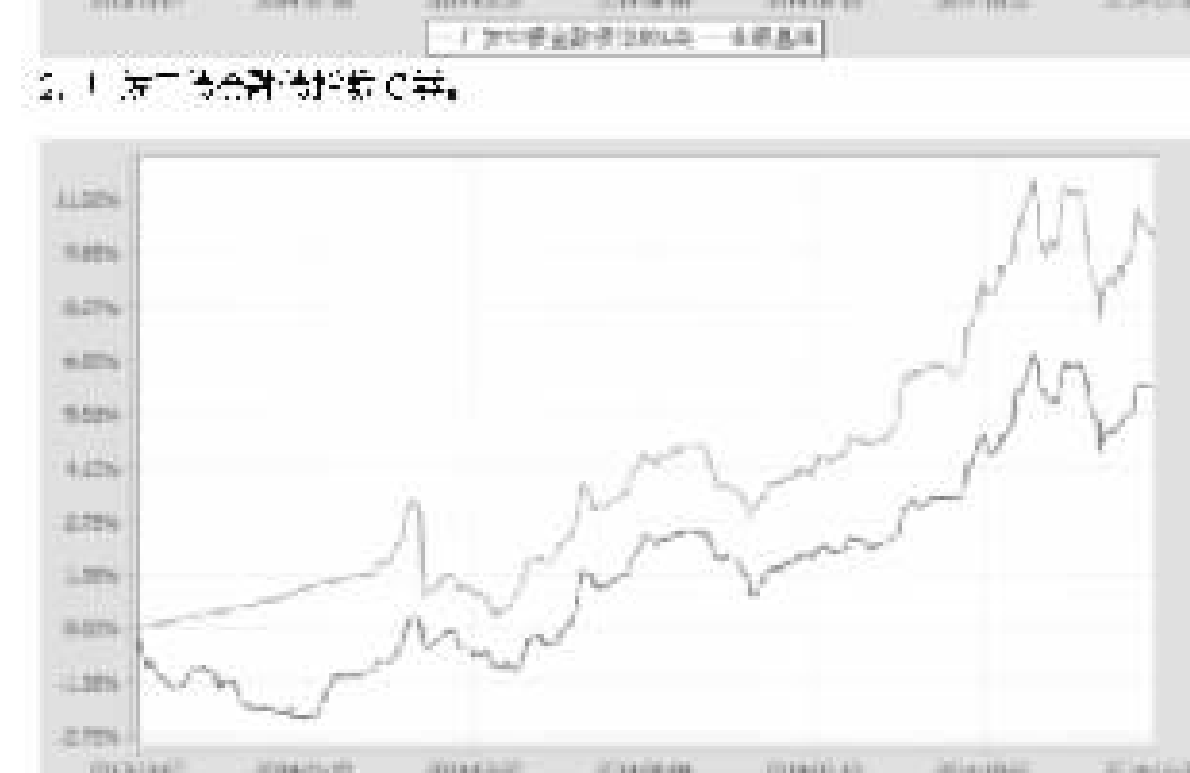

注：本基金建仓期为基金合同生效后6个月，建仓期结束时各项资产配置比例符合本基金合同有关规定。

§4 管理人报告

4.1 基金经理（或基金经理小组）简介

姓名	职务	任本基金的基金经理期限 任职日期	任本基金的基金经理期限 离任日期	证券从业年限	说明
钟伟	本基金的基金经理	2013-11-07	-	5年	男，中国籍，数学博士，持有基金业执业资格证书，2009年7月至2013年11月先后在广发基金管理有限公司金融工程部、数量投资部任研究员，2013年11月7日起任广发中债金融债指数基金的基金经理。

注：1."任职日期"和"离职日期"指公司公告聘任或解聘日期。

2.证券从业的含义遵从行业协会《证券业从业人员资格管理办法》的相关规定。

4.2报告期内本基金运作遵规守信情况说明

本报告期内，本基金管理人严格遵守《中华人民共和国证券投资基金法》及其配套法规、《广发中债金融债指数证券投资基金基金合同》和其他有关法律法规的规定，本着诚实信用、勤勉尽责的原则管理和运用基金资产，在严格控制风险的基础上，为基金份额持有人谋求最大利益。本报告期内，基金运作合法合规，无损害基金持有人利益的行为，基金的投资管理符合有关法规及基金合同的规定。

4.3 公平交易专项说明

4.3.1 公平交易制度的执行情况

公司通过建立科学、制衡的投资决策体系，加强交易分配环节的内部控制，并通过实时的行为监控与及时的分析评估，保证公平交易原则的实现。

在投资决策的内部控制方面，公司制度规定投资组合投资的股票必须来源于备选股票库，重点投资的股票必须来源于核心股票库。公司建立了严格的投资授权制度，投资组合经理在授权范围内可以自主决策，超过投资权限的操作需要经过严格的审批程序。在交易过程中，中央交易部按照"时间优先、价格优先、比例分配、综合平衡"的原则，公平分配投资指令。监察稽核部风险控制岗通过投资交易系统对投资交易过程进行实时监控及预警，实现投资风险的事中风险控制；稽核岗通过对投资、研究及交易等全流程的独立监察稽核，实现投资风险的事后控制。

本报告期内，上述公平交易制度总体执行情况良好，不同的投资组合受到了公平对待，未发生任何不公平的交易事项。

4.3.2 异常交易行为的专项说明

本公司原则上禁止不同投资组合之间（完全按照有关指数的构成比例进行证券投资的投资组合除外）或同一投资组合在同一交易日内进行反向交易。如果因应对大额赎回等特殊情况需要进行反向交易的，则需经公司领导严格审批并留痕备查。

本报告期内，本投资组合与本公司管理的其他投资组合未发生过同日反向交易的情况。

4.4 报告期内基金的投资策略和业绩表现说明

4.4.1报告期内基金投资策略和运作分析

报告期内，本基金A类和C类的日均跟踪偏离度的绝对值为0.15%，符合基金合同的规定。

基金运作逐渐平稳，由于指数波动增加，四季度基金跟踪误差较前期有所增加。

作为被动型的指数基金，本基金采用抽样复制的方法，选取流动性较好的政策性金融债构建投资组合，较好的跟踪了标的指数。

4.4.2报告期内基金的业绩表现

本报告期内，广发中债金融债A类净值增长率为3.05%，广发中债金融债C类净值增长率为3.12%，业绩基准增长率为2.74%。

4.5管理人对宏观经济、证券市场及行业走势的简要展望

四季度PMI指数连续下滑，创年内最低值，反映出经济增长动力放缓，下行压力较大。对实体经济而言，融资成本偏高仍然是制约经济恢复的不利因素，未来利率下行仍是长期趋势。

物价方面，从CPI指数的走势看，通胀有望继续维持在较低的水平，未来通胀上行的风险不大。PPI指数受原油及大宗商品下跌的影响加速下行，工业价格料保持弱势。

央行连续十次停止公开市场的正回购操作，暂停回笼资金。受春节影响，未来资金面会有一定收紧，但资金面的压力不会太大。

未来债券价格在经过短期震荡调整后有望延续前期上升的态势。

4.6报告期内基金持有人数或基金资产净值预警说明

本报告期内，本基金于2014年11月13日至2014年12月31日连续35个工作日出现资产净值低于五千万。

§5 投资组合报告

5.1 报告期末基金资产组合情况

序号	项目	金额(元)	占基金总资产的比例(%)
1	权益投资	-	-
	其中：股票	-	-
2	固定收益投资	32,028,000.00	82.61
	其中：债券	32,028,000.00	82.61
	资产支持证券	-	-
3	贵金属投资	-	-
4	金融衍生品投资	-	-
5	买入返售金融资产	2,300,000.00	5.93
	其中：买断式回购的买入返售金融资产	-	-
6	银行存款和结算备付金合计	1,428,369.35	3.68
7	其他各项资产	3,013,216.80	7.77
8	合计	38,769,586.15	100.00

5.2 报告期末按行业分类的股票投资组合

本基金本报告期末未持有股票。

5.3 报告期末按公允价值占基金资产净值比例大小排序的前十名股票投资明细

本基金本报告期末未持有股票。

5.4 报告期末按债券品种分类的债券投资组合

序号	债券品种	公允价值(元)	占基金资产净值比例(%)
1	国家债券	-	-
2	央行票据	-	-
3	金融债券	32,028,000.00	113.78
	其中：政策性金融债	32,028,000.00	113.78
4	企业债券	-	-
5	企业短期融资券	-	-
6	中期票据	-	-
7	可转债	-	-
8	其他	-	-
9	合计	32,028,000.00	113.78

5.5 报告期末按公允价值占基金资产净值比例大小排序的前五名债券投资明细

序号	债券代码	债券名称	数量（张）	公允价值(元)	占基金资产净值比例（%）
1	140210	14国开10	200,000	21,650,000.00	76.91
2	140214	14国开14	100,000	10,378,000.00	36.87

5.6 报告期末按公允价值占基金资产净值比例大小排序的前十名资产支持证券投资明细

本基金本报告期末未持有资产支持证券。

5.7 报告期末按公允价值占基金资产净值比例大小排序的前五名贵金属投资明细

本基金本报告期末未持有贵金属。

5.8报告期末按公允价值占基金资产净值比例大小排序的前五名权证投资明细

本基金本报告期末未持有权证。

5.9 报告期末本基金投资的股指期货交易情况说明

（1）本基金本报告期末未持有股指期货。

（2）本基金本报告期内未进行股指期货交易。

5.10报告期末本基金投资的国债期货交易情况说明

（1）本基金本报告期末未持有国债期货。

（2）本基金本报告期内未进行国债期货交易。

5.11投资组合报告附注

5.11.1本基金投资的前十名证券的发行主体在本报告期内没有出现被监管部门立案调查，或在报告编制日前一年内受到公开谴责、处罚的情形。

5.11.2报告期内本基金投资的前十名股票未超出基金合同规定的备选股票库。

5.11.3其他各项资产构成

序号	名称	金额(元)
1	存出保证金	1,356.12
2	应收证券清算款	1,800,622.50
3	应收股利	-
4	应收利息	1,094,099.38
5	应收申购款	117,138.80
6	其他应收款	-
7	待摊费用	-
8	其他	-
9	合计	3,013,216.80

5.11.4报告期末持有的处于转股期的可转换债券明细

本基金本报告期末未持有处于转股期的可转换债券。

5.11.5报告期末前十名股票中存在流通受限情况的说明

本基金本报告期末前十名股票中不存在流通受限情况。

§6 开放式基金份额变动

单位：份

项目	广发中债金融债指数A类	广发中债金融债指数C类
本报告期期初基金份额总额	10,239,001.28	35,559,645.41
本报告期基金总申购份额	6,642,694.71	30,569,556.50
减：本报告期基金总赎回份额	11,996,182.20	45,460,450.99
本报告期基金拆分变动份额	-	-
本报告期期末基金份额总额	4,885,513.79	20,668,750.92

§7基金管理人运用固有资金投资本基金情况

7.1 基金管理人运用固有资金投资本基金交易明细

本报告期内，基金管理人不存在运用固有资金（认）申购、赎回或买卖本基金的情况。

§8 影响投资者决策的其他重要信息

本报告期内，本基金于2014年11月13日至2014年12月31日连续35个工作日出现资产净值低于五千万。

§9 备查文件目录

9.1备查文件目录

1.经中国证监会注册的广发中债金融债指数证券投资基金募集的文件；

2.《广发中债金融债指数证券投资基金基金合同》；

3.《广发基金管理有限公司开放式基金业务规则》；

4.《广发中债金融债指数证券投资基金托管协议》；

5.法律意见书；

6.基金管理人业务资格批件、营业执照；

7.基金托管人业务资格批件、营业执照。

9.2存放地点

广州市海珠区琶洲大道东1号保利国际广场南塔31-33楼

9.3查阅方式

1.书面查阅：查阅时间为每工作日8:30-11:30，13:30-17:00。投资者可免费查阅，也可按工本费购买复印件；

2.网站查阅：基金管理人网址：http://www.gffunds.com.cn。

投资者如对本报告有疑问，可咨询本基金管理人广发基金管理有限公司，咨询电话95105828或020-83936999，或发电子邮件：services@gf-funds.com.cn。

广发基金管理有限公司

二〇一五年一月二十一日

广发天天红发起式货币市场基金

2014 第四季度 报告

2014年12月31日

基金管理人：广发基金管理有限公司
基金托管人：广发银行股份有限公司
报告送出日期：二〇一五年一月二十一日

§1 重要提示

基金管理人的董事会及董事保证本报告所载资料不存在虚假记载、误导性陈述或重大遗漏，并对其内容的真实性、准确性和完整性承担个别及连带责任。

基金托管人广发银行股份有限公司根据本基金合同规定，于2015年1月16日复核了本报告中的财务指标、净值表现和投资组合报告等内容，保证复核内容不存在虚假记载、误导性陈述或者重大遗漏。

基金管理人承诺以诚实信用、勤勉尽责的原则管理和运用基金资产，但不保证基金一定盈利。

基金的过往业绩并不代表其未来表现。投资有风险，投资者在作出投资决策前应仔细阅读本基金的招募说明书。

本报告中财务资料未经审计。

本报告期自2014年10月1日起至12月31日止。

§2 基金产品概况

基金简称	广发天天红
基金主代码	000389
交易代码	000389
基金运作方式	契约型开放式、发起式
基金合同生效日	2013年10月22日
报告期末基金份额总额	18,567,401,657.19份
投资目标	在严格控制风险、保持较高流动性的基础上，力争实现稳定的、高于业绩比较基准的投资收益。
投资策略	本基金将在深入研究国内外的宏观经济走势、货币政策变化趋势、市场资金供求状况的基础上，分析和判断利率走势与收益率曲线变化趋势，并综合考虑各类投资品种的收益性、流动性和风险特征，对基金资产组合进行积极管理。
业绩比较基准	活期存款利率（税后）
风险收益特征	本基金属于货币市场基金，长期风险收益水平低于股票型基金、混合型基金和债券型基金。
基金管理人	广发基金管理有限公司
基金托管人	广发银行股份有限公司

§3 主要财务指标和基金净值表现

3.1 主要财务指标

单位：人民币元

主要财务指标	报告期（2014年10月1日-2014年12月31日）
1.本期已实现收益	195,092,652.96
2.本期利润	195,092,652.96
3.期末基金资产净值	18,567,401,657.19

注：(1)所述基金财务指标不包括持有人认购和交易基金的各项费用，计入费用后实际收益水平要低于所列数字。

(2)本期已实现收益指基金本期利息收入、投资收益、其他收入（不含公允价值变动收益）扣除相关费用后的余额，本期利润为本期已实现收益加上本期公允价值变动收益，由于货币市场基金采用摊余成本法核算，因此，公允价值变动收益为零，本期已实现收益和本期利润的金额相等。

3.2 基金净值表现

3.2.1 本报告期基金份额净值收益率及其与同期业绩比较基准收益率的比较

阶段	净值收益率①	净值收益率标准差②	业绩比较基准收益率③	业绩比较基准收益率标准差④	①-③	②-④
过去三个月	1.1418%	0.0031%	0.0894%	0.0000%	1.0524%	0.0031%

注：本基金利润分配按日结转份额。

3.2.2自基金合同生效以来基金累计净值收益率变动及其与同期业绩比较基准收益率变动的比较

广发天天红发起式货币市场基金

累计净值收益率与业绩比较基准收益率历史走势对比图

（2013年10月22日至2014年12月31日）

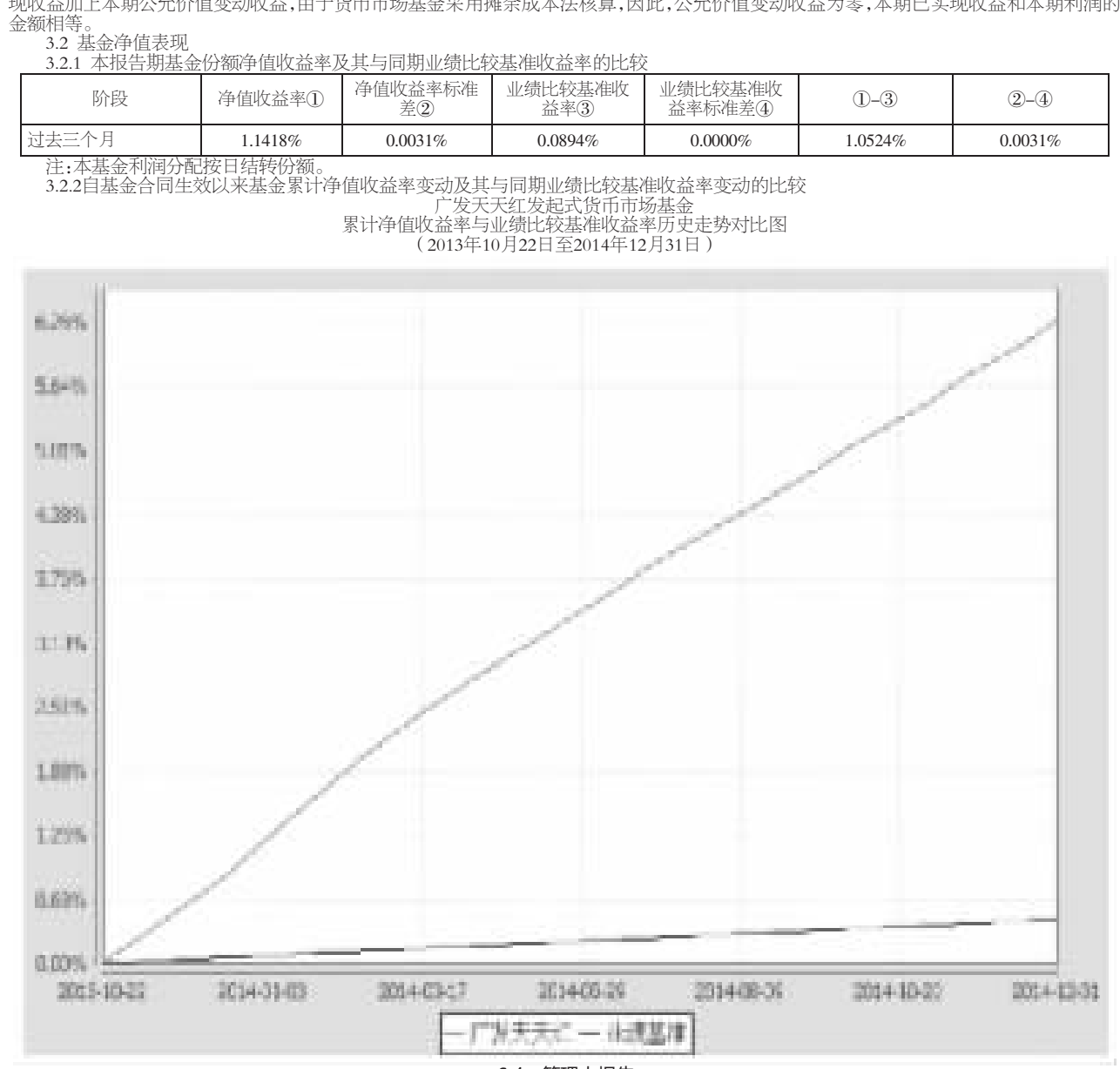

§4 管理人报告

4.1 基金经理（或基金经理小组）简介

姓名	职务	任本基金的基金经理期限 任职日期	任本基金的基金经理期限 离任日期	证券从业年限	说明
谭昌杰	本基金的基金经理；广发理财年年红债券基金的基金经理；广发双债添利债券基金的基金经理；广发钱袋子货币基金的基金经理；广发集鑫债券的基金经理；广发天天利货币基金的基金经理；广发季季利债券基金的基金经理	2013-10-22	-	6年	男，中国籍，经济学硕士，持有基金业执业资格证书，2008年7月至2012年7月在广发基金管理有限公司固定收益部任研究员，2012年7月19日起任广发理财年年红债券基金基金经理，2012年9月20日起任广发双债添利债券基金的基金经理，2013年10月22日起任广发天天红发起式货币市场基金的基金经理，2014年1月10日起任广发钱袋子货币市场基金的基金经理，2014年1月27日起任广发集鑫债券型证券投资基金和广发天天利货币市场基金的基金经理，2014年9月29日起任广发季季利债券基金的基金经理。
任爽	本基金的基金经理；广发纯债债券基金的基金经理；广发理财7天债券基金的基金经理；广发天天利货币基金的基金经理；广发钱袋子货币市场基金的基金经理；广发活期宝货币基金的基金经理	2013-10-22	-	6年	女，中国籍，经济学硕士，持有基金业执业资格证书，2008年7月至2012年12月在广发基金管理有限公司固定收益部兼任交易员和研究员，2012年12月12日起任广发纯债债券基金的基金经理，2013年6月20日起任广发理财7天债券基金的基金经理，2013年10月22日起任广发天天红发起式货币市场基金的基金经理，2014年1月27日起任广发天天利货币市场基金的基金经理，2014年5月30日起任广发钱袋子货币市场基金的基金经理，2014年8月28日起任广发活期宝货币市场基金的基金经理。

注：1."任职日期"和"离职日期"指公司公告聘任或解聘日期。

2.证券从业的含义遵从行业协会《证券业从业人员资格管理办法》的相关规定

4.2 报告期内本基金运作遵规守信情况说明

本报告期内，本基金管理人严格遵守《中华人民共和国证券投资基金法》及其配套法规、《广发天天红发起式货币市场基金基金合同》和其他有关法律法规的规定，本着诚实信用、勤勉尽责的原则管理和运用基金资产，在严格控制风险的基础上，为基金份额持有人谋求最大利益。本报告期内，基金运作合法合规，无损害基金持有人利益的行为，基金的投资管理符合有关法规及基金合同的规定。

4.3 公平交易专项说明

4.3.1 公平交易制度的执行情况

公司通过建立科学、制衡的投资决策体系，加强交易分配环节的内部控制，并通过实时的行为监控与及时的分析评估，保证公平交易原则的实现。

在投资决策的内部控制方面，公司制度规定投资组合投资的股票必须来源于备选股票库，重点投资的股票必须来源于核心股票库。公司建立了严格的投资授权制度，投资组合经理在授权范围内可以自主决策，超过投资权限的操作需要经过严格的审批程序。在交易过程中，中央交易部按照"时间优先、价格优先、比例分配、综合平衡"的原则，公平分配投资指令。监察稽核部风险控制岗通过投资交易系统对投资交易过程进行实时监控及预警，实现投资风险的事中风险控制；稽核岗通过对投资、研究及交易等全流程的独立监察稽核，实现投资风险的事后控制。

本报告期内，上述公平交易制度总体执行情况良好，不同的投资组合受到了公平对待，未发生任何不公平的交易事项。

4.3.2 异常交易行为的专项说明

本公司原则上禁止不同投资组合之间（完全按照有关指数的构成比例进行证券投资的投资组合除外）或同一投资组合在同一交易日内进行反向交易。如果因应对大额赎回等特殊情况需要进行反向交易的，则需经公司领导严格审批并留痕备查。

本报告期内，本投资组合与本公司管理的其他投资组合未发生过同日反向交易的情况。

4.4 报告期内基金的投资策略和业绩表现说明

4.4.1报告期内基金投资策略和运作分析

4季度主要经济指标继续下行，3季度一度好转的净出口增速重新下行，只有政府主导的基建投资增速仍在20%以上，显示经济形势不乐观，政府仍在托底，防范失速风险。

需求的全面低迷打压物价水平，原油价格大幅下挫，CPI和PPI继续下行。央行统计的物价预期指数在3、4季度缓慢回升，经济整体的通缩风险较小。

政策方面，货币政策延续中性政策，政策手段从公开市场操作转向以SLO、SLF等创新工具为主的非公开操作，政策的透明度有所降低；财政政策相对明朗，主要对接基建投资，维持较高增速。

4季度的资金面受到了两次冲击，一次是中证登大幅调低折扣率后对整体债市的冲击，引发系统性的赎回压力进而拉高了货币市场利率；另一次是新股申购叠加年底的跨年需求，导致年末的资金利率大幅攀升。在这两个冲击中，央行并没有采取公开的应急措施。

本基金在4季度维持中性偏高的债券比例和剩余期限，在年末资金紧张的阶段，调整组合的配置结构，一方面下调了组合的剩余期限，另一方面，将短融的期限分布调整为相对平均，以短期为主，提高组合的灵活性。

4.4.2报告期内基金的业绩表现

本报告期内，本基金净值增长率为1.1418%，同期业绩比较基准收益率为0.0894%

4.5管理人对宏观经济、证券市场及行业走势的简要展望

2015年1季度，经济基本面难以出现显著回暖，但微观的企业层面可能会有所好转。受到库存以及成本下降的影响，企业的盈利能力有望得以修复，同时，随着银行信贷能力的释放以及再融资渠道的放开，社会融资成本有望下降，实体企业的生存条件将得以改善。但由于总需求的恢复程度不大，实体经济的投资意愿尚未具备大幅回升的条件。整体而言，预计1季度开始，经济会逐步回暖，但回暖幅度可能只是差强人意。

经济政策的方向不会变化，货币政策会继续以非公开为主的操作方式。由于在2014年底资金面很紧的阶段，央行并没有及时输入流动性，在IPO加速的期间，我们需要观察并确认央行对于银行间的资金利率的容忍程度是否在提高。

对于货币基金而言，最大的风险来自资金面的稳定程度有可能会下降。一方面，IPO进程的加速会带来对资金面的进一步扰动，体现在发行规模的增长以及发行节奏的加快；另一方面，央行对于资金面的调节如果采取非公开的量化方式，不利于资金面的预期管理。面临资金利率波动加大的风险，组合流动性的重要性更为突出，剩余期限、债券仓位以及杠杆率对组合的贡献会下降。货币理财类基金的操作方向应调整为更多的流动性和灵活性。

本基金将继续维持中性偏高的债券比例，缩短组合的剩余期限，平滑组合资产的到期分布，进而提高组合的流动性和灵活性。

§5 投资组合报告

5.1 报告期末基金资产组合情况

序号	项目	金额(元)	占基金总资产的比例(%)
1	固定收益投资	8,535,502,045.83	43.18
	其中：债券	8,535,502,045.83	43.18
	资产支持证券	-	-
2	买入返售金融资产	3,161,265,045.43	15.99
	其中：买断式回购的买入返售金融资产	503,954,859.48	2.55
3	银行存款和结算备付金合计	7,920,622,110.55	40.07
4	其他各项资产	151,102,494.19	0.76
5	合计	19,768,491,696.00	100.00

5.2 报告期债券回购融资情况

序号	项目	占基金资产净值的比例（%）	
1	报告期内债券回购融资余额	8.68	
	其中：买断式回购融资	-	
序号	项目	金额	占基金资产净值的比例（%）
2	报告期末债券回购融资余额	1,188,397,417.40	6.40
	其中：买断式回购融资	-	-

注：报告期内债券回购融资余额占基金资产净值的比例为报告期内每日融资余额占资产净值比例的简单平均值。

债券正回购的资金余额超过基金资产净值的20%的说明

本报告期内本货币市场基金债券正回购的资金余额未超过资产净值的20%。

5.3 基金投资组合平均剩余期限

5.3.1 投资组合平均剩余期限基本情况

项目	天数
报告期末投资组合平均剩余期限	112
报告期内投资组合平均剩余期限最高值	118
报告期内投资组合平均剩余期限最低值	93

报告期内投资组合平均剩余期限超过180天情况说明

本基金合同约定："本基金投资组合的平均剩余期限在每个交易日均不得超过120天"，本报告期内，本基金未发生超标情况。

5.3.2 报告期末投资组合平均剩余期限分布比例

序号	平均剩余期限	各期限资产占基金资产净值的比例（%）	各期限负债占基金资产净值的比例（%）
1	30天以内	31.62	6.40
	其中：剩余存续期超过397天的浮动利率债	-	-
2	30天（含）—60天	10.21	-
	其中：剩余存续期超过397天的浮动利率债	-	-
3	60天（含）—90天	15.75	-
	其中：剩余存续期超过397天的浮动利率债	-	-
4	90天（含）—180天	27.39	-
	其中：剩余存续期超过397天的浮动利率债	-	-
5	180天（含）—397天（含）	20.69	-
	其中：剩余存续期超过397天的浮动利率债	-	-
	合计	105.66	6.40

5.4 报告期末按债券品种分类的债券投资组合

序号	债券品种	公允价值(元)	占基金资产净值比例(%)
1	国家债券	-	-
2	央行票据	-	-
3	金融债券	1,010,845,234.32	5.44
	其中：政策性金融债	1,010,845,234.32	5.44
4	企业债券	-	-
5	企业短期融资券	7,524,656,811.51	40.53
6	中期票据	-	-
7	其他	-	-
8	合计	8,535,502,045.83	45.97
9	剩余存续期超过397天的浮动利率债券	-	-

5.5 报告期末按摊余成本占基金资产净值比例大小排名的前十名债券投资明细

序号	债券代码	债券名称	债券数量(张)	摊余成本（元）	占基金资产净值比例（%）
1	071402010	14国泰君安CP010	2,300,000.00	229,980,324.70	1.24
2	011409007	14国电集SCP007	2,000,000.00	199,807,625.79	1.08
3	120219	12国开19	1,800,000.00	180,176,123.04	0.97
4	011461009	14五矿股SCP009	1,600,000.00	160,203,489.60	0.86
5	140429	14农发29	1,500,000.00	150,458,166.43	0.81
6	011424003	14中冶SCP003	1,500,000.00	150,281,432.82	0.81
7	120407	12农发07	1,500,000.00	150,036,438.38	0.81
8	011424006	14中冶SCP006	1,400,000.00	139,921,849.72	0.75
9	071411003	14国信证券CP003	1,300,000.00	129,984,996.13	0.70
10	011415006	14中铝业SCP006	1,100,000.00	110,136,174.46	0.59

5.6"影子定价"与"摊余成本法"确定的基金资产净值的偏离

项目	偏离情况
报告期内偏离度的绝对值在0.25(含)-0.5%间的次数	8次
报告期内偏离度的最高值	0.3140%
报告期内偏离度的最低值	-0.1192%
报告期内每个工作日偏离度的绝对值的简单平均值	0.1385%

5.7报告期末按公允价值占基金资产净值比例大小排名的前十名资产支持证券投资明细

本基金本报告期末未持有资产支持证券。

5.8 投资组合报告附注

5.8.1基金计价方法说明

本基金采用"摊余成本法"计价，即计价对象以买入成本列示，按实际利率并考虑其买入时的溢价与折价，在其剩余期限内摊销，每日计提收益。

5.8.2本报告期内本基金未持有剩余期限小于397天但剩余存续期超过397天的浮动利率债券。

5.8.3本基金投资的前十名证券的发行主体在本报告期内没有出现被监管部门立案调查，或在报告编制日前一年内受到公开谴责、处罚的情形。

5.8.4其他各项资产构成

序号	名称	金额(元)
1	存出保证金	210,926.81
2	应收证券清算款	-
3	应收利息	150,891,567.38
4	应收申购款	-
5	其他应收款	-
6	待摊费用	-
7	其他	-
8	合计	151,102,494.19

§6 开放式基金份额变动

单位：份

本报告期期初基金份额总额	17,679,370,269.86
本报告期基金总申购份额	22,059,755,055.10
本报告期基金总赎回份额	21,171,723,667.77
报告期期末基金份额总额	18,567,401,657.19

§7 基金管理人运用固有资金投资本基金交易明细

序号	交易方式	交易日期	交易份额（份）	交易金额（元）	适用费率
1	分红转投	2014-10-31	176,860.83	176,860.83	-
2	赎回	2014-11-20	-20,000,000.00	-20,000,000.00	-
3	分红转投	2014-11-30	173,852.19	173,852.19	-
4	申购	2014-12-01	25,000,000.00	25,000,000.00	-
5	申购	2014-12-03	65,000,000.00	65,000,000.00	-
6	赎回	2014-12-10	-111,580,000.00	-111,580,000.00	-
7	申购	2014-12-29	190,000,000.00	190,000,000.00	-
8	分红转投	2014-12-31	168,470.72	168,470.72	-
合计			148,939,183.74	148,939,183.74	

§8 报告期末发起式基金发起资金持有份额情况

项目	持有份额总数	持有份额占基金总份额比例	发起份额总数	发起份额占基金总份额比例	发起份额承诺持有期限
基金管理人固有资金	200,057,925.43	1.08%	10,000,800.00	0.05%	三年
基金管理人高级管理人员	64,338.06	0.00%	-	-	-
基金经理等人员	684,067.89	0.00%	-	-	-
基金管理人股东	-	-	-	-	-
其他	-	-	-	-	-
合计	200,806,331.38	1.08%	10,000,800.00	0.05%	三年

注：同时作为高级管理人员和基金经理的，列入基金管理人高级管理人员持有的发起式基金份额。

§9 备查文件目录

9.1 备查文件目录

1.中国证监会批准广发天天红发起式货币市场基金募集的文件；

2.《广发天天红发起式货币市场基金合同》；

3.《广发天天红发起式货币市场基金托管协议》；

4.《广发基金管理有限公司开放式基金业务规则》；

5.《广发天天红发起式货币市场基金招募说明书》及其更新版；

6.广发基金管理有限公司批准成立批件、营业执照；

7.基金托管人业务资格批件、营业执照。

9.2 存放地点

广州市海珠区琶洲大道东1号保利国际广场南塔31-33楼

9.3 查阅方式

1.书面查阅：查阅时间为每工作日8:30-11:30，13:30-17:00。投资者可免费查阅，也可按工本费购买复印件；

2.网站查阅：基金管理人网址：http://www.gffunds.com.cn。

投资者如对本报告有疑问，可咨询本基金管理人广发基金管理有限公司，咨询电话95105828或020-83936999，或发电子邮件：services@gf-funds.com.cn。

广发基金管理有限公司

二〇一五年一月二十一日