广发聚富开放式证券投资基金

2014 第四季度 报告

2014年12月31日

基金管理人:广发基金管理有限公司
基金托管人:中国工商银行股份有限公司
报告送出日期:二〇一五年一月二十一日

§1 重要提示

基金管理人的董事会及董事保证本报告所载资料不存在虚假记载、误导性陈述或重大遗漏,并对其内容的真实性、准确性和完整性承担个别及连带责任。

基金托管人中国工商银行股份有限公司根据本基金合同规定,于2015年1月16日复核了本报告中的财务指标、净值表现和投资组合报告等内容,保证复核内容不存在虚假记载、误导性陈述或者重大遗漏。

基金管理人承诺以诚实信用、勤勉尽责的原则管理和运用基金资产,但不保证基金一定盈利。

基金的过往业绩并不代表其未来表现。投资有风险,投资者在作出投资决策前应仔细阅读本基金的招募说明书。

本报告中财务资料未经审计。

本报告期自2014年10月1日起至12月31日止。

§2 基金产品概况

基金简称	广发聚富混合	
基金主代码	270001	
交易代码	270001(前端)	270011(后端)
基金运作方式	契约型开放式	
基金合同生效日	2003年12月3日	
报告期末基金份额总额	2,825,499,117.53份	
投资目标	依托高速发展的宏观经济和资本市场,通过基金管理人科学研究,审慎投资,在控制风险的基础上追求基金资产的长期稳健增值。	
投资策略	积极投资策略,在资产配置层面,重视股票资产和债券资产的动态平衡配置;在行业配置层面,根据不同行业的发展前景进行行业优化配置;在个股选择层面,在深入把握上市公司基本面的基础上挖掘价格尚未完全反映投资价值的潜力股的投资机会。	
业绩比较基准	80%* 中信标普300指数收益+20%* 中信标普全债指数收益	
风险收益特征	本基金风险收益特征介于成长基金与价值基金之间:适度风险、较高收益。	
基金管理人	广发基金管理有限公司	
基金托管人	中国工商银行股份有限公司	

§3 主要财务指标和基金净值表现

3.1 主要财务指标

单位:人民币元

主要财务指标	报告期(2014年10月1日-2014年12月31日)
1.本期已实现收益	-66,725,151.80
2.本期利润	-140,573,667.50
3.加权平均基金份额本期利润	-0.0462
4.期末基金资产净值	3,207,879,607.00
5.期末基金份额净值	1.1353

注:(1)所述基金财务指标不包括持有人认购和交易基金的各项费用,计入费用后实际收益水平要低于所列数字。

(2)本期已实现收益指基金本期利息收入、投资收益、其他收入(不含公允价值变动收益)扣除相关费用后的余额,本期利润为本期已实现收益加上本期公允价值变动收益。

3.2 基金净值表现

3.2.1 本报告期基金份额净值增长率及其与同期业绩比较基准收益率的比较

阶段	净值增长率①	净值增长率标准差②	业绩比较基准收益率③	业绩比较基准收益率标准差④	①-③	②-④
过去三个月	-4.01%	0.83%	33.00%	1.28%	-37.01%	-0.45%

3.2.2 自基金合同生效以来基金累计净值增长率变动及其与同期业绩比较基准收益率变动的比较

广发聚富开放式证券投资基金

累计净值增长率与业绩比较基准收益率历史走势对比图

(2003年12月3日至2014年12月31日)

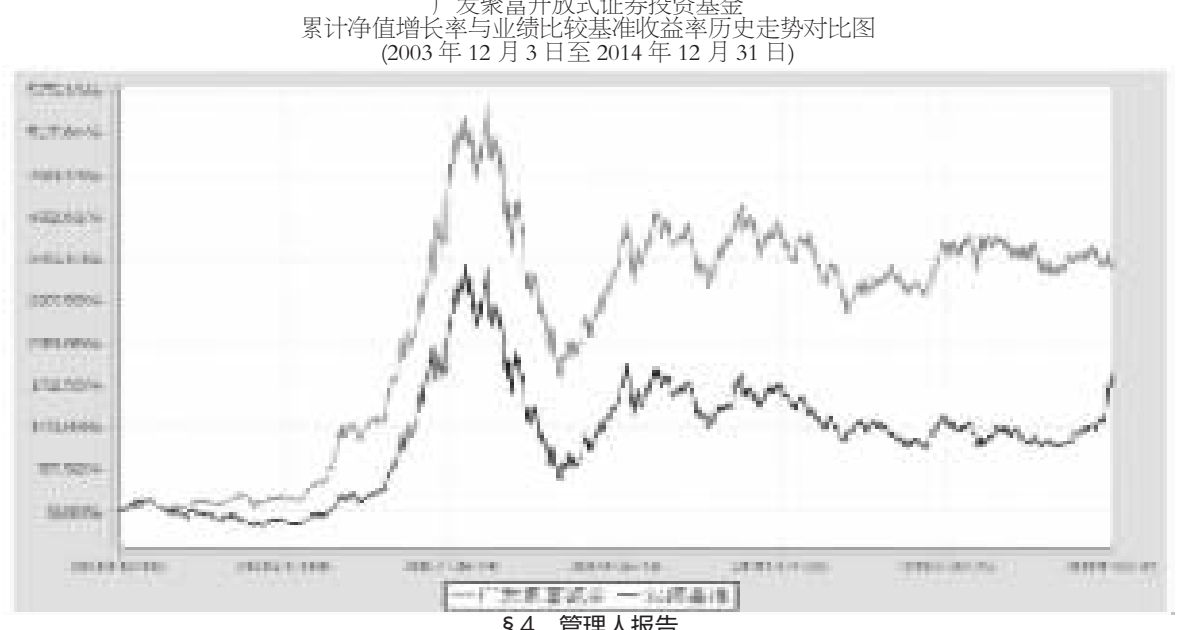

§4 管理人报告

4.1 基金经理(或基金经理小组)简介

姓名	职务	任本基金的基金经理期限		证券从业年限	说明
		任职日期	离任日期		
祝俭	本基金的基金经理;广发趋势优选灵活配置混合基金的基金经理	2010-12-31	-	9年	男,经济学硕士,持有基金业执业证书,2005年7月至2007年7月任广发基金管理有限公司研究发展部行业研究员,2008年8月至2010年5月任农银汇理基金管理有限公司研究部行业研究员,2010年5月至今任职于广发基金管理有限公司,2010年12月31日起任广发聚富混合基金的基金经理,2013年9月11日起任广发趋势优选灵活配置混合基金的基金经理。

注:1."任职日期"和"离职日期"指公司公告聘任或解聘日期。

2.证券从业的含义遵从行业协会《证券业从业人员资格管理办法》的相关规定。

4.2 管理人对报告期内本基金运作遵规守信情况的说明

本报告期内,本基金管理人严格遵守《中华人民共和国证券投资基金法》及其配套法规、《广发聚富开放式证券投资基金基金合同》和其他有关法律法规的规定,本着诚实信用、勤勉尽责的原则管理和运用基金资产,在严格控制风险的基础上,为基金份额持有人谋求最大利益。本报告期内,基金运作合法合规,无损害基金持有人利益的行为,基金的投资管理符合有关法规及基金合同的规定。

4.3 公平交易专项说明

4.3.1 公平交易制度的执行情况

公司通过建立科学、制衡的投资决策体系,加强交易分配环节的内部控制,并通过实时的行为监控与及时的分析评估,保证公平交易原则的实现。

在投资决策的内部控制方面,公司制度规定投资组合投资的股票必须来源于备选股票库,重点投资的股票必须来源于核心股票库。公司建立了严格的投资授权制度,投资组合经理在授权范围内可以自主决策,超过投资权限的操作需要经过严格的审批程序。在交易过程中,中央交易部按照"时间优先、价格优先、比例分配、综合平衡"的原则,公平分配投资指令。监察稽核部风险控制岗通过投资交易系统对投资交易过程进行实时监控及预警,实现投资风险的事中风险控制;稽核岗通过对投资、研究及交易等全流程的独立监察稽核,实现投资风险的事后控制。

本报告期内,上述公平交易制度总体执行情况良好,不同的投资组合受到了公平对待,未发生任何不公平的交易事项。

4.3.2 异常交易行为的专项说明

本公司原则上禁止不同投资组合之间(完全按照有关指数的构成比例进行证券投资的投资组合除外)或同一投资组合在同一交易日内进行反向交易。如果因应对大额赎回等特殊情况需要进行反向交易的,则需经公司领导严格审批并留痕备查。

本投资组合为主动型开放式基金。本报告期内,本投资组合与本公司管理的其他主动型投资组合未发生过同日反向交易的情况;与本公司管理的被动型投资组合发生过同日反向交易的情况,但成交较少的单边交易量不超过该证券当日成交量的5%。这些交易不存在任何利益输送的嫌疑。

4.4 报告期内基金的投资策略和业绩表现说明

4.4.1 报告期内基金投资策略和运作分析

本报告期内,市场非常活跃,上证指数创年内新高,创业板也较为活跃。本报告期内,银行、券商、互联网等行业表现良好,整个市场赚钱效应明显,市场成交量放量明显。

4.4.2 报告期内基金的业绩表现

本报告期内,本基金净值增长率为-4.01%,同期业绩比较基准收益率为33%。

4.5 管理人对宏观经济、证券市场及行业走势的简要展望

四季度的走势出乎市场大多数参与者的意料,整个市场风格切换的非常明显,蓝筹股轮番上涨,尽管事后的解释有多种多样,但是本质上我们还是把它理解为对于低估值的均值回归。过去三年,蓝筹股不断地降估值,银行地产一直降到了个位数,中间有很多次估值修复的躁动,但是到最后都是失败的。今年前11个月,市场对于成长股的追逐达到了极致,市值管理成为炙手可热的名词,资金从蓝筹股搬家到成长股也基本上达到了极限。12月份伴随着流动性的宽松,蓝筹股开始出现估值的均值回归。这种回归是正常的,但是考虑到市场的方式也比较极端,很多股票短时间内翻倍,资金开始从成长股撤离,完全变成了一个逆过程,所以我们可以看到蓝筹股的上涨伴随着成长股的下跌。

目前行情走到现在的位置,部分蓝筹股已经完成了估值修复,尽管流动性继续宽裕,但是对于估值的提升效应已经不如之前那么明显。所以从这个角度上来看,估值尽管有一定的修复空间,但是修复最剧烈的时期应该已经接近尾声,后续更多需要基本面的配合。从估值弹性上来看,我们认为银行、保险、家电、地产等行业的估值弹性依然较大,需要重点关注。从另一个方面来看,很多成长性良好的股票已经进入关注区间,这些股票更多是从自下而上地寻找,而且在选择标的上需要更谨慎,选股标准需要更苛刻。从行业上来看,我们看好互联网、医药、新能源、传媒等行业。

§5 投资组合报告

5.1 报告期末基金资产组合情况

序号	项目	金额(元)	占基金总资产的比例(%)
1	权益投资	2,063,631,556.68	63.75
	其中:股票	2,063,631,556.68	63.75
2	固定收益投资	751,273,000.00	23.21
	其中:债券	751,273,000.00	23.21
	资产支持证券	-	-
3	贵金属投资	-	-
4	金融衍生品投资	-	-
5	买入返售金融资产	-	-
	其中:买断式回购的买入返售金融资产	-	-
6	银行存款和结算备付金合计	404,162,849.05	12.49
7	其他各项资产	17,922,663.81	0.55
8	合计	3,236,990,069.54	100.00

5.2 报告期末按行业分类的股票投资组合

代码	行业类别	公允价值(元)	占基金资产净值比例(%)
A	农、林、牧、渔业	-	-
B	采矿业	-	-
C	制造业	1,466,688,325.98	45.72
D	电力、热力、燃气及水生产和供应业	130,215,530.00	4.06
E	建筑业	-	-
F	批发和零售业	284,094,000.00	8.86
G	交通运输、仓储和邮政业	-	-
H	住宿和餐饮业	-	-
I	信息传输、软件和信息技术服务业	-	-
J	金融业	-	-
K	房地产业	-	-
L	租赁和商务服务业	182,633,700.70	5.69
M	科学研究和技术服务业	-	-
N	水利、环境和公共设施管理业	-	-
O	居民服务、修理和其他服务业	-	-
P	教育	-	-
Q	卫生和社会工作	-	-
R	文化、体育和娱乐业	-	-
S	综合	-	-
	合计	2,063,631,556.68	64.33

5.3 报告期末按公允价值占基金资产净值比例大小排序的前十名股票投资明细

序号	股票代码	股票名称	数量(股)	公允价值(元)	占基金资产净值比例(%)
1	600594	益佰制药	9,475,400	316,187,312.00	9.86
2	000963	华东医药	5,400,000	284,094,000.00	8.86
3	600079	人福医药	8,000,000	205,200,000.00	6.40
4	000513	丽珠集团	3,899,000	192,766,560.00	6.01
5	000625	长安汽车	10,000,078	164,301,281.54	5.12
6	000651	格力电器	4,000,107	148,483,971.84	4.63
7	300058	蓝色光标	6,590,000	139,180,800.00	4.34
8	600323	瀚蓝环境	8,999,000	130,215,530.00	4.06
9	002022	科华生物	5,900,000	125,080,000.00	3.90
10	600517	置信电气	10,000,055	106,400,585.20	3.32

5.4 报告期末按债券品种分类的债券投资组合

序号	债券品种	公允价值(元)	占基金资产净值比例(%)
1	国家债券	-	-
2	央行票据	-	-
3	金融债券	751,273,000.00	23.42
	其中:政策性金融债	751,273,000.00	23.42
4	企业债券	-	-
5	企业短期融资券	-	-
6	中期票据	-	-
7	可转债	-	-
8	其他	-	-
9	合计	751,273,000.00	23.42

5.5 报告期末按公允价值占基金资产净值比例大小排序的前五名债券投资明细

序号	债券代码	债券名称	数量(张)	公允价值(元)	占基金资产净值比例(%)
1	130229	13国开29	1,800,000	180,252,000.00	5.62
2	140430	14农发30	1,500,000	150,255,000.00	4.68
3	140443	14农发43	1,000,000	100,140,000.00	3.12
4	130238	13国开38	500,000	50,815,000.00	1.58
5	140444	14农发44	500,000	50,110,000.00	1.56

5.6 报告期末按公允价值占基金资产净值比例大小排序的前十名资产支持证券投资明细

本基金本报告期末未持有资产支持证券。

5.7 报告期末按公允价值占基金资产净值比例大小排序的前五名贵金属投资明细

本基金本报告期末未持有贵金属。

5.8 报告期末按公允价值占基金资产净值比例大小排序的前五名权证投资明细

本基金本报告期末未持有权证。

5.9 报告期末本基金投资的股指期货交易情况说明

1.本基金本报告期末未持有股指期货。

2.本基金本报告期内未进行股指期货交易。

5.10 报告期末本基金投资的国债期货交易情况说明

1.本基金本报告期末未持有国债期货。

2.本基金本报告期内未进行国债期货交易。

5.11 投资组合报告附注

5.11.1 本基金投资的前十名证券的发行主体在本报告期内没有出现被监管部门立案调查,或在报告编制日前一年内受到公开谴责、处罚的情形。

5.11.2 报告期内本基金投资的前十名股票未超出基金合同规定的备选股票库。

5.11.3 其他各项资产构成

序号	名称	金额(元)
1	存出保证金	619,659.13
2	应收证券清算款	-
3	应收股利	-
4	应收利息	16,996,649.09
5	应收申购款	306,355.59
6	其他应收款	-
7	待摊费用	-
8	其他	-
9	合计	17,922,663.81

5.11.4 报告期末持有的处于转股期的可转换债券明细

本基金本报告期末未持有处于转股期的可转换债券。

5.11.5 报告期末前十名股票中存在流通受限情况的说明

序号	股票代码	股票名称	流通受限部分的公允价值(元)	占基金资产净值比例(%)	流通受限情况说明
1	600594	益佰制药	2,509,312.00	0.08	非公开发行流通受限

§6 开放式基金份额变动

单位:份

本报告期期初基金份额总额	3,212,498,232.13
本报告期基金总申购份额	29,440,859.71
减:本报告期基金总赎回份额	416,439,974.31
本报告期基金拆分变动份额	-
本报告期期末基金份额总额	2,825,499,117.53

§7 基金管理人运用固有资金投资本基金情况

7.1 基金管理人运用固有资金投资本基金交易明细

本报告期内,基金管理人不存在运用固有资金(认)申购、赎回或买卖本基金的情况。

§8 备查文件目录

8.1 备查文件目录

1.中国证监会批准广发聚富开放式证券投资基金募集的文件;

2.《广发聚富开放式证券投资基金基金合同》;

3.《广发聚富开放式证券投资基金托管协议》;

4.《广发基金管理有限公司开放式基金业务规则》;

5.《广发聚富开放式证券投资基金招募说明书》及其更新版;

6.广发基金管理有限公司批准成立批件、营业执照;

7.基金托管人业务资格批件、营业执照。

8.2 存放地点

广州市海珠区琶洲大道东1号保利国际广场南塔31-33楼

8.3 查阅方式

1.书面查阅:查阅时间为每工作日8:30-11:30,13:30-17:00。投资者可免费查阅,也可按工本费购买复印件;

2.网站查阅:基金管理人网址:http://www.gffunds.com.cn。

投资者如对本报告有疑问,可咨询本基金管理人广发基金管理有限公司,咨询电话95105828或020-83936999,或发电子邮件:services@gf-funds.com.cn。

广发基金管理有限公司
二〇一五年一月二十一日

广发沪深300指数证券投资基金

2014 第四季度 报告

2014年12月31日

基金管理人:广发基金管理有限公司
基金托管人:中国工商银行股份有限公司
报告送出日期:二〇一五年一月二十一日

§1 重要提示

基金管理人的董事会及董事保证本报告所载资料不存在虚假记载、误导性陈述或重大遗漏,并对其内容的真实性、准确性和完整性承担个别及连带责任。

基金托管人中国工商银行股份有限公司根据本基金合同规定,于2015年1月16日复核了本报告中的财务指标、净值表现和投资组合报告等内容,保证复核内容不存在虚假记载、误导性陈述或者重大遗漏。

基金管理人承诺以诚实信用、勤勉尽责的原则管理和运用基金资产,但不保证基金一定盈利。

基金的过往业绩并不代表其未来表现。投资有风险,投资者在作出投资决策前应仔细阅读本基金的招募说明书。

本报告中财务资料未经审计。

本报告期自2014年10月1日起至12月31日止。

§2 基金产品概况

基金简称	广发沪深300指数
基金主代码	270010
交易代码	270010
基金运作方式	契约型开放式
基金合同生效日	2008年12月30日
报告期末基金份额总额	1,726,455,875.94份
投资目标	通过严格的投资程序约束和数量化风险管理手段,实现指数投资偏离度和跟踪误差的最小化。在正常市场情况下,力争控制本基金的净值增长率与业绩比较基准之间的日平均跟踪误差小于0.35%。
投资策略	本基金为指数型基金,原则上采用完全复制法,按照成份股在沪深300指数中的基准权重构建指数化投资组合。当预期成份股发生调整和成份股发生配股、增发、分红等行为时,以及因基金的申购和赎回对本基金跟踪标的指数的效果可能带来影响时,基金经理会对投资组合进行适当调整,降低跟踪误差。
业绩比较基准	95%×沪深300指数收益率+5%×银行同业存款收益率
风险收益特征	本基金为股票型指数基金,具有较高风险、较高预期收益的特征,其风险和预期收益均高于货币市场基金和债券型基金。
基金管理人	广发基金管理有限公司
基金托管人	中国工商银行股份有限公司

§3 主要财务指标和基金净值表现

3.1 主要财务指标

单位:人民币元

主要财务指标	报告期(2014年10月1日-2014年12月31日)
1.本期已实现收益	42,605,463.32
2.本期利润	668,046,290.96
3.加权平均基金份额本期利润	0.4716
4.期末基金资产净值	2,701,397,684.62
5.期末基金份额净值	1.565

注:(1)所述基金财务指标不包括持有人认购和交易基金的各项费用,计入费用后实际收益水平要低于所列数字。

(2)本期已实现收益指基金本期利息收入、投资收益、其他收入(不含公允价值变动收益)扣除相关费用后的余额,本期利润为本期已实现收益加上本期公允价值变动收益。

3.2 基金净值表现

3.2.1 本报告期基金份额净值增长率及其与同期业绩比较基准收益率的比较

阶段	净值增长率①	净值增长率标准差②	业绩比较基准收益率③	业绩比较基准收益率标准差④	①-③	②-④
过去三个月	40.99%	1.57%	41.98%	1.56%	-0.99%	0.01%

3.2.2 自基金合同生效以来基金累计净值增长率变动及其与同期业绩比较基准收益率变动的比较

广发沪深300指数证券投资基金

累计净值增长率与业绩比较基准收益率历史走势对比图

(2008年12月30日至2014年12月31日)

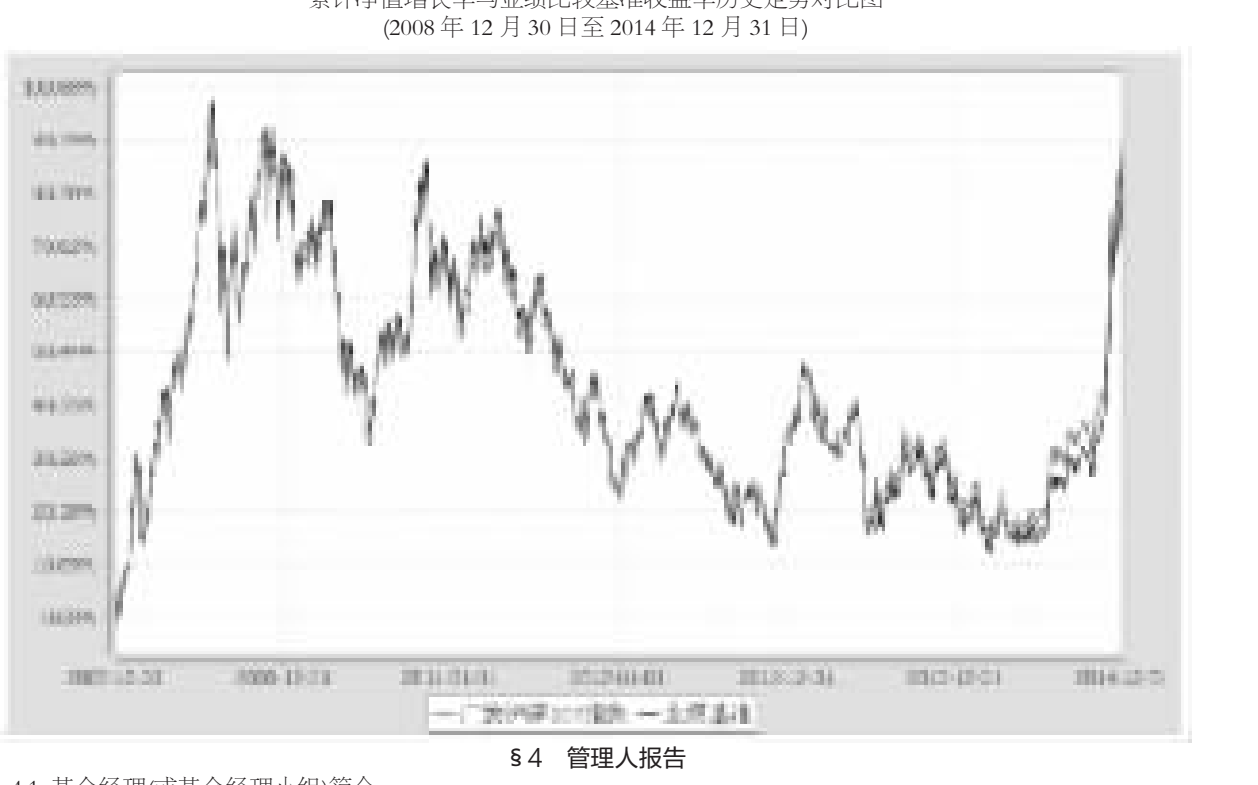

§4 管理人报告

4.1 基金经理(或基金经理小组)简介

姓名	职务	任本基金的基金经理期限		证券从业年限	说明
		任职日期	离任日期		
刘杰	本基金的基金经理;广发中证500ETF以及广发中证500ETF联接(LOF)基金的基金经理	2014-04-01	-	10年	男,中国籍,工学学士,持有基金业执业证书,2004年7月至2010年11月在广发基金管理有限公司信息技术部工作,2010年11月至2014年3月任广发基金管理有限公司数量投资部数量投资研究员。2014年4月1日起任广发沪深300指数、广发中证500ETF以及广发中证500ETF联接(LOF)基金的基金经理。

注:1."任职日期"和"离职日期"指公司公告聘任或解聘日期。

2.证券从业的含义遵从行业协会《证券业从业人员资格管理办法》的相关规定。

4.2 管理人对报告期内本基金运作遵规守信情况的说明

本报告期内,本基金管理人严格遵守《中华人民共和国证券投资基金法》及其配套法规、《广发沪深300指数证券投资基金基金合同》和其他有关法律法规的规定,本着诚实信用、勤勉尽责的原则管理和运用基金资产,在严格控制风险的基础上,为基金份额持有人谋求最大利益。本报告期内,基金运作合法合规,无损害基金持有人利益的行为,基金的投资管理符合有关法规及基金合同的规定。

4.3 公平交易专项说明

4.3.1 公平交易制度的执行情况

公司通过建立科学、制衡的投资决策体系,加强交易分配环节的内部控制,并通过实时的行为监控与及时的分析评估,保证公平交易原则的实现。

在投资决策的内部控制方面,公司制度规定投资组合投资的股票必须来源于备选股票库,重点投资的股票必须来源于核心股票库。公司建立了严格的投资授权制度,投资组合经理在授权范围内可以自主决策,超过投资权限的操作需要经过严格的审批程序。在交易过程中,中央交易部按照"时间优先、价格优先、比例分配、综合平衡"的原则,公平分配投资指令。监察稽核部风险控制岗通过投资交易系统对投资交易过程进行实时监控及预警,实现投资风险的事中风险控制;稽核岗通过对投资、研究及交易等全流程的独立监察稽核,实现投资风险的事后控制。

本报告期内,上述公平交易制度总体执行情况良好,不同的投资组合受到了公平对待,未发生任何不公平的交易事项。

4.3.2 异常交易行为的专项说明

本公司原则上禁止不同投资组合之间(完全按照有关指数的构成比例进行证券投资的投资组合除外)或同一投资组合在同一交易日内进行反向交易。如果因应对大额赎回等特殊情况需要进行反向交易的,则需经公司领导严格审批并留痕备查。

本投资组合为完全按照有关指数的构成比例进行证券投资的投资组合。本报告期内,本投资组合与本公司管理的其他投资组合发生过同日反向交易的情况,但成交较少的单边交易量不超过该证券当日成交量的5%。这些交易不存在任何利益输送的嫌疑。

4.4 报告期内基金的投资策略和业绩表现说明

4.4.1 报告期内基金投资策略和运作分析

(1)投资策略

作为指数基金,本基金将继续秉承指数化被动投资策略,积极应对成份股调整、基金申购赎回等因素对指数跟踪效果带来的冲击,进一步降低基金的跟踪误差。

(2)运作分析

报告期内,本基金日均跟踪误差为0.07%,符合基金合同中规定的日均跟踪误差不超过0.35%的限制。

报告期内,本基金跟踪误差来源主要是申购、赎回和成份股调整因素,本基金成立以来规模稳步增长,目前的规模水平下,申购赎回因素对本基金跟踪误差的影响较小。

4.4.2 报告期内基金的业绩表现

本报告期内,本基金的净值增长率为40.99%,同期业绩比较基准收益率为41.98%,日均跟踪偏离度绝对值为0.006%,符合要求。报告期内本基金较好地跟踪了指数。

4.5 管理人对宏观经济、证券市场及行业走势的简要展望

2014年是经济改革年,诸如电信行业初步改革、民营银行试点、民营石油公司进口石油、中石化混改、水利和电力等等行业的试点或推进,释放出了企业活力,推动了行业的发展,但在2014年前3季度,中小板块表现明显更好于大盘蓝筹板块。而随着11月17日沪港通正式推出后,大盘蓝筹板块开始逐渐表现抢眼,同时受央行降息降准等政策利好刺激和前期若干行业改革的铺垫,4季度沪深300指数涨幅惊人,达到44.17%,其中券商、银行和保险占比近40%,贡献较大,全年表现超过了中小板块。

展望2015年,我们认为经济转型依然是股市表现的内在因素,同时即将到来的上证50ETF期权以及未来预期的深港通将是2大政策利好,有利于活跃证券市场以及金融板块,加速资源配置优化,有利于未来市场整体表现;基于沪深300指数而言,其既有大盘蓝筹代表性,又涵盖金融、房地产、医药和军工国防等重要行业,覆盖了相关行业大中型上市公司或国企,相对于其他大盘蓝筹指数而言,风险更合理,收益更稳定,因此我们更看好沪深300指数的中长期投资价值。

§5 投资组合报告

5.1 报告期末基金资产组合情况

序号	项目	金额(元)	占基金总资产的比例(%)
1	权益投资	2,543,298,277.50	91.22
	其中:股票	2,543,298,277.50	91.22
2	固定收益投资	-	-
	其中:债券	-	-
	资产支持证券	-	-
3	贵金属投资	-	-
4	金融衍生品投资	-	-
5	买入返售金融资产	-	-
	其中:买断式回购的买入返售金融资产	-	-
6	银行存款和结算备付金合计	184,038,369.34	6.60
7	其他各项资产	60,725,649.91	2.18
8	合计	2,788,062,296.75	100.00

5.2 报告期末按行业分类的股票投资组合

代码	行业类别	公允价值(元)	占基金资产净值比例(%)
A	农、林、牧、渔业	7,543,322.26	0.28
B	采矿业	110,656,405.95	4.10
C	制造业	763,558,834.16	28.27
D	电力、热力、燃气及水生产和供应业	93,174,171.13	3.45
E	建筑业	118,196,088.83	4.38
F	批发和零售业	48,242,433.75	1.79
G	交通运输、仓储和邮政业	67,685,604.76	2.51
H	住宿和餐饮业	-	-
I	信息传输、软件和信息技术服务业	86,026,885.33	3.18
J	金融业	1,034,174,917.28	38.28
K	房地产业	116,231,208.76	4.30
L	租赁和商务服务业	25,156,898.13	0.93
M	科学研究和技术服务业	-	-
N	水利、环境和公共设施管理业	25,397,912.96	0.94
O	居民服务、修理和其他服务业	-	-
P	教育	-	-
Q	卫生和社会工作	2,177,056.10	0.08
R	文化、体育和娱乐业	29,650,963.80	1.10
S	综合	15,425,574.30	0.57
	合计	2,543,298,277.50	94.15

5.3 报告期末按公允价值占基金资产净值比例大小排序的前十名股票投资明细

序号	股票代码	股票名称	数量(股)	公允价值(元)	占基金资产净值比例(%)
1	601318	中国平安	1,438,592	107,477,208.32	3.98
2	600036	招商银行	5,737,058	95,177,792.22	3.52
3	600016	民生银行	8,182,594	89,026,622.72	3.30
4	600030	中信证券	2,564,294	86,929,566.60	3.22
5	600837	海通证券	3,346,795	80,523,887.70	2.98
6	601166	兴业银行	3,435,752	56,689,908.00	2.10
7	600000	浦发银行	3,363,876	52,779,214.44	1.95
8	601328	交通银行	6,856,544	46,624,499.20	1.73
9	000002	万 科A	2,916,477	40,539,030.30	1.50
10	601668	中国建筑	4,508,531	32,822,105.68	1.22

5.4 报告期末按债券品种分类的债券投资组合

本基金本报告期末未持有债券。

5.5 报告期末按公允价值占基金资产净值比例大小排序的前五名债券投资明细

本基金本报告期末未持有债券。

5.6 报告期末按公允价值占基金资产净值比例大小排序的前十名资产支持证券投资明细

本基金本报告期末未持有资产支持证券。

5.7 报告期末按公允价值占基金资产净值比例大小排序的前五名贵金属投资明细

本基金本报告期末未持有贵金属。

5.8 报告期末按公允价值占基金资产净值比例大小排序的前五名权证投资明细

本基金本报告期末未持有权证。

5.9 报告期末本基金投资的股指期货交易情况说明

(1)本基金本报告期末未持有股指期货。

(2)本基金本报告期内未进行股指期货交易。

5.10 报告期末本基金投资的国债期货交易情况说明

(1)本基金本报告期末未持有国债期货。

(2)本基金本报告期内未进行国债期货交易。

5.11 投资组合报告附注

5.11.1 本基金投资的前十名证券的发行主体在本报告期内没有出现被监管部门立案调查,或在报告编制日前一年内受到公开谴责、处罚的情形。

5.11.2 报告期内本基金投资的前十名股票未超出基金合同规定的备选股票库。

5.11.3 其他各项资产构成

序号	名称	金额(元)
1	存出保证金	416,012.95
2	应收证券清算款	-
3	应收股利	-
4	应收利息	40,340.24
5	应收申购款	60,269,296.72
6	其他应收款	-
7	待摊费用	-
8	其他	-
9	合计	60,725,649.91

5.11.4 报告期末持有的处于转股期的可转换债券明细

本基金本报告期末未持有处于转股期的可转换债券。

5.11.5 报告期末前十名股票中存在流通受限情况的说明

本基金本报告期末前十名股票中不存在流通受限情况。

§6 开放式基金份额变动

单位:份

本报告期期初基金份额总额	1,353,524,377.33
本报告期基金总申购份额	1,363,047,989.92
减:本报告期基金总赎回份额	990,116,491.31
本报告期基金拆分变动份额	-
本报告期期末基金份额总额	1,726,455,875.94

§7 基金管理人运用固有资金投资本基金情况

7.1 基金管理人运用固有资金投资本基金交易明细

本报告期内,基金管理人不存在运用固有资金(认)申购、赎回或买卖本基金的情况。

§8 备查文件目录

8.1 备查文件目录

1.中国证监会批准广发沪深300指数证券投资基金募集的文件;

2.《广发沪深300指数证券投资基金基金合同》;

3.《广发沪深300指数证券投资基金托管协议》;

4.《广发基金管理有限公司开放式基金业务规则》;

5.《广发沪深300指数证券投资基金招募说明书》及其更新版;

6.广发基金管理有限公司批准成立批件、营业执照;

7.基金托管人业务资格批件、营业执照。

8.2 存放地点

广州市海珠区琶洲大道东1号保利国际广场南塔31-33楼

8.3 查阅方式

1.书面查阅:查阅时间为每工作日8:30-11:30,13:30-17:00。投资者可免费查阅,也可按工本费购买复印件;

2.网站查阅:基金管理人网址:http://www.gffunds.com.cn。

投资者如对本报告有疑问,可咨询本基金管理人广发基金管理有限公司,咨询电话95105828或020-83936999,或发电子邮件:services@gf-funds.com.cn。

广发基金管理有限公司
二〇一五年一月二十一日

广发聚丰股票型证券投资基金

2014 第四季度 报告

2014年12月31日

基金管理人:广发基金管理有限公司
基金托管人:中国工商银行股份有限公司
报告送出日期:二〇一五年一月二十一日

§1 重要提示

基金管理人的董事会及董事保证本报告所载资料不存在虚假记载、误导性陈述或重大遗漏,并对其内容的真实性、准确性和完整性承担个别及连带责任。

基金托管人中国工商银行股份有限公司根据本基金合同规定,于2015年1月16日复核了本报告中的财务指标、净值表现和投资组合报告等内容,保证复核内容不存在虚假记载、误导性陈述或者重大遗漏。

基金管理人承诺以诚实信用、勤勉尽责的原则管理和运用基金资产,但不保证基金一定盈利。

基金的过往业绩并不代表其未来表现。投资有风险,投资者在作出投资决策前应仔细阅读本基金的招募说明书。

本报告中财务资料未经审计。

本报告期自2014年10月1日起至12月31日止。

§2 基金产品概况

基金简称	广发聚丰股票	
基金主代码	270005	
交易代码	270005(前端)	270015(后端)
基金运作方式	契约型开放式	
基金合同生效日	2005年12月23日	
报告期末基金份额总额	20,284,227,342.66份	
投资目标	依托中国快速发展的宏观经济和高速成长的资本市场,通过适时调整价值类和成长类股票的配置比例和股票精选,寻求基金资产长期增值。	
投资策略	本基金的投资范围是具有良好流动性的金融工具,包括国内依法公开发行的各类股票、债券、权证以及中国证监会允许基金投资的其他金融工具。本基金将股票资产分为价值类股票和成长类股票两类风格资产,在两类资产中运用不同的方法分别筛选具有投资价值的股票,同时保持两类资产的适度均衡配置,构建股票投资组合。	
业绩比较基准	本基金自2013年1月17日起,将基金业绩比较基准由"80%* 新华富时A600指数+20%* 新华巴克莱资本中国全债指数"变更为"80%* 沪深300指数+20%* 中证全债指数"。	
风险收益特征	较高风险,较高收益。	
基金管理人	广发基金管理有限公司	
基金托管人	中国工商银行股份有限公司	

§3 主要财务指标和基金净值表现

3.1 主要财务指标

单位:人民币元

主要财务指标	报告期(2014年10月1日-2014年12月31日)
1.本期已实现收益	614,380,564.50
2.本期利润	278,396,110.85
3.加权平均基金份额本期利润	0.0128
4.期末基金资产净值	14,411,328,971.40
5.期末基金份额净值	0.7105

注:(1)所述基金业绩指标不包括持有人认购或交易基金的各项费用,计入费用后实际收益水平要低于所列数字。

(2)本期已实现收益指基金本期利息收入、投资收益、其他收入(不含公允价值变动收益)扣除相关费用后的余额,本期利润为本期已实现收益加上本期公允价值变动收益。

3.2 基金净值表现

3.2.1 本报告期基金份额净值增长率及其与同期业绩比较基准收益率的比较

阶段	净值增长率①	净值增长率标准差②	业绩比较基准收益率③	业绩比较基准收益率标准差④	①-③	②-④
过去三个月	1.92%	1.22%	35.99%	1.32%	-34.07%	-0.10%

3.2.2 自基金合同生效以来基金累计净值增长率变动及其与同期业绩比较基准收益率变动的比较

广发聚丰股票型证券投资基金

累计净值增长率与业绩比较基准收益率历史走势对比图

(2005年12月23日至2014年12月31日)

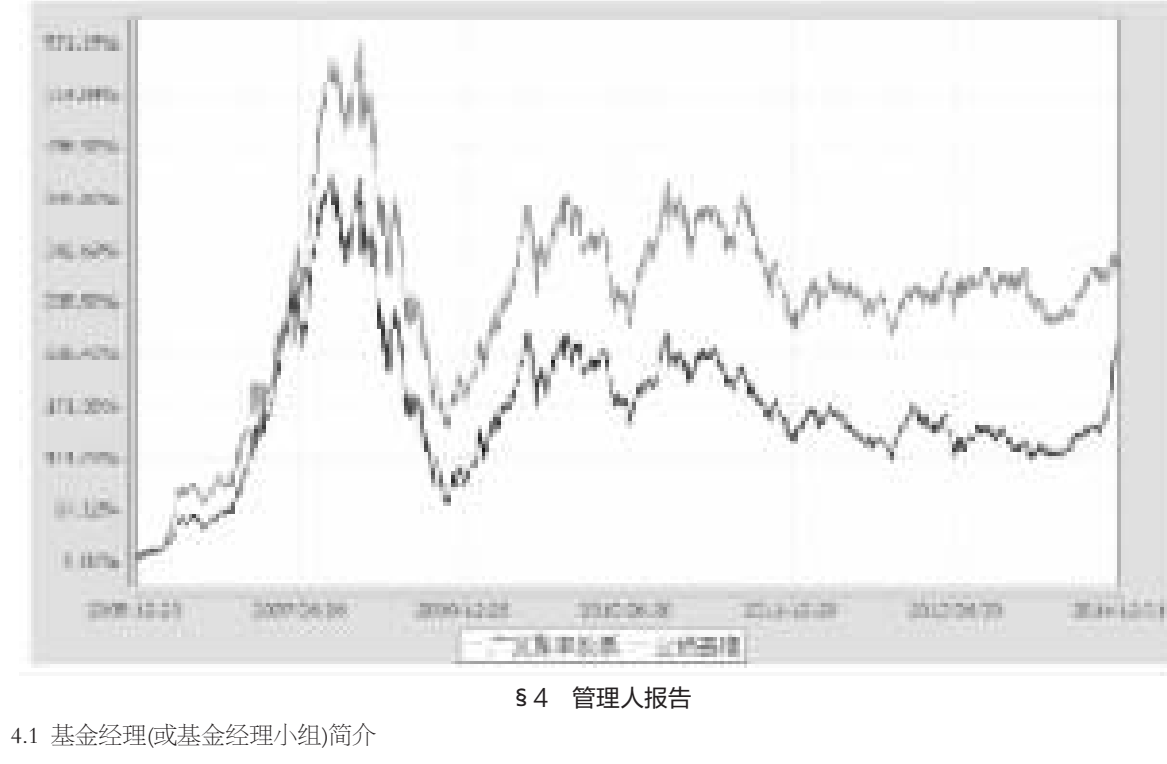

§4 管理人报告

4.1 基金经理(或基金经理小组)简介

姓名	职务	任本基金的基金经理期限		证券从业年限	说明
		任职日期	离任日期		
傅友兴	本基金的基金经理;广发稳健增长混合基金的基金经理	2013-02-05	-	12年	男,中国籍,经济学硕士,持有基金业执业资格证书,2002年2月至2006年3月先后任天同基金管理有限公司研究员、基金经理助理、投委会秘书,2006年4月至2013年2月先后任广发基金管理有限公司研究员、基金经理助理、研究发展部副总经理、研究发展部总经理,2013年2月5日起任广发聚丰股票基金的基金经理,2014年12月8日起任广发稳健增长混合基金的基金经理。
易阳方	本基金的基金经理;广发聚祥灵活配置基金的基金经理;公司副总经理、投资总监	2005-12-23	-	17年	男,中国籍,经济学硕士,持有基金业执业资格证书,1997年1月至2002年11月任职于广发证券股份有限公司,2002年11月至2003年11月先后任广发基金管理有限公司筹建人员、投资管理部人员,2003年12月3日至2007年3月28日任广发聚富混合基金的基金经理,2005年5月13日至2011年1月5日任广发基金管理有限公司投资管理部总经理,2005年12月23日起任广发聚丰股票基金的基金经理,2006年9月4日至2008年4月16日任广发基金管理有限公司总经理助理,2008年4月17日起任广发基金管理有限公司投资总监,2011年8月11日起任广发基金管理有限公司副总经理,2011年9月20日至2013年2月4日任广发制造业精选股票基金的基金经理,2014年3月21日起任广发聚祥灵活配置基金的基金经理。

注:1."任职日期"和"离职日期"指公司公告聘任或解聘日期。

2.证券从业的含义遵从行业协会《证券业从业人员资格管理办法》的相关规定。

4.2 管理人对报告期内本基金运作遵规守信情况的说明

本报告期内,本基金管理人严格遵守《中华人民共和国证券投资基金法》及其配套法规、《广发聚丰股票型证券投资基金基金合同》和其他有关法律法规的规定,本着诚实信用、勤勉尽责的原则管理和运用基金资产,在严格控制风险的基础上,为基金份额持有人谋求最大利益。本报告期内,基金运作合法合规,无损害基金持有人利益的行为,基金的投资管理符合有关法规及基金合同的规定。

4.3 公平交易专项说明

4.3.1 公平交易制度的执行情况

公司通过建立科学、制衡的投资决策体系,加强交易分配环节的内部控制,并通过实时的行为监控与及时的分析评估,保证公平交易原则的实现。

在投资决策的内部控制方面,公司制度规定投资组合投资的股票必须来源于备选股票库,重点投资的股票必须来源于核心股票库。公司建立了严格的投资授权制度,投资组合经理在授权范围内可以自主决策,超过投资权限的操作需要经过严格的审批程序。在交易过程中,中央交易部按照"时间优先、价格优先、比例分配、综合平衡"的原则,公平分配投资指令。监察稽核部风险控制岗通过投资交易系统对投资交易过程进行实时监控及预警,实现投资风险的事中风险控制;稽核岗通过对投资、研究及交易等全流程的独立监察稽核,实现投资风险的事后控制。

本报告期内,上述公平交易制度总体执行情况良好,不同的投资组合受到了公平对待,未发生任何不公平的交易事项。

4.3.2 异常交易行为的专项说明

本公司原则上禁止不同投资组合之间(完全按照有关指数的构成比例进行证券投资的投资组合除外)或同一投资组合在同一交易日内进行反向交易。如果因应对大额赎回等特殊情况需要进行反向交易的,则需经公司领导严格审批并留痕备查。

本投资组合为主动型开放式基金。本报告期内,本投资组合与本公司管理的其他主动型投资组合未发生过同日反向交易的情况;与本公司管理的被动型投资组合发生过同日反向交易的情况,但成交较少的单边交易量不超过该证券当日成交量的5%。这些交易不存在任何利益输送的嫌疑。

4.4 报告期内基金的投资策略和业绩表现说明

4.4.1 报告期内基金投资策略和运作分析

四季度,PMI指标环比下行,整体经济弱势运行,总需求比较低迷。但A股市场在降息、场外资金入场等刺激下走出一波蓝筹股估值修复行情。四季度,沪深300指数涨44.17%,中证500涨8.27%,创业板指跌4.49%。分行业看,四季度非银金融、建筑、银行等行业涨幅超过60%。

本基金对四季度蓝筹股的估值修复行情估计不足,导致在行情启动时金融、建筑的板块配置较低;虽然后期加大了大盘蓝筹股的配置,但错过了最佳时机,四季度的基金业绩很不理想。

4.4.2 报告期内基金的业绩表现

本报告期内,本基金净值增长率为1.92%,同期业绩比较基准收益率为35.99%。

4.5 管理人对宏观经济、证券市场及行业走势的简要展望

观察近期公布的月度数据,预计宏观经济将继续呈现弱势运行、通胀走低的格局。尽管经济运行波澜不惊,但微观层面的变革层出不穷,包括制度层面的国企改革、简政放权,以及互联网对传统各个行业的改造等等。相应地,这些领域孕育着不少投资机会。

展望下阶段,本基金重点关注高分红股票、稳定成长类股票以及与国企改革、互联网密切相关的几类投资机会。本基金深刻反思今年的不足,竭力为持有人谋求更好的收益。

§5 投资组合报告

5.1 报告期末基金资产组合情况

序号	项目	金额(元)	占基金总资产的比例(%)
1	权益投资	12,703,942,708.39	85.68
	其中:股票	12,703,942,708.39	85.68
2	固定收益投资	125,914,826.80	0.85
	其中:债券	125,914,826.80	0.85
	资产支持证券	-	-
3	贵金属投资	-	-
4	金融衍生品投资	-	-
5	买入返售金融资产	535,701,313.55	3.61
	其中:买断式回购的买入返售金融资产	-	-
6	银行存款和结算备付金合计	1,453,728,843.73	9.80
7	其他各项资产	7,428,352.13	0.05
8	合计	14,826,716,044.60	100.00

5.2 报告期末按行业分类的股票投资组合

代码	行业类别	公允价值(元)	占基金资产净值比例(%)
A	农、林、牧、渔业	213,212,214.08	1.48
B	采矿业	69,255,930.00	0.48
C	制造业	7,382,552,950.43	51.23
D	电力、热力、燃气及水生产和供应业	162,772,729.76	1.13
E	建筑业	116,966,339.90	0.81
F	批发和零售业	335,794,491.41	2.33
G	交通运输、仓储和邮政业	-	-
H	住宿和餐饮业	43,800,000.00	0.30
I	信息传输、软件和信息技术服务业	851,345,253.08	5.91
J	金融业	2,631,579,366.65	18.26
K	房地产业	550,439,481.22	3.82
L	租赁和商务服务业	179,210,833.22	1.24
M	科学研究和技术服务业	-	-
N	水利、环境和公共设施管理业	89,755,120.64	0.62
O	居民服务、修理和其他服务业	-	-
P	教育	-	-
Q	卫生和社会工作	-	-
R	文化、体育和娱乐业	77,257,998.00	0.54
S	综合	-	-
	合计	12,703,942,708.39	88.15

5.3 报告期末按公允价值占基金资产净值比例大小排序的前十名股票投资明细

序号	股票代码	股票名称	数量(股)	公允价值(元)	占基金资产净值比例(%)
1	601318	中国平安	15,911,595	1,188,755,262.45	8.25
2	600309	万华化学	24,400,120	531,434,613.60	3.69
3	600252	中恒集团	28,350,406	463,812,642.16	3.22
4	600594	益佰制药	12,935,579	431,612,904.23	2.99
5	300003	乐普医疗	15,500,204	368,904,855.20	2.56
6	600705	中航资本	21,600,000	340,632,000.00	2.36
7	600271	航天信息	10,910,030	332,865,015.30	2.31
8	002063	远光软件	14,259,860	285,910,193.00	1.98
9	000516	开元投资	21,093,521	257,551,891.41	1.79
10	002422	科伦药业	8,200,316	239,695,236.68	1.66

5.4 报告期末按债券品种分类的债券投资组合

序号	债券品种	公允价值(元)	占基金资产净值比例(%)
1	国家债券	-	-
2	央行票据	-	-
3	金融债券	-	-
	其中:政策性金融债	-	-
4	企业债券	-	-
5	企业短期融资券	-	-
6	中期票据	-	-
7	可转债	125,914,826.80	0.87
8	其他	-	-
9	合计	125,914,826.80	0.87

5.5 报告期末按公允价值占基金资产净值比例大小排序的前五名债券投资明细

序号	债券代码	债券名称	数量(张)	公允价值(元)	占基金资产净值比例(%)
1	113005	平安转债	360,000	64,951,200.00	0.45
2	110023	民生转债	424,840	58,742,626.80	0.41
3	110030	格力转债	22,210	2,221,000.00	0.02

5.6 报告期末按公允价值占基金资产净值比例大小排序的前十名资产支持证券投资明细

本基金本报告期末未持有资产支持证券。

5.7 报告期末按公允价值占基金资产净值比例大小排序的前五名贵金属投资明细

本基金本报告期末未持有贵金属。

5.8 报告期末按公允价值占基金资产净值比例大小排序的前五名权证投资明细

本基金本报告期末未持有权证。

5.9 报告期末本基金投资的股指期货交易情况说明

(1)本基金本报告期末未持有股指期货。

(2)本基金本报告期内未进行股指期货交易。

5.10 报告期末本基金投资的国债期货交易情况说明

(1)本基金本报告期末未持有国债期货。

(2)本基金本报告期内未进行国债期货交易。

5.11 投资组合报告附注

5.11.1 根据四川科伦药业股份有限公司(002422.SZ)2014年6月5日发布的《四川科伦药业股份有限公司关于收到中国证监会<行政处罚决定书>的公告》显示,科伦药业于2013年5月20日收到中国证监会《调查通知书》(稽查总队调查通字13139号),因公司涉嫌信息披露违法违规,中国证监会对其进行了处罚。

本基金对科伦药业(002422.SZ)的持仓主要是在2010年四季度买入的,投资逻辑如下:

当时股价平均对应2010年28PE的估值水平,在当时医药股平均35倍较为合理。同时公司基本面正在产生积极变化:第一,管理层调整经营战略,开始进入抗生素领域,筹建川宁项目;第二,主导产品可立袋还有近10省市的招标还未进入,且产能也有释放空间;第三,公司聘请很多优秀的研究专家,积极向高端专科药转型。

除上述证券外,本基金投资的前十名证券的发行主体本期未出现被监管部门立案调查,在本报告编制日前一年内未受到公开谴责和处罚的情况。

5.11.2 报告期内本基金投资的前十名股票未超出基金合同规定的备选股票库。

5.11.3 其他各项资产构成

序号	名称	金额(元)
1	存出保证金	3,241,363.27
2	应收证券清算款	3,174,677.80
3	应收股利	-
4	应收利息	518,975.08
5	应收申购款	493,335.98
6	其他应收款	-
7	待摊费用	-
8	其他	-
9	合计	7,428,352.13

5.11.4 报告期末持有的处于转股期的可转换债券明细

序号	债券代码	债券名称	公允价值(元)	占基金资产净值比例(%)
1	113005	平安转债	64,951,200.00	0.45
2	110023	民生转债	58,742,626.80	0.41

5.11.5 报告期末前十名股票中存在流通受限情况的说明

序号	股票代码	股票名称	流通受限部分的公允价值(元)	占基金资产净值比例(%)	流通受限情况说明
1	600705	中航资本	340,632,000.00	2.36	非公开发行流通受限
2	600594	益佰制药	17,515,264.00	0.12	非公开发行流通受限

§6 开放式基金份额变动

单位:份

本报告期期初基金份额总额	22,780,227,269.02
本报告期基金总申购份额	138,734,721.38
减:本报告期基金总赎回份额	2,634,734,647.74
本报告期基金拆分变动份额	-
本报告期期末基金份额总额	20,284,227,342.66

§7 基金管理人运用固有资金投资本基金情况

7.1 基金管理人持有本基金份额变动情况

单位:份

报告期期初管理人持有的本基金份额	2,316,088.52
本报告期买入/申购总份额	0.00
本报告期卖出/赎回总份额	0.00
报告期期末管理人持有的本基金份额	2,316,088.52
报告期期末持有的本基金份额占基金总份额比例(%)	0.01

7.2 基金管理人运用固有资金投资本基金交易明细

本报告期内,基金管理人不存在运用固有资金(认)申购、赎回或买卖本基金的情况。

§8 备查文件目录

8.1 备查文件目录

1.中国证监会批准广发聚丰股票型证券投资基金募集的文件;

2.《广发聚丰股票型证券投资基金基金合同》;

3.《广发聚丰股票型证券投资基金托管协议》;

4.《广发基金管理有限公司开放式基金业务规则》;

5.《广发聚丰股票型证券投资基金招募说明书》及其更新版;

6.广发基金管理有限公司批准成立批件、营业执照;

7.基金托管人业务资格批件、营业执照。

8.2 存放地点

广州市海珠区琶洲大道东1号保利国际广场南塔31-33楼

8.3 查阅方式

1.书面查阅:查阅时间为每工作日8:30-11:30,13:30-17:00。投资者可免费查阅,也可按工本费购买复印件;

2.网站查阅:基金管理人网址:http://www.gffunds.com.cn。

投资者如对本报告有疑问,可咨询本基金管理人广发基金管理有限公司,咨询电话95105828或020-83936999,或发电子邮件:services@gf-funds.com.cn。

广发基金管理有限公司
二〇一五年一月二十一日