广发聚鑫债券型证券投资基金

2014 第四季度 报告

2014年12月31日

基金管理人:广发基金管理有限公司
基金托管人:中国银行股份有限公司
报告送出日期:二〇一五年一月二十一日

§1 重要提示

基金管理人的董事会及董事保证本报告所载资料不存在虚假记载、误导性陈述或重大遗漏,并对其内容的真实性、准确性和完整性承担个别及连带责任。

基金托管人中国银行股份有限公司根据本基金合同规定,于2015年1月16日复核了本报告中的财务指标、净值表现和投资组合报告等内容,保证复核内容不存在虚假记载、误导性陈述或者重大遗漏。

基金管理人承诺以诚实信用、勤勉尽责的原则管理和运用基金资产,但不保证基金一定盈利。

基金的过往业绩并不代表其未来表现。投资有风险,投资者在作出投资决策前应仔细阅读本基金的招募说明书。

本报告中财务资料未经审计。

本报告期自2014年10月1日起至12月31日止。

§2 基金产品概况

基金简称	广发聚鑫债券	
基金主代码	000118	
基金运作方式	契约型开放式	
基金合同生效日	2013年6月5日	
报告期末基金份额总额	244,971,206.20份	
投资目标	在严格控制风险和保持资产流动性的基础上,通过积极主动的投资管理,追求较高的当期收益和长期回报,力争实现基金资产的长期稳健增值。	
投资策略	(一)大类资产配置策略 本基金投资于债券资产的比例不低于基金资产的80%。 本基金将密切关注股票、债券市场的运行状况与风险收益特征,通过自上而下的定性分析和定量分析,综合分析宏观经济形势、国家政策、市场流动性和估值水平等因素,判断金融市场运行趋势和不同资产类别在经济周期的不同阶段的相对投资价值,对各大类资产的风险收益特征进行评估,从而确定固定收益类资产和权益类资产的配置比例,并依据各因素的动态变化进行及时调整。 (二)债券投资策略 本基金通过综合分析国内外宏观经济态势、利率走势、收益率曲线变化趋势和信用风险变化等因素,并结合各种固定收益类资产在特定经济形势下的估值水平、预期收益和预期风险特征,在符合本基金相关投资比例规定的前提下,决定组合的久期水平、期限结构和类属配置,并在此基础之上实施积极的债券投资组合管理,以获取较高的投资收益。 (三)股票投资策略 在严格控制风险、保持资产流动性的前提下,本基金将适度参与股票、权证等权益类资产的投资,以增加基金收益。 (四)权证投资策略 权证为本基金辅助性投资工具,本基金可以主动投资于权证,其投资原则为有利于加强基金风险控制,有利于基金资产增值。本基金将利用权证达到控制下跌风险、增加收益的目的;同时,充分发掘权证与标的证券之间可能的套利机会,实现基金资产的增值。在权证投资中,本基金将对权证标的证券的基本面进行研究,综合考虑权证定价模型、市场供求关系、交易制度等多种因素,对权证进行定价。	
业绩比较基准	中债总全价指数收益率	
风险收益特征	本基金为债券型基金,其长期平均风险和预期收益率低于股票型基金、混合型基金,高于货币市场基金。	
基金管理人	广发基金管理有限公司	
基金托管人	中国银行股份有限公司	
下属分级基金的基金简称	广发聚鑫债券A	广发聚鑫债券C
下属分级基金的交易代码	000118	000119
报告期末下属分级基金的份额总额	120,528,872.55份	124,442,333.65份

§3 主要财务指标和基金净值表现

3.1 主要财务指标

单位:人民币元

主要财务指标	报告期(2014年10月1日-2014年12月31日)	
	广发聚鑫债券A	广发聚鑫债券C
1.本期已实现收益	6,343,640.14	7,236,697.73
2.本期利润	23,799,172.01	24,588,201.33
3.加权平均基金份额本期利润	0.1990	0.1798
4.期末基金资产净值	159,678,277.71	164,043,425.02
5.期末基金份额净值	1.325	1.318

注:(1)所述基金业绩指标不包括持有人认购或交易基金的各项费用,计入费用后实际收益水平要低于所列数字。

(2)本期已实现收益指基金本期利息收入、投资收益、其他收入(不含公允价值变动收益)扣除相关费用后的余额,本期利润为本期已实现收益加上本期公允价值变动收益。

3.2 基金净值表现

3.2.1本报告期基金份额净值增长率及其与同期业绩比较基准收益率的比较

1.广发聚鑫债券A:

阶段	净值增长率①	净值增长率标准差②	业绩比较基准收益率③	业绩比较基准收益率标准差④	①-③	②-④
过去三个月	17.99%	0.96%	2.44%	0.22%	15.55%	0.74%

2.广发聚鑫债券C:

阶段	净值增长率①	净值增长率标准差②	业绩比较基准收益率③	业绩比较基准收益率标准差④	①-③	②-④
过去三个月	17.99%	0.96%	2.44%	0.22%	15.55%	0.74%

3.2.2 自基金合同生效以来基金累计净值增长率变动及其与同期业绩比较基准收益率变动的比较

广发聚鑫债券型证券投资基金

累计净值增长率与业绩比较基准收益率的历史走势对比图

(2013年6月5日至2014年12月31日)

1. 广发聚鑫债券A:

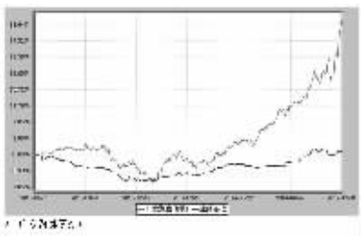



§4 管理人报告

4.1 基金经理(或基金经理小组)简介

姓名	职务	任本基金的基金经理期限		证券从业年限	说明
		任职日期	离任日期		
代宇	本基金的基金经理;广发聚利债券基金的基金经理;广发聚财信用债券基金的基金经理;广发集利一年定期开放债券基金的基金经理	2013-06-05	-	9年	女,中国籍,金融学硕士,持有基金业执业资格证书,2005年7月至2011年6月先后任广发基金管理有限公司固定收益部研究员及交易员、固际业务部研究员、机构投资部专户投资经理,2011年7月调入固定收益部任投资人员,2011年8月5日起任广发聚利债券基金的基金经理,2012年3月13日起任广发聚财信用债券基金的基金经理,2013年6月5日起任广发聚鑫债券基金的基金经理,2013年8月21日起任广发集利一年定期开放债券基金的基金经理。
张平	本基金的基金经理;广发纯债基金的基金经理;固定收益部总经理	2013-07-12	-	13年	女,中国籍,金融学硕士,MBA,持有基金业执业资格证书,2001年6月至2012年2月曾在中国银河证券研究中心、中国人保资产管理有限公司、工银瑞信基金管理有限公司和长盛基金管理有限公司从事固定收益类投研工作,2012年2月起任广发基金管理有限公司固定收益部总经理,2012年12月14日起任广发纯债债券基金的基金经理,2013年7月12日起任广发聚鑫债券基金的基金经理。

注:1."任职日期"和"离职日期"指公司公告聘任或解聘日期。

2.证券从业的含义遵从行业协会《证券业从业人员资格管理办法》的相关规定。

4.2报告期内本基金运作遵规守信情况说明

本报告期内,本基金管理人严格遵守《中华人民共和国证券投资基金法》及其配套法规、《广发聚鑫债券型证券投资基金基金合同》和其他有关法律法规的规定,本着诚实信用、勤勉尽责的原则管理和运用基金资产,在严格控制风险的基础上,为基金份额持有人谋求最大利益。本报告期内,基金运作合法合规,无损害基金持有人利益的行为,基金的投资管理符合有关法规及基金合同的规定。

4.3 公平交易专项说明

4.3.1 公平交易制度的执行情况

公司通过建立科学、制衡的投资决策体系,加强交易分配环节的内部控制,并通过实时的行为监控与及时的分析评估,保证公平交易原则的实现。

在投资决策的内部控制方面,公司制度规定投资组合投资的股票必须来源于备选股票库,重点投资的股票必须来源于核心股票库。公司建立了严格的投资授权制度,投资组合经理在授权范围内可以自主决策,超过投资权限的操作需要经过严格的审批程序。在交易过程中,中央交易部按照"时间优先、价格优先、比例分配、综合平衡"的原则,公平分配投资指令。监察稽核部风险控制司通过投资交易系统对投资交易过程进行实时监控及预警,实现投资风险的事中风险控制;稽核司通过对投资、研究及交易等全流程的独立监察稽核,实现投资风险的事后控制。

本报告期内,上述公平交易制度总体执行情况良好,不同的投资组合受到了公平对待,未发生任何不公平的交易事项。

4.3.2 异常交易行为的专项说明

本公司原则上禁止不同投资组合之间(完全按照有关指数的构成比例进行证券投资的投资组合除外)或同一投资组合在同一交易日内进行反向交易,如果因应对大额赎回等特殊情况需要进行反向交易的,则需经公司领导严格审批并留痕备查。

本报告期内,本基金组合与本公司管理的其他主动型投资组合未发生过同日反向交易的情况;与本公司管理的被动型投资组合发生过同日反向交易的情况,但成交较少的单边交易量不超过该证券当日成交量的5%,这些交易不存在任何利益输送的嫌疑。

4.4 报告期内基金的投资策略和业绩表现说明

4.4.1报告期内基金投资策略和运作分析

货币市场:受到股票市场大涨,新股申购对资金冲击加大,央行公开市场操作投放低于预期,12月关键时点叠加新股申购,货币市场利率波动较大,中长期货币市场利率大幅度上升。

债券市场:11月各类债券收益率全面创08年以来收益低点,对货币政策利好透支较大,降息后利好兑现,债券市场获利回吐压力很大,各类债券收益率迅速上行,中证登新规加剧了信用债调整,幅度达到100bp-130bp。

可转债:随大盘震荡上行。

11月中下旬,基于市场收益水平已经透支基本面利好的判断,本基金降低了久期和杠杆,加息后稳步配置可转债。

4.4.2报告期内基金的业绩表现

本报告期内,广发聚鑫A类净值增长率为17.99%,广发聚鑫C类净值增长率为17.99%,同期业绩比较基准收益率为2.44%

4.5管理人对宏观经济、证券市场及行业走势的简要展望

宏观经济正负因素交织,前期政策刺激效果有待观察,关注金融支持下,地产销售成交量放大的可能。在货币政策保持定力,货币利率高水平波动情况下,高品质债券收益率以波动为主。高收益品种信用风险仍在上升。

基于债券市场长期向好的判断,本基金将维持一定的杠杆和久期,同时精选品种提高持仓收益,权益类在控制风险的前提下优选品种。

§5 投资组合报告

5.1 报告期末基金资产组合情况

序号	项目	金额(元)	占基金总资产的比例(%)
1	权益投资	64,930,869.12	8.18
	其中:股票	64,930,869.12	8.18
2	固定收益投资	667,578,714.28	84.08
	其中:债券	667,578,714.28	84.08
	资产支持证券	-	-
3	贵金属投资	-	-
4	金融衍生品投资	-	-
5	买入返售金融资产	26,000,159.00	3.27
	其中:买断式回购的买入返售金融资产	-	-
6	银行存款和结算备付金合计	18,202,638.87	2.29
7	其他各项资产	17,306,358.69	2.18
8	合计	794,018,739.96	100.00

5.2 报告期末按行业分类的股票投资组合

代码	行业类别	公允价值(元)	占基金资产净值比例(%)
A	农、林、牧、渔业	-	-
B	采矿业	4,108,195.70	1.27
C	制造业	30,829,076.96	9.52
D	电力、热力、燃气及水生产和供应业	-	-
E	建筑业	-	-
F	批发和零售业	-	-
G	交通运输、仓储和邮政业	-	-
H	住宿和餐饮业	-	-
I	信息传输、软件和信息技术服务业	-	-
J	金融业	22,078,000.00	6.82
K	房地产业	-	-
L	租赁和商务服务业	-	-
M	科学研究和技术服务业	-	-
N	水利、环境和公共设施管理业	-	-
O	居民服务、修理和其他服务业	-	-
P	教育	-	-
Q	卫生和社会工作	7,915,596.46	2.45
R	文化、体育和娱乐业	-	-
S	综合	-	-
	合计	64,930,869.12	20.06

5.3 报告期末按公允价值占基金资产净值比例大小排序的前十名股票投资明细

序号	股票代码	股票名称	数量(股)	公允价值(元)	占基金资产净值比例(%)
1	600893	航空动力	861,051	24,936,036.96	7.70
2	600705	中航资本	1,400,000	22,078,000.00	6.82
3	600763	通策医疗	164,977	7,915,596.46	2.45
4	600259	广晟有色	73,915	4,108,195.70	1.27
5	000831	五矿稀土	125,000	3,748,750.00	1.16
6	600535	天士力	28,000	1,150,800.00	0.36
7	600085	同仁堂	24,000	538,320.00	0.17
8	600118	中国卫星	15,000	427,200.00	0.13
9	600316	洪都航空	1,000	27,970.00	0.01

5.4 报告期末按债券品种分类的债券投资组合

序号	债券品种	公允价值(元)	占基金资产净值比例(%)
1	国家债券	20,006,800.00	6.18
2	央行票据	-	-
3	金融债券	10,006,000.00	3.09
	其中:政策性金融债	10,006,000.00	3.09
4	企业债券	463,628,866.50	143.22
5	企业短期融资券	-	-
6	中期票据	-	-
7	可转债	173,937,047.78	53.73
8	其他	-	-
9	合计	667,578,714.28	206.22

5.5 报告期末按公允价值占基金资产净值比例大小排序的前五名债券投资明细

序号	债券代码	债券名称	数量(张)	公允价值(元)	占基金资产净值比例(%)
1	122266	13中信03	1,264,950	127,557,558.00	39.40
2	110023	民生转债	518,000	71,623,860.00	22.13
3	1380241	13铁道01	400,000	40,664,000.00	12.56
4	124241	13阳开发	357,990	35,548,407.00	10.98
5	122826	11北港债	320,000	32,457,600.00	10.03

5.6 报告期末按公允价值占基金资产净值比例大小排序的前十名资产支持证券投资明细

本基金本报告期末未持有资产支持证券。

5.7 报告期末按公允价值占基金资产净值比例大小排序的前五名贵金属投资明细

本基金本报告期末未持有贵金属。

5.8报告期末按公允价值占基金资产净值比例大小排序的前五名权证投资明细

本基金本报告期末未持有权证。

5.9 报告期末本基金投资的股指期货交易情况说明

(1)本基金本报告期末未持有股指期货。

(2)本基金本报告期内未进行股指期货交易。

5.10报告期末本基金投资的国债期货交易情况说明

(1)本基金本报告期末未持有国债期货。

(2)本基金本报告期内未进行国债期货交易。

5.11 投资组合报告附注

5.11.1本基金投资的前十名证券的发行主体在本报告期内没有出现被监管部门立案调查,或在报告编制日前一年内受到公开谴责、处罚的情形。

5.11.2报告期内本基金投资的前十名股票未超出基金合同规定的备选股票库。

5.11.3其他各项资产构成

序号	名称	金额(元)
1	存出保证金	51,599.94
2	应收证券清算款	-
3	应收股利	-
4	应收利息	11,072,843.76
5	应收申购款	6,181,914.99
6	其他应收款	-
7	待摊费用	-
8	其他	-
9	合计	17,306,358.69

5.11.4报告期末持有的处于转股期的可转换债券明细

序号	债券代码	债券名称	公允价值(元)	占基金资产净值比例(%)
1	110023	民生转债	71,623,860.00	22.13
2	125089	深机转债	22,694,831.08	7.01
3	110011	歌华转债	19,609,952.70	6.06
4	110022	同仁转债	19,411,846.00	6.00
5	113002	工行转债	16,261,710.00	5.02
6	126729	燕京转债	255,492.00	0.08

5.11.5报告期末前十名股票中存在流通受限情况的说明

序号	股票代码	股票名称	流通受限部分的公允价值(元)	占基金资产净值比例(%)	流通受限情况说明
1	600705	中航资本	22,078,000.00	6.82	非公开发行流通受限

§6 开放式基金份额变动

单位:份

项目	广发聚鑫债券A	广发聚鑫债券C
本报告期期初基金份额总额	113,556,593.82	106,371,137.70
本报告期基金总申购份额	53,156,571.06	116,070,394.77
减:本报告期基金总赎回份额	46,184,292.33	97,999,198.82
本报告期基金拆分变动份额	-	-
本报告期期末基金份额总额	120,528,872.55	124,442,333.65

§7 基金管理人运用固有资金投资本基金情况

7.1 基金管理人运用固有资金投资本基金交易明细

本报告期内,基金管理人不存在运用固有资金(认)申购、赎回或买卖本基金的情况。

§8 备查文件目录

8.1备查文件目录

1.中国证监会批准广发聚鑫债券型证券投资基金募集的文件

2.《广发聚鑫债券型证券投资基金合同》

3.《广发基金管理有限公司开放式基金业务规则》

4.《广发聚鑫债券型证券投资基金托管协议》

5.法律意见书

6.基金管理人业务资格批件、营业执照

7.基金托管人业务资格批件、营业执照

8.存放地点

广州市海珠区琶洲大道东1号保利国际广场南塔31-33楼

8.3查阅方式

1.书面查阅:查阅时间为每工作日8:30-11:30,13:30-17:00,投资者可免费查阅,也可按工本费购买复印件;

2.网站查阅:基金管理人网址:http://www.gffunds.com.cn

投资者对对本报告有疑问,可咨询本基金管理人广发基金管理有限公司,咨询电话95105828或020-83936999,或发电子邮件:services@gf-funds.com.cn。

广发基金管理有限公司

二〇一五年一月二十一日

广发增强债券型证券投资基金

2014 第四季度 报告

2014年12月31日

基金管理人:广发基金管理有限公司
基金托管人:中国工商银行股份有限公司
报告送出日期:二〇一五年一月二十一日

§1 重要提示

基金管理人的董事会及董事保证本报告所载资料不存在虚假记载、误导性陈述或重大遗漏,并对其内容的真实性、准确性和完整性承担个别及连带责任。

基金托管人中国工商银行股份有限公司根据本基金合同规定,于2015年1月16日复核了本报告中的财务指标、净值表现和投资组合报告等内容,保证复核内容不存在虚假记载、误导性陈述或者重大遗漏。

基金管理人承诺以诚实信用、勤勉尽责的原则管理和运用基金资产,但不保证基金一定盈利。

基金的过往业绩并不代表其未来表现。投资有风险,投资者在作出投资决策前应仔细阅读本基金的招募说明书。

本报告中财务资料未经审计。

本报告期自2014年10月1日起至12月31日止。

§2 基金产品概况

基金简称	广发增强债券
基金主代码	270009
交易代码	270009
基金运作方式	契约型开放式
基金合同生效日	2008年3月27日
报告期末基金份额总额	494,877,307.79份
投资目标	在保持投资组合低风险和较高流动性的前提下,追求基金资产长期稳健的增值。
投资策略	本基金主要投资于固定收益类金融工具,具体包括国债、央行票据、金融债、企业债、公司债、次级债券、可转换公司债券、短期融资券、资产支持证券、债券回购,银行存款等,以及法律法规或中国证监会允许基金投资的其他固定收益类金融工具。本基金还可参与一级市场新股申购,持有因可转债转股所形成的股票及该股票派发的权证或可分离交易可转债分离交易的权证等资产,以及法律法规或中国证监会允许投资的其他非债券品种。因上述原因持有的股票和权证等资产,基金将在其可交易之日起的60个交易日内卖出。本基金不通过二级市场买入股票或权证。本基金债券类资产的投资比例不低于基金资产的80%,非债券类资产的投资比例合计不超过基金资产的20%,本基金持有的现金或到期日在一年以内的政府债券不低于基金资产净值的5%。 本基金通过利率预测、收益曲线预测、债券类属配置、信用策略和套利机会挖掘构建固定收益类资产投资组合;本基金主要从上市公司基本面、估值水平、市场环境三方面选择新股申购参与标的,参与规模和退出时机。
业绩比较基准	中证全债指数收益率
风险收益特征	本基金为债券型基金,具有低风险、低预期收益的特征,其风险和预期收益低于股票型基金和混合型基金,高于货币市场基金。
基金管理人	广发基金管理有限公司
基金托管人	中国工商银行股份有限公司

§3 主要财务指标和基金净值表现

3.1 主要财务指标

单位:人民币元

主要财务指标	报告期(2014年10月1日-2014年12月31日)
1.本期已实现收益	46,702,405.00
2.本期利润	49,947,397.72
3.加权平均基金份额本期利润	0.0718
4.期末基金资产净值	594,995,913.85
5.期末基金份额净值	1.202

注:(1)所述基金业绩指标不包括持有人认购或交易基金的各项费用,计入费用后实际收益水平要低于所列数字。

(2)本期已实现收益指基金本期利息收入、投资收益、其他收入(不含公允价值变动收益)扣除相关费用后的余额,本期利润为本期已实现收益加上本期公允价值变动收益。

3.2 基金净值表现

3.2.1 本报告期基金份额净值增长率及其与同期业绩比较基准收益率的比较

阶段	净值增长率①	净值增长率标准差②	业绩比较基准收益率③	业绩比较基准收益率标准差④	①-③	②-④
过去三个月	5.62%	0.47%	3.25%	0.15%	2.37%	0.32%

3.2.2自基金合同生效以来基金累计净值增长率变动及其与同期业绩比较基准收益率变动的比较

广发增强债券型证券投资基金

累计净值增长率与业绩比较基准收益率历史走势对比图

(2008年3月27日至2014年12月31日)

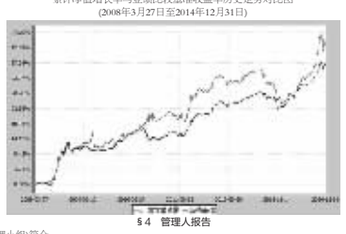

§4 管理人报告

4.1 基金经理(或基金经理小组)简介

姓名	职务	任本基金的基金经理期限		证券从业年限	说明
		任职日期	离任日期		
谢军	本基金的基金经理;广发聚源定期债券基金的基金经理;固定收益部副总经理	2008-03-27	-	11年	男,中国籍,金融学硕士,持有基金业执业资格证书和特许金融分析师状(CFA),2003年7月至2006年9月先后任广发基金管理有限公司研究发展部产品设计人员、企业年金和债券研究员,2006年9月12日至2010年4月28日任广发货币基金的基金经理,2008年3月27日起任广发增强债券基金基金经理,2008年4月17日至2012年2月14日先后任广发基金管理有限公司固定收益部总经理助理、副总经理、总经理,2011年3月15日至2014年3月20日任广发聚祥保本混合基金的基金经理,2012年2月15日起任广发基金管理有限公司固定收益部副总经理,2013年5月8日起任广发聚源定期债券基金的基金经理。

注:1."任职日期"和"离职日期"指公司公告聘任或解聘日期。

2.证券从业的含义遵从行业协会《证券业从业人员资格管理办法》的相关规定。

4.2 管理人对报告期内本基金运作遵规守信情况的说明

本报告期内,本基金管理人严格遵守《中华人民共和国证券投资基金法》及其配套法规、《广发增强债券型证券投资基金基金合同》和其他有关法律法规的规定,本着诚实信用、勤勉尽责的原则管理和运用基金资产,在严格控制风险的基础上,为基金份额持有人谋求最大利益。本报告期内,基金运作合法合规,无损害基金持有人利益的行为,基金的投资管理符合有关法规及基金合同的规定。

4.3 公平交易专项说明

4.3.1 公平交易制度的执行情况

公司通过建立科学、制衡的投资决策体系,加强交易分配环节的内部控制,并通过实时的行为监控与及时的分析评估,保证公平交易原则的实现。

在投资决策的内部控制方面,公司制度规定投资组合投资的股票必须来源于备选股票库,重点投资的股票必须来源于核心股票库。公司建立了严格的投资授权制度,投资组合经理在授权范围内可以自主决策,超过投资权限的操作需要经过严格的审批程序。在交易过程中,中央交易部按照"时间优先、价格优先、比例分配、综合平衡"的原则,公平分配投资指令。监察稽核部风险控制司通过投资交易系统对投资交易过程进行实时监控及预警,实现投资风险的事中风险控制;稽核司通过对投资、研究及交易等全流程的独立监察稽核,实现投资风险的事后控制。

本报告期内,上述公平交易制度总体执行情况良好,不同的投资组合受到了公平对待,未发生任何不公平的交易事项。

4.3.2 异常交易行为的专项说明

本公司原则上禁止不同投资组合之间(完全按照有关指数的构成比例进行证券投资的投资组合除外)或同一投资组合在同一交易日内进行反向交易,如果因应对大额赎回等特殊情况需要进行反向交易的,则需经公司领导严格审批并留痕备查。

本报告期内,本基金组合与本公司管理的其他投资组合未发生过同日反向交易的情况。

4.4 报告期内基金的投资策略和业绩表现说明

4.4.1报告期内基金投资策略和运作分析

4季度主要经济指标继续下行,3季度一度好转的净出口增速重新下行,只有政府主导的基建投资增速仍在20%以上,显示经济形势不乐观,政府仍在托底,防范失速风险。

需求的全面低迷打压物价水平,原油价格大幅下挫,CPI和PPI继续下行。央行统计的物价预期指数在3、4季度缓慢回升,经济整体的通缩风险较小。

政策方面,货币政策延续中性政策,政策手段从公开市场操作转向以SLO、SLF等创新工具为主的非公开操作,政策的透明度有所降低;财政政策相对明朗,主要对接基建投资,维持较高增速。

4季度的资金面受到了两次冲击,一次是中证登大幅调低折扣率后对整体债市的冲击,引发系统性的赎回压力进而拉高了货币市场利率;另一次是新股申购叠加年底的跨年需求,导致年末的资金利率大幅攀升。在这两个冲击中,央行并没有采取公开的应急措施。

本基金已经完成建仓,持仓结构中,以AA等级信用债为主,组合当前杠杆率未到上限,保留一定的杠杆空间用于后期加仓。

4.4.2报告期内基金的业绩表现

本报告期内,本基金净值增长率为1.09%,同期业绩比较基准收益率为0.77%

4.5管理人对宏观经济、证券市场及行业走势的简要展望

2015年1季度,经济基本面难以出现显著回暖,但微观的企业层面可能会有所好转,受到库存以及成本下降的影响,企业的盈利能力有望得以修复,同时,随着银行信贷能力的释放以及再融资渠道的放开,社会融资成本有望下降,实体企业的生存条件将得以改善,但由于总需求的恢复程度不大,实体经济的投资意愿尚未具备大幅回升的条件。整体而言,预计1季度开始,经济会逐步回暖,但回暖幅度可能只是差强人意。

经济政策的方向不会变化,货币政策会继续以非公开为主的操作方式。由于在2014年底资金面很紧的阶段,央行并没有及时输入流动性,在IPO加速的期间,我们需要观察并确认央行对于银行间的资金利率的容忍程度是否在提高。

对于货币基金而言,最大的风险来自资金面的稳定程度有可能会下降。一方面,IPO进程的加速会带来对资金面的进一步扰动,体现在发行规模的增长以及发行节奏的加快;另一方面,央行对于资金面的调节如果采取非公开的量化方式,不利于资金面的预期管理。面临资金利率波动加大的风险,组合流动性的重要性更为突出,剩余期限、债券仓位以及杠杆率对组合的贡献会下降。货币理财类基金的操作方向应调整为更多的流动性和灵活性。

本基金已经完成建仓,杠杆率维持在40%以上的水平。由于本基金采取持有到期的操作策略,后续大幅调仓的空间较小,目前留有一定的杠杆空间,等待高收益机会。

§5 投资组合报告

5.1 报告期末基金资产组合情况

序号	项目	金额(元)	占基金总资产的比例(%)
1	权益投资	-	-
	其中:股票	-	-
2	固定收益投资	144,903,774.53	97.85
	其中:债券	144,903,774.53	97.85
	资产支持证券	-	-
3	贵金属投资	-	-
4	金融衍生品投资	-	-
5	买入返售金融资产	-	-
	其中:买断式回购的买入返售金融资产	-	-
6	银行存款和结算备付金合计	291,390.59	0.20
7	其他各项资产	2,890,425.50	1.95
8	合计	148,085,590.62	100.00

5.2 报告期末按行业分类的股票投资组合

本基金本报告期末未持有股票。

5.3 报告期末按公允价值占基金资产净值比例大小排序的前十名股票投资明细

本基金本报告期末未持有股票。

5.4 报告期末按债券品种分类的债券投资组合

序号	债券品种	公允价值(元)	占基金资产净值比例(%)
1	国家债券	-	-
2	央行票据	-	-
3	金融债券	-	-
	其中:政策性金融债	-	-
4	企业债券	64,923,422.22	63.77
5	企业短期融资券	40,002,575.91	39.29
6	中期票据	39,977,776.40	39.27
7	可转债	-	-
8	其他	-	-
9	合计	144,903,774.53	142.34

5.5 报告期末按公允价值占基金资产净值比例大小排序的前五名债券投资明细

序号	债券代码	债券名称	数量(张)	公允价值(元)	占基金资产净值比例(%)
1	088016	08连云发展债	300,000	21,286,538.13	20.91
2	1282280	12江阴公MTN1	200,000	20,079,830.97	19.72
3	041455030	4嘉公路CP001	200,000	20,004,070.57	19.65
4	041453087	14恒逸CP003	200,000	19,998,505.34	19.64
5	1080088	10嘉建投债	200,000	19,980,934.32	19.63

5.6 报告期末按公允价值占基金资产净值比例大小排序的前十名资产支持证券投资明细

本基金本报告期末未持有资产支持证券。

5.7 报告期末按公允价值占基金资产净值比例大小排序的前五名贵金属投资明细

本基金本报告期末未持有贵金属。

5.8 报告期末按公允价值占基金资产净值比例大小排序的前五名权证投资明细

本基金本报告期末未持有权证。

5.9 报告期末本基金投资的股指期货交易情况说明

(1)本基金本报告期末未持有股指期货。

(2)本基金本报告期内未进行股指期货交易。

5.10报告期末本基金投资的国债期货交易情况说明

(1)本基金本报告期末未持有国债期货。

(2)本基金本报告期内未进行国债期货交易。

5.11 投资组合报告附注

5.11.1根据沪开市场信息,本基金投资的前十名证券的发行主体在本报告期内没有出现被监管部门立案调查,或在报告编制日前一年内受到公开谴责、处罚的情形。

5.11.2报告期内本基金投资的前十名股票未超出基金合同规定的备选股票库。

5.11.3 其他各项资产构成

序号	名称	金额(元)
1	存出保证金	146,274.15
2	应收证券清算款	-
3	应收股利	-
4	应收利息	27,284,031.42
5	应收申购款	2,724,534.13
6	其他应收款	-
7	待摊费用	-
8	其他	-
9	合计	30,154,839.70

5.11.4报告期末持有的处于转股期的可转换债券明细

序号	债券代码	债券名称	公允价值(元)	占基金资产净值比例(%)
1	113001	中行转债	18,947,390.00	3.18
2	113005	平安转债	9,021,000.00	1.52
3	110023	民生转债	8,296,200.00	1.39

5.11.5报告期末前十名股票中存在流通受限情况的说明

本基金本报告期末前十名股票中不存在流通受限情况。

§6 开放式基金份额变动

单位:份

本报告期期初基金份额总额	663,090,178.81
本报告期基金总申购份额	604,491,551.65
减:本报告期基金总赎回份额	772,704,422.67
本报告期基金拆分变动份额	-
本报告期期末基金份额总额	494,877,307.79

§7 基金管理人运用固有资金投资本基金情况

7.1 基金管理人持有本基金份额变动情况

单位:份

报告期期初管理人持有的本基金份额	-
本报告期买入/申购总份额	85,251,492.00
本报告期卖出/赎回总份额	0.00
报告期期末管理人持有的本基金份额	85,251,492.00
报告期期末持有的本基金份额占基金总份额比例(%)	17.23

7.2 基金管理人运用固有资金投资本基金交易明细

序号	交易方式	交易日期	交易份额(份)	交易金额(元)	适用费率
1	基金转入	2014-12-11	85,251,492.00	100,000,000.00	-
合计			85,251,492.00	100,000,000.00	

§8 备查文件目录

8.1 备查文件目录

1.中国证监会批准广发增强债券型证券投资基金募集的文件;

2.《广发增强债券型证券投资基金合同》;

3.《广发基金管理有限公司开放式基金业务规则》;

4.《广发增强债券型证券投资基金托管协议》;

5.《广发增强债券型证券投资基金招募说明书》及其更新版;

6.广发基金管理有限公司批准成立批件、营业执照;

7.基金托管人业务资格批件、营业执照。

8.2 存放地点

广州市海珠区琶洲大道东1号保利国际广场南塔31-33楼

8.3 查阅方式

1.书面查阅:查阅时间为每工作日8:30-11:30,13:30-17:00,投资者可免费查阅,也可按工本费购买复印件;

2.网站查阅:基金管理人网址:http://www.gffunds.com.cn

投资者如对本报告有疑问,可咨询本基金管理人广发基金管理有限公司,咨询电话95105828或020-83936999,或发电子邮件:services@gf-funds.com.cn。

广发基金管理有限公司

二〇一五年一月二十一日

广发聚鑫债券型证券投资基金

2014 第四季度 报告

2014年12月31日

基金管理人:广发基金管理有限公司
基金托管人:中国银行股份有限公司
报告送出日期:二〇一五年一月二十一日

§1 重要提示

基金管理人的董事会及董事保证本报告所载资料不存在虚假记载、误导性陈述或重大遗漏,并对其内容的真实性、准确性和完整性承担个别及连带责任。

基金托管人中国银行股份有限公司根据本基金合同规定,于2015年1月16日复核了本报告中的财务指标、净值表现和投资组合报告等内容,保证复核内容不存在虚假记载、误导性陈述或者重大遗漏。

基金管理人承诺以诚实信用、勤勉尽责的原则管理和运用基金资产,但不保证基金一定盈利。

基金的过往业绩并不代表其未来表现。投资有风险,投资者在作出投资决策前应仔细阅读本基金的招募说明书。

本报告中财务资料