博时价值增长贰号证券投资基金

2014 第四季度 报告

2014年12月31日

基金管理人:博时基金管理有限公司
基金托管人:中国建设银行股份有限公司
报告送出日期:2015年1月21日

§1 重要提示

基金管理人的董事会及董事保证本报告所载资料不存在虚假记载、误导性陈述或重大遗漏,并对其内容的真实性、准确性和完整性承担个别及连带责任。

基金托管人中国建设银行股份有限公司根据本基金合同规定,于2015年1月20日复核了本报告中的财务指标、净值表现和投资组合报告等内容,保证复核内容不存在虚假记载、误导性陈述或者重大遗漏。

基金管理人承诺以诚实信用、勤勉尽责的原则管理和运用基金资产,但不保证基金一定盈利。

基金的过往业绩并不代表其未来表现,投资有风险,投资者在作出投资决策前应仔细阅读本基金的招募说明书。

本报告中财务资料未经审计。

本报告期自2014年10月1日起至12月31日止。

§2 基金产品概况

基金简称	博时价值增长贰号混合	
基金主代码	050201	
交易代码	050201(前端)	051201(后端)
基金运作方式	契约型开放式	
基金合同生效日	2006年9月27日	
报告期末基金份额总额	5,225,439,630.67份	
投资目标	在力争使基金份额净值高于价值增长线水平的前提下,本基金在多层次复合投资策略的投资结构基础上,采取低风险适度收益配比原则,以长期投资为主,保持基金资产良好的流动性,谋求基金资产的长期稳定增长。	
投资策略	本基金采取兼顾风险预算管理的多层次复合投资策略。	
业绩比较基准	自本基金成立日至2008年8月31日,本基金的业绩比较基准为价值增长线,自2008年9月1日起本基金业绩比较基准变更为:70%×沪深300指数收益率+30%×中国债券总指数收益率。	
风险收益特征	本基金属于证券投资基金中的中等风险品种,以在风险约束下期望收益最大化为核心,在收益结构上追求下跌风险有下界、上涨收益无上界的目标。	
基金管理人	博时基金管理有限公司	
基金托管人	中国建设银行股份有限公司	

§3 主要财务指标和基金净值表现

3.1主要财务指标

单位:人民币元

主要财务指标	报告期(2014年10月1日-2014年12月31日)
1.本期已实现收益	294,462,772.39
2.本期利润	606,574,455.15
3.加权平均基金份额本期利润	0.1097
4.期末基金资产净值	3,844,931,043.67
5.期末基金份额净值	0.736

注:本期已实现收益指基金本期利息收入、投资收益、其他收入(不含公允价值变动收益)扣除相关费用后的余额,本期利润为本期已实现收益加上本期公允价值变动收益。

所述基金业绩指标不包括持有人认购或交易基金的各项费用,计入费用后实际收益水平要低于所列数字。

3.2基金净值表现

3.2.1本报告期基金份额净值增长率及其与同期业绩比较基准收益率的比较

阶段	净值增长率①	净值增长率标准差②	业绩比较基准收益率③	业绩比较基准收益率标准差④	①-③	②-④
过去三个月	18.14%	1.42%	30.67%	1.15%	-12.53%	0.27%

3.2.2自基金合同生效以来基金累计净值增长率变动及其与同期业绩比较基准收益率变动的比较

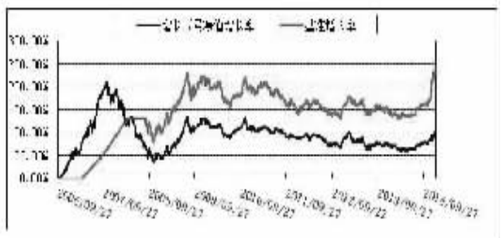

§4 管理人报告

4.1基金经理(或基金经理小组)简介

姓名	职务	任本基金的基金经理期限		证券从业年限	说明
		任职日期	离任日期		
唐桦	基金经理	2013-11-22	-	8	2006年2月从上海财经大学硕士毕业后加入博时基金管理有限公司,历任研究部研究员、研究部原材料组主管兼研究员、股票投资部基金经理助理,特定资产管理部投资经理。现任博时价值增长贰号混合基金基金经理。

4.2管理人对报告期内本基金运作遵规守信情况说明

在本报告期内,本基金管理人严格遵循了《中华人民共和国证券投资基金法》及其各项实施细则、《博时价值增长贰号证券投资基金基金合同》和其他相关法律法规的规定,并本着诚实信用、勤勉尽责、取信于市场、取信于社会的原则管理和运用基金资产,为基金持有人谋求最大利益。本报告期内,由于证券市场波动等原因,本基金曾出现投资监控指标不符合基金合同约定的情况,基金管理人在规定期限内进行了调整,对基金份额持有人利益未造成损害。

4.3公平交易专项说明

4.3.1 公平交易制度的执行情况

报告期内,本基金管理人严格执行了《证券投资基金管理公司公平交易制度指导意见》和公司制定的公平交易相关制度。

4.3.2 异常交易行为的专项说明

报告期内未发现本基金存在异常交易行为。

4.4报告期内基金的投资策略和运作分析

2014年4季度银行板块在十月见底回升带动市场风格转换,证券、保险等非银金融以及建筑、钢铁、航运、地产等周期性行业伴随市场风格的转换轮番表现,与此同时,估值相对较高的创业板、中小板和中证500指数成分股出现滞涨或者下跌。本基金始终坚持价值投资理念,维持着较高的价值股配置比例;报告期内在11月至12月初,根据我们的量化跟踪模型,利用市场规律及其变化,适时减持了防御性行业和制造业的部分持仓,并通过量化多策略增加了金融和周期行业的配置,进一步降低了组合股票持仓的平均估值水平,提升了大盘蓝筹风格的特征,在12月份的行情中获得了一定的回报。

4.5报告期内基金的业绩表现

截至2014年12月31日,本基金份额净值为0.736元,份额累计净值为2.191元,报告期内净值增长率为18.14%,同期业绩基准涨幅为30.67%。

4.6 管理人对宏观经济、证券市场及行业走势的简要展望

展望2015年1季度,在宏观层面,政府推进国企改革进入关键阶段,同时在投资上遇到地方平台和房地产投资的减速,政府可能在财政政策上加大力度进行对冲,基建投资将得以扩张,部分行业的紧缩性调控或许自动取消,货币政策随机应变。在证券市场方面,股指期权等衍生产品可能会推出,股票发行注册制可能进入实施阶段,这些因素总体而言对于A股的影响是有利于大盘蓝筹股。经过2014年4季度风格转换,伴随着创业板等中小股价超额收益大幅度回落,投资者心理受到挑战,市场形成的一致预期和判断进入分化阶段。从历史规律看,每一轮市场风格的切换以后,持续的时间大概都在1-2年时间。

4.7 报告期内基金持有人数或基金资产净值预警说明

无。

§5 投资组合报告

5.1报告期末基金资产组合情况

序号	项目	金额(元)	占基金总资产的比例(%)
1	权益投资	3,071,935,545.18	67.43
	其中:股票	3,071,935,545.18	67.43
2	固定收益投资	1,384,225,213.30	30.38
	其中:债券	1,384,225,213.30	30.38
	资产支持证券	-	-
3	贵金属投资	-	-
4	金融衍生品投资	-	-
5	买入返售金融资产	-	-
	其中:买断式回购的买入返售金融资产	-	-
6	银行存款和结算备付金合计	58,351,682.29	1.28
7	其他资产	41,249,058.73	0.91
8	合计	4,555,761,499.50	100.00

5.2报告期末按行业分类的股票投资组合

代码	行业类别	公允价值(元)	占基金资产净值比例(%)
A	农、林、牧、渔业	-	-
B	采矿业	193,034,677.80	5.02
C	制造业	671,189,430.75	17.46
D	电力、热力、燃气及水生产和供应业	26,375,835.42	0.69
E	建筑业	75,625,111.07	1.97
F	批发和零售业	356,149,052.72	9.26
G	交通运输、仓储和邮政业	63,342,632.02	1.65
H	住宿和餐饮业	-	-
I	信息传输、软件和信息技术服务业	21,293,428.58	0.55
J	金融业	1,319,565,259.22	34.32
K	房地产业	280,350,960.42	7.29
L	租赁和商务服务业	-	-
M	科学研究和技术服务业	-	-
N	水利、环境和公共设施管理业	49,125,466.50	1.28
O	居民服务、修理和其他服务业	-	-
P	教育	-	-
Q	卫生和社会工作	-	-
R	文化、体育和娱乐业	-	-
S	综合	15,883,690.68	0.41
	合计	3,071,935,545.18	79.90

5.3报告期末按公允价值占基金资产净值比例大小排序的前十名股票投资明细

序号	股票代码	股票名称	数量(股)	公允价值(元)	占基金资产净值比例(%)
1	601318	中国平安	3,080,131	230,116,587.01	5.98
2	601166	兴业银行	11,699,957	193,049,290.50	5.02
3	600739	辽宁成大	8,880,716	190,846,586.84	4.96
4	600016	民生银行	14,899,898	162,110,890.24	4.22
5	600153	建发股份	13,499,727	137,427,220.86	3.57
6	600000	浦发银行	7,999,930	125,518,901.70	3.26
7	601398	工商银行	23,999,926	116,879,639.62	3.04
8	600048	保利地产	10,599,837	114,690,236.34	2.98
9	601088	中国神华	4,768,861	96,760,189.69	2.52
10	000333	美的集团	3,075,145	84,381,978.80	2.19

5.4报告期末按债券品种分类的债券投资组合

序号	债券品种	公允价值(元)	占基金资产净值比例(%)
1	国家债券	-	-
2	央行票据	-	-
3	金融债券	794,880,000.00	20.67
	其中:政策性金融债	794,880,000.00	20.67
4	企业债券	10,033,000.00	0.26
5	企业短期融资券	-	-
6	中期票据	-	-
7	可转债	579,312,213.30	15.07
8	其他	-	-
9	合计	1,384,225,213.30	36.00

5.5报告期末按公允价值占基金资产净值比例大小排序的前五名债券投资明细

序号	债券代码	债券名称	数量(张)	公允价值(元)	占基金资产净值比例(%)
1	140204	14国开04	3,000,000	300,060,000.00	7.80
2	110023	民生转债	1,950,000	269,626,500.00	7.01
3	113001	中行转债	1,022,870	160,171,213.30	4.17
4	080205	08国开05	1,000,000	102,890,000.00	2.68
5	120239	12国开39	1,000,000	99,870,000.00	2.60

5.6报告期末按公允价值占基金资产净值比例大小排序的前十名资产支持证券投资明细

本基金本报告期末未持有资产支持证券。

5.7报告期末按公允价值占基金资产净值比例大小排序的前五名贵金属投资明细

本基金本报告期末未持有贵金属。

5.8报告期末按公允价值占基金资产净值比例大小排序的前五名权证投资明细

本基金本报告期末未持有权证。

5.9 报告期末本基金投资的股指期货交易情况说明

本基金本报告期末未持有股指期货。

5.10 报告期末本基金投资的国债期货交易情况说明

本基金本报告期末未持有国债期货。

5.11投资组合报告附注

5.11.1报告期内基金投资的前十名证券的发行主体没有被监管部门立案调查,或在报告编制日前一年内受到公开谴责、处罚。

5.11.2基金投资的前十名股票中,没有投资超出基金合同规定备选股票库之外的股票。

5.11.3其他各项资产构成

序号	名称	金额(元)
1	存出保证金	499,045.82
2	应收证券清算款	11,730,910.54
3	应收股利	-
4	应收利息	28,811,458.92
5	应收申购款	207,643.45
6	其他应收款	-
7	待摊费用	-
8	其他	-
9	合计	41,249,058.73

5.11.4报告期末持有的处于转股期的可转换债券明细

序号	债券代码	债券名称	公允价值(元)	占基金资产净值比例(%)
1	110023	民生转债	269,626,500.00	7.01
2	113001	中行转债	160,171,213.30	4.17
3	113002	工行转债	82,054,500.00	2.13
4	110015	石化转债	67,460,000.00	1.75

5.11.5报告期末前十名股票中存在流通受限情况的说明

本基金本报告期末前十名股票中不存在流通受限情况。

5.11.6 投资组合报告附注的其他文字描述部分

由于四舍五入的原因,分项之和与合计项之间可能存在尾差。

§6 开放式基金份额变动

单位:份

报告期期初基金份额总额	5,771,940,001.37
报告期期间基金总申购份额	10,506,364.11
减:报告期期间基金总赎回份额	557,006,734.81
报告期期间基金拆分变动份额	-
报告期期末基金份额总额	5,225,439,630.67

§7 基金管理人运用固有资金投资本基金情况

7.1基金管理人持有本基金份额变动情况

基金管理人未持有本基金份额。

7.2基金管理人运用固有资金投资本基金交易明细

报告期内基金管理人未发生运用固有资金申购、赎回或者买卖本基金的情况。

§8 影响投资者决策的其他重要信息

博时基金管理有限公司是中国内地首批成立的五家基金管理公司之一。"为国民创造财富"是博时的使命。博时的投资理念是"做投资价值的发现者"。截至2014年12月31日,博时基金公司共管理五十三只开放式基金,并受全国社会保障基金理事会委托管理部分社保基金,以及多个企业年金账户。博时基金资产管理净值总规模逾2363亿元人民币,其中公募基金资产规模逾1124亿元人民币,累计分红超过638亿元人民币,是目前我国资产管理规模最大的基金公司之一,养老金资产管理规模在同业中名列前茅。

1.基金业绩

根据银河证券基金研究中心统计,标准股票型基金中,截至12月31日,博时主题行业股票基金今年以来净值增长率在355只标准型股票基金中排名第6,博时特许价值股票基金今年以来净值增长率在355只标准型股票基金中排名第12;博时精选股票基金在7只同类普通股票型基金中排名前1/2;博时裕富沪深300指数基金在同类150只标准指数股票型基金中排名前1/5,博时上证超大盘ETF及博时深证基本面200ETF在150只标准指数股票型基金中均排名前1/2;博时上证超级大盘ETF联接及博时深证基本面200ETF联接在同类45只产品中排名前1/2.混合基金中,博时裕益灵活配置混合在34只灵活配置型基金中排名前1/4,博时价值增长混合及博时价值增长贰号混合在同类29只产品中排名前1/2;博时平衡配置混合在同类16只产品中排名前1/2.

固定收益方面,博时信用债券(A/B类) 今年以来收益率在93只同类普通债券型基金中排名第1;博时信用债券(C类) 今年以来收益率在56只同类普通债券型基金中排名第1;博时稳定价值债券(B类) 今年以来收益率在41只同类普通债券型基金中排名第1;博时稳定价值债券(A类)今年以来收益率在67只同类普通债券型基金中排名第2;博时转债增强债券(A类)今年以来收益率在13只可转换债券基金中排名第3;博时安丰18个月定期开放基金在100只同类长期标准债券型基金中排名前1/3,博时信用债纯债债券基金、博时安心收益定期开放债券(A类)及博时月月薪定期支付债券基金在100只同类长期标准债券型基金中排名前1/2;博时宏观回报债券(A/B类)及博时天颐债券(A类)在93只同类普通债券型基金中分别排名第7、第8;博时现金收益货币(A类)在78只同类货币市场基金中排名前1/2。

海外投资方面业绩方面,截至12月31日,博时亚洲票息收益债券基金在同类可比7只QDII债券基金中排名第1,博时抗通胀在8只QDII商品基金中排名第1。

2、客户服务

2014年四季度,博时基金共举办各类渠道培训活动219场,参加人数6102人。

3、其他大事件

2014年12月18日,博时国际获得和讯海外财经风云榜"2014年度最佳中资基金公司奖";

2014年12月25日,博时基金获得金融界评选的"最佳品牌奖"。

§9 备查文件目录

9.1备查文件目录

9.1.1中国证监会批准博时价值增长贰号证券投资基金设立的文件

9.1.2《博时价值增长贰号证券投资基金基金合同》

9.1.3《博时价值增长贰号证券投资基金托管协议》

9.1.4基金管理人业务资格批件、营业执照和公司章程

9.1.5博时价值增长贰号证券投资基金各年度审计报告正本

9.1.6报告期内博时价值增长贰号证券投资基金在指定报刊上各项公告的原稿

9.2存放地点:

基金管理人、基金托管人处。

9.3查阅方式

投资者可在营业时间免费查阅,也可按工本费购买复印件

投资者对本报告书如有疑问,可咨询本基金管理人博时基金管理有限公司

博时一线通:95105568(免长途话费)

博时基金管理有限公司
2015年1月21日

博时双债增强债券型证券投资基金

2014 第四季度 报告

2014年12月31日

基金管理人:博时基金管理有限公司
基金托管人:中国银行股份有限公司
报告送出日期:2015年1月21日

§1 重要提示

基金管理人的董事会及董事保证本报告所载资料不存在虚假记载、误导性陈述或重大遗漏,并对其内容的真实性、准确性和完整性承担个别及连带责任。

基金托管人中国银行股份有限公司根据本基金合同规定,于2015年1月20日复核了本报告中的财务指标、净值表现和投资组合报告等内容,保证复核内容不存在虚假记载、误导性陈述或者重大遗漏。

基金管理人承诺以诚实信用、勤勉尽责的原则管理和运用基金资产,但不保证基金一定盈利。

基金的过往业绩并不代表其未来表现,投资有风险,投资者在作出投资决策前应仔细阅读本基金的招募说明书。

本报告中财务资料未经审计。

本报告期自2014年10月1日起至12月31日止。

§2 基金产品概况

基金简称	博时双债增强债券	
基金主代码	000280	
基金运作方式	契约型开放式	
基金合同生效日	2013年9月13日	
报告期末基金份额总额	102,289,481.71份	
投资目标	在控制投资风险的前提下,通过基金管理人对不同类别债券资产的配置,对债券的精选,力争实现超过业绩比较基准的投资回报。	
投资策略	本基金的投资策略包括两个层次,第一个层次是不同固定收益类资产的配置,基金管理人通过自上而下和自下而上相结合、定性分析和定量分析相补充的方法,确定资产在各类固定收益类证券之间的配置比例;第二个层次是精选个券,通过基金管理人对信用债券、私募债券和可转换债券等固定收益资产的长期深入跟踪研究,挖掘投资价值被低估的个券,择机配置和交易。	
业绩比较基准	中债综合指数(总财富)收益率×95% + 一年期定期存款利率(税后)×5%	
风险收益特征	本基金为债券型基金,预期收益和预期风险高于货币市场基金,但低于混合型基金、股票型基金,属于中低风险收益的产品。	
基金管理人	博时基金管理有限公司	
基金托管人	中国银行股份有限公司	
下属分级基金的基金简称	博时双债增强债券A类	博时双债增强债券C类
下属分级基金的交易代码	000280	000281
报告期末下属分级基金的份额总额	32,858,804.65份	69,430,677.06份

§3 主要财务指标和基金净值表现

3.1主要财务指标

单位:人民币元

主要财务指标	报告期(2014年10月1日-2014年12月31日)	
	博时双债增强债券A类	博时双债增强债券C类
1.本期已实现收益	1,503,979.65	4,750,771.62
2.本期利润	1,141,270.74	3,962,506.54
3.加权平均基金份额本期利润	0.0253	0.0325
4.期末基金资产净值	36,552,343.35	77,000,618.33
5.期末基金份额净值	1.112	1.109

注:本期已实现收益指基金本期利息收入、投资收益、其他收入(不含公允价值变动收益)扣除相关费用后的余额,本期利润为本期已实现收益加上本期公允价值变动收益。

上述基金业绩指标不包括持有人交易基金的各项费用,计入费用后投资人的实际收益水平要低于所列数字。

3.2基金净值表现

3.2.1本报告期基金份额净值增长率及其与同期业绩比较基准收益率的比较

1、博时双债增强债券A类:

阶段	净值增长率①	净值增长率标准差②	业绩比较基准收益率③	业绩比较基准收益率标准差④	①-③	②-④
过去三个月	2.96%	0.26%	2.49%	0.17%	0.47%	0.09%

2、博时双债增强债券C类:

阶段	净值增长率①	净值增长率标准差②	业绩比较基准收益率③	业绩比较基准收益率标准差④	①-③	②-④
过去三个月	2.97%	0.27%	2.49%	0.17%	0.48%	0.10%

3.2.2自基金合同生效以来基金累计净值增长率变动及其与同期业绩比较基准收益率变动的比较

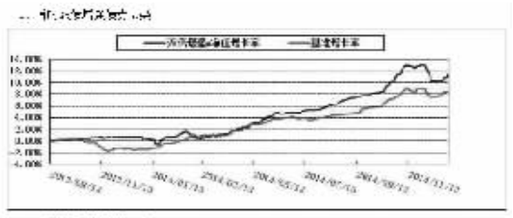

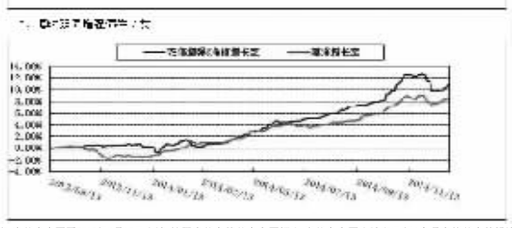

注:本基金合同于2013年9月13日生效,按照本基金的基金合同规定,自基金合同生效之日起6个月内使基金的投资组合比例符合本基金合同第九部分"(二)投资范围"、"(五)投资限制"的有关约定。本基金建仓期结束时各项资产配置比例符合基金合同约定。

§4 管理人报告

4.1基金经理(或基金经理小组)简介

姓名	职务	任本基金的基金经理期限		证券从业年限	说明
		任职日期	离任日期		
过钧	基金经理/固定收益总部公募基金组投资总监	2013-9-13	-	15	1995年起先后在上海工艺品进出口公司、德国德累斯顿银行上海分行、美国Lowes食品有限公司、美国通用电气公司、华夏基金固定收益部工作。2005年加入博时基金管理有限公司,历任基金经理、博时稳定价值债券投资基金的基金经理、固定收益部副总经理、博时转债增强债券型证券投资基金、博时亚洲票息收益债券型证券投资基金、博时裕祥分级债券型证券投资基金的基金经理。现任固定收益总部公募基金组投资总监兼博时信用债券投资基金、博时双债增强债券型证券投资基金、博时稳健回报债券型证券投资基金(LOF)的基金经理。

4.2管理人对报告期内本基金运作遵规守信情况说明

在本报告期内,本基金管理人严格遵循了《中华人民共和国证券投资基金法》及其各项实施细则、本基金合同和其他相关法律法规的规定,并本着诚实信用、勤勉尽责、取信于市场、取信于社会的原则管理和运用基金资产,为基金持有人谋求最大利益。本报告期内,基金投资管理符合有关法规和基金合同的规定,没有损害基金持有人利益的行为。

4.3 公平交易专项说明

4.3.1 公平交易制度的执行情况

报告期内,本基金管理人严格执行了《证券投资基金管理公司公平交易制度指导意见》和公司制定的公平交易相关制度。

4.3.2 异常交易行为的专项说明

报告期内未发现本基金存在异常交易行为。

4.4报告期内基金的投资策略和运作分析

4季度的债券市场先热后抑,前半段,市场延续了利率、城投、产业债的收益率下行行情,11月底由于打新、年度获利资金退出、交易所新规等综合因素冲击,出现了明显的回调。

交易所高收益债在4季度的表现为负收益,这样与我们在3季报中所提示的风险一致。

本基金在4季度调整类属配置结构,基本退出城投债投资,提高产业债的配置比例,但明显降低低评级产业债的配置,同时增加超短期短融的配置,在久期降低的前提下保持组合较高的静态收益率,尽管本组合已经明显降低杠杆,并不参与城投债的投资,但在12月份市场的短期大幅调整带来的流动性冲击下,净值也出现了一定幅度的回撤,但回撤程度少于可比指数的幅度。

4.5报告期内基金的业绩表现

截至2014年12月31日,本基金A类基金份额净值为1.112元,份额累计净值为1.113元;C类基金份额净值为1.109元,份额累计净值为1.110元。报告期内,本基金A类基金份额净值增长率为2.96%,C类基金份额净值增长率为2.97%,同期业绩基准增长率2.49%。

4.6管理人对宏观经济、证券市场及行业走势的简要展望

展望2015年1季度,我们认为经济增长从数据上看仍然会处于低位水平,考虑到估值、流动性因素,目前的利率债、高评级债券已经反映政策放松预期,1季度出现回调的概率极大,我们将中等产业债,加上短久期高收益率的短融品种,适当配置年内到期的信用债,保持1季度净值的平稳增长.对于强周期产业债仍然采取谨慎的策略,尤其是交易所高收益债仍以交易型策略为主,密切关注目下而上的机会。

4.7 报告期内基金持有人数或基金资产净值预警说明

无。

§5 投资组合报告

5.1报告期末基金资产组合情况

序号	项目	金额(元)	占基金总资产的比例(%)
1	权益投资	-	-
	其中:股票	-	-
2	固定收益投资	128,592,642.50	83.08
	其中:债券	128,592,642.50	83.08
	资产支持证券	-	-
3	贵金属投资	-	-
4	金融衍生品投资	-	-
5	买入返售金融资产	-	-
	其中:买断式回购的买入返售金融资产	-	-
6	银行存款和结算备付金合计	9,304,901.52	6.01
7	其他资产	16,887,172.76	10.91
8	合计	154,784,716.78	100.00

5.2报告期末按行业分类的股票投资组合

本基金本报告期末未持有股票。

5.3报告期末按公允价值占基金资产净值比例大小排序的前十名股票投资明细

本基金本报告期末未持有股票。

5.4报告期末按债券品种分类的债券投资组合

序号	债券品种	公允价值(元)	占基金资产净值比例(%)
1	国家债券	-	-
2	央行票据	-	-
3	金融债券	3,207,197.00	2.82
	其中:政策性金融债	3,207,197.00	2.82
4	企业债券	65,257,445.50	57.47
5	企业短期融资券	10,164,000.00	8.95
6	中期票据	49,964,000.00	44.00
7	可转债	-	-
8	其他	-	-
9	合计	128,592,642.50	113.24

5.5报告期末按公允价值占基金资产净值比例大小排序的前五名债券投资明细

序号	债券代码	债券名称	数量(张)	公允价值(元)	占基金资产净值比例(%)
1	101466011	14鲁高速MTN002	200,000	19,902,000.00	17.53
2	122162	12中孚债	109,180	10,890,705.00	9.59
3	101461002	14神火MTN001	100,000	10,221,000.00	9.00
4	041459001	14南高轮CP001	100,000	10,164,000.00	8.95
5	124989	14三星01	100,000	10,000,000.00	8.81

5.6报告期末按公允价值占基金资产净值比例大小排序的前十名资产支持证券投资明细

本基金本报告期末未持有资产支持证券。

5.7报告期末按公允价值占基金资产净值比例大小排序的前五名贵金属投资明细

本基金本报告期末未持有贵金属。

5.8报告期末按公允价值占基金资产净值比例大小排序的前五名权证投资明细

本基金本报告期末未持有权证。

5.9 报告期末本基金投资的股指期货交易情况说明

本基金本报告期末未持有股指期货。

5.10 报告期末本基金投资的国债期货交易情况说明

本基金本报告期末未持有国债期货。

5.11投资组合报告附注

5.11.1 报告期内基金投资的前十名证券的发行主体没有被监管部门立案调查,或在报告编制日前一年内受到公开谴责、处罚。

5.11.2 报告期内基金投资的前十名股票中,没有投资超出基金合同规定备选股票库之外的股票。

5.11.3 其他资产构成

序号	名称	金额(人民币元)
1	存出保证金	16,449.83
2	应收证券清算款	12,003,469.99
3	应收股利	-
4	应收利息	3,509,882.91
5	应收申购款	1,357,370.03
6	其他应收款	-
7	待摊费用	-
8	其他	-
9	合计	16,887,172.76

5.11.4 报告期末持有的处于转股期的可转换债券明细

本基金本报告期末未持有可转换债券。

5.11.5 报告期末前十名股票中存在流通受限情况的说明

本基金本报告期末前十名股票中不存在流通受限情况。

5.11.6 投资组合报告附注的其他文字描述部分

由于四舍五入的原因,分项之和与合计项之间可能存在尾差。

§6 开放式基金份额变动

单位:份

项目	博时双债增强债券A类	博时双债增强债券C类
报告期期初基金份额总额	44,448,798.18	120,772,291.51
报告期期间基金总申购份额	15,239,339.23	74,143,999.79
减:报告期期间基金总赎回份额	26,829,332.76	125,485,614.24
报告期期间基金拆分变动份额	-	-
报告期期末基金份额总额	32,858,804.65	69,430,677.06

§7 基金管理人运用固有资金投资本基金情况

7.1基金管理人持有本基金份额变动情况

基金管理人未持有本基金。

7.2基金管理人运用固有资金投资本基金交易明细

报告期内基金管理人未发生运用固有资金申购、赎回或者买卖本基金的情况。

§8 影响投资者决策的其他重要信息

博时基金管理有限公司是中国内地首批成立的五家基金管理公司之一。"为国民创造财富"是博时的使命。博时的投资理念是"做投资价值的发现者"。截至2014年12月31日,博时基金公司共管理五十三只开放式基金,并受全国社会保障基金理事会委托管理部分社保基金,以及多个企业年金账户。博时基金资产管理净值总规模逾2363亿元人民币,其中公募基金资产规模逾1124亿元人民币,累计分红超过638亿元人民币,是目前我国资产管理规模最大的基金公司之一,养老金资产管理规模在同业中名列前茅。

1、基金业绩

根据银河证券基金研究中心统计,标准股票型基金中,截至12月31日,博时主题行业股票基金今年以来净值增长率在355只标准型股票基金中排名第6,博时特许价值股票基金今年以来净值增长率在355只标准型股票基金中排名第12;博时精选股票基金在7只同类普通股票型基金中排名前1/2;博时裕富沪深300指数基金在同类150只标准指数股票型基金中排名前1/5,博时上证超大盘ETF及博时深证基本面200ETF在150只标准指数股票型基金中均排名前1/2;博时上证超级大盘ETF联接及博时深证基本面200ETF联接在同类45只产品中排名前1/2.混合基金中,博时裕益灵活配置混合在34只灵活配置型基金中排名前1/4,博时价值增长混合及博时价值增长贰号混合在同类29只产品中排名前1/2;博时平衡配置混合在同类16只产品中排名前1/2.

固定收益方面,博时信用债券(A/B类) 今年以来收益率在93只同类普通债券型基金中排名第1;博时信用债券(C类) 今年以来收益率在56只同类普通债券型基金中排名第1;博时稳定价值债券(B类) 今年以来收益率在41只同类普通债券型基金中排名第1;博时稳定价值债券(A类)今年以来收益率在67只同类普通债券型基金中排名第2;博时转债增强债券(A类)今年以来收益率在13只可转换债券基金中排名第3;博时安丰18个月定期开放基金在100只同类长期标准债券型基金中排名前1/3,博时信用债纯债债券基金、博时安心收益定期开放债券(A类)及博时月月薪定期支付债券基金在100只同类长期标准债券型基金中排名前1/2;博时宏观回报债券(A/B类)及博时天颐债券(A类)在93只同类普通债券型基金中分别排名第7、第8;博时现金收益货币(A类)在78只同类货币市场基金中排名前1/2。

海外投资方面业绩方面,截至12月31日,博时亚洲票息收益债券基金在同类可比7只QDII债券基金中排名第1,博时抗通胀在8只QDII商品基金中排名第1。

2、客户服务

2014年四季度,博时基金共举办各类渠道培训活动219场,参加人数6102人。

3、其他大事件

2014年12月18日,博时国际获得和讯海外财经风云榜"2014年度最佳中资基金公司奖";

2014年12月25日,博时基金获得金融界评选的"最佳品牌奖"。

§9 备查文件目录

9.1备查文件目录

9.1.1中国证监会批准博时双债增强债券型证券投资基金设立的文件

9.1.2《博时双债增强债券型证券投资基金基金合同》

9.1.3《博时双债增强债券型证券投资基金托管协议》

9.1.4基金管理人业务资格批件、营业执照和公司章程

9.1.6报告期内博时双债增强债券型证券投资基金在指定报刊上各项公告的原稿

9.2存放地点:

基金管理人、基金托管人处

9.3查阅方式

投资者可在营业时间免费查阅,也可按工本费购买复印件

投资者对本报告书如有疑问,可咨询本基金管理人博时基金管理有限公司

博时一线通:95105568(免长途话费)

博时基金管理有限公司
2015年1月21日

博时精选股票证券投资基金

2014 第四季度 报告

2014年12月31日

基金管理人:博时基金管理有限公司
基金托管人:中国工商银行股份有限公司
报告送出日期:2015年1月21日

§1 重要提示

基金管理人的董事会及董事保证本报告所载资料不存在虚假记载、误导性陈述或重大遗漏,并对其内容的真实性、准确性和完整性承担个别及连带责任。

基金托管人中国工商银行股份有限公司根据本基金合同规定,于2015年1月20日复核了本报告中的财务指标、净值表现和投资组合报告等内容,保证复核内容不存在虚假记载、误导性陈述或者重大遗漏。

基金管理人承诺以诚实信用、勤勉尽责的原则管理和运用基金资产,但不保证基金一定盈利。

基金的过往业绩并不代表其未来表现,投资有风险,投资者在作出投资决策前应仔细阅读本基金的招募说明书。

本报告中财务资料未经审计。

本报告期自2014年10月1日起至12月31日止。

§2 基金产品概况

基金简称	博时精选股票
基金主代码	050004
交易代码	050004
基金运作方式	契约型开放式
基金合同生效日	2004年6月22日
报告期末基金份额总额	4,722,352,531.51份
投资目标	始终坚持并不断深化价值投资的基本理念,充分发挥专业研究与管理能力,自下而上精选个股,适度主动配置资产,系统有效控制风险,与产业资本共成长,分享中国经济与资本市场的高速成长,谋求实现基金资产的长期稳定增长。
投资策略	自下而上精选个股,适度主动配置资产,系统有效管理风险。
业绩比较基准	75%×富时中国A600指数 + 20%×富时中国债指数 + 5%×现金收益率。
风险收益特征	本基金是一只主动型的股票基金,本基金的风险与预期收益都要高于平衡型基金,属于证券投资基金中的中高风险品种。本基金力争在严格控制风险的前提下谋求实现基金资产长期稳定增长。
基金管理人	博时基金管理有限公司
基金托管人	中国工商银行股份有限公司

§3 主要财务指标和基金净值表现

3.1主要财务指标

单位:人民币元

主要财务指标	报告期(2014年10月1日-2014年12月31日)
1.本期已实现收益	723,395,410.16
2.本期利润	1,175,808,564.43
3.加权平均基金份额本期利润	0.2334
4.期末基金资产净值	6,851,271,563.55
5.期末基金份额净值	1.4508

注:本期已实现收益指基金本期利息