华泰柏瑞沪深300交易型开放式指数证券投资基金联接基金

2014 第四季度 报告

2014年12月31日

基金管理人：华泰柏瑞基金管理有限公司
基金托管人：中国工商银行股份有限公司
报告送出日期：2015年1月22日

§1 重要提示

基金管理人的董事会及董事保证本报告所载资料不存在虚假记载、误导性陈述或重大遗漏，并对其内容的真实性、准确性和完整性承担个别及连带责任。

基金托管人中国工商银行股份有限公司根据本基金合同规定，于2015年1月21日复核了本报告中的财务指标、净值表现和投资组合报告等内容，保证复核内容不存在虚假记载、误导性陈述或者重大遗漏。

基金管理人承诺以诚实信用、勤勉尽责的原则管理和运用基金资产，但不保证基金一定盈利。

基金的过往业绩并不代表其未来表现。投资有风险，投资者在作出投资决策前应仔细阅读本基金的招募说明书。

本报告中的财务资料未经审计。

本报告期自2014年10月1日起至2014年12月31日止。

§2 基金产品概况

2.1 基金产品情况

基金简称	华泰柏瑞沪深300ETF联接
交易代码	460300
基金运作方式	契约型开放式
基金合同生效日	2012年5月29日
报告期末基金份额总额	71,716,006.01份
投资目标	紧密跟踪业绩比较基准，追求跟踪偏离度及跟踪误差的最小化。
投资策略	本基金为沪深300ETF的联接基金。沪深300ETF是主要采用完全复制法实现对沪深300指数紧密跟踪的全被动指数基金，本基金主要通过投资于沪深300ETF实现对业绩比较基准的紧密跟踪。在投资运作过程中，本基金将在综合考虑合规、风险、效率、成本等因素的基础上，决定采用一级市场申购赎回的方式或二级市场买卖的方式投资于华泰柏瑞沪深300交易型开放式指数证券投资基金。
业绩比较基准	沪深300指数 × 95% +银行活期存款税后收益率 × 5%
风险收益特征	本基金为沪深300ETF的联接基金，采用主要投资于华泰柏瑞沪深300交易型开放式指数证券投资基金实现对业绩比较基准的紧密跟踪，因此，本基金的业绩表现与沪深300指数的表现密切相关。本基金的风险与收益水平高于混合型基金、债券型基金与货币市场基金。
基金管理人	华泰柏瑞基金管理有限公司
基金托管人	中国工商银行股份有限公司

2.1.1 目标基金基本情况

基金名称	华泰柏瑞沪深300ETF
基金主代码	510300
基金运作方式	交易型开放式
基金合同生效日	2012年5月4日
基金份额上市的证券交易所	上海证券交易所
上市日期	2012年5月28日
基金管理人名称	华泰柏瑞基金管理有限公司
基金托管人名称	中国工商银行股份有限公司

2.1.2 目标基金产品说明

投资目标	紧密跟踪标的指数表现，追求跟踪偏离度和跟踪误差的最小化。
投资策略	本基金主要采取完全复制法，即完全按照标的指数的成份股组成及其权重构建基金股票投资组合，并根据标的指数成份股及其权重的变动进行相应调整。但在因特殊情况（如流动性不足、难以或无法获得足够数量的股票时，基金管理人将运用其他合理的投资方法构建本基金的实际投资组合，追求尽可能贴近目标指数的表现。
业绩比较基准	沪深300指数
风险收益特征	本基金属于股票型基金中的指数型基金，股票最低仓位为95%，并采用完全复制的被动式投资策略；一方面，相对于混合基金、债券基金与货币市场基金而言，其风险和收益较高，属于股票型基金中高风险、高收益的产品；另一方面，相对于采用抽样复制的指数型基金而言，其风险和收益特征将更能与标的指数保持基本一致。

§3 主要财务指标和基金净值表现

3.1 主要财务指标

单位：人民币元

主要财务指标	报告期（2014年10月1日 - 2014年12月31日）
1.本期已实现收益	4,649,592.42
2.本期利润	28,965,976.23
3.加权平均基金份额本期利润	0.4582
4.期末基金资产净值	104,907,901.72
5.期末基金份额净值	1.4628

注：1、上述基金业绩指标不包括持有人认购或交易基金的各项费用，计入费用后实际收益水平要低于所列数字。

2、本期已实现收益指基金本期利息收入、投资收益、其他收入（不含公允价值变动收益）扣除相关费用后的余额，本期利润为本期已实现收益加上本期公允价值变动收益。

3.2 基金净值表现

3.2.1 本报告期基金份额净值增长率及其与同期业绩比较基准收益率的比较

阶段	净值增长率①	净值增长率标准差②	业绩比较基准收益率③	业绩比较基准收益率标准差④	①-③	②-④
过去三个月	37.55%	1.50%	41.63%	1.56%	-4.08%	-0.06%

3.2.2 自基金合同生效以来基金份额累计净值增长率变动及其与同期业绩比较基准收益率变动的比较

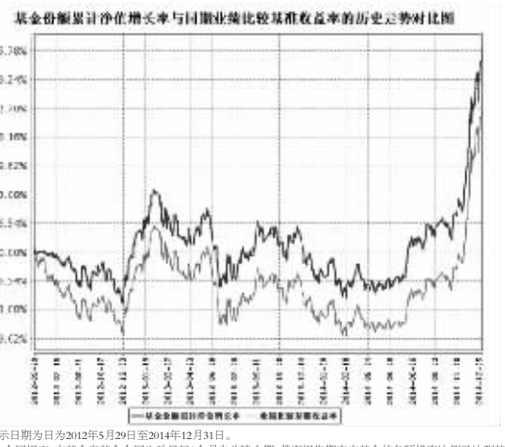

注：1、图示日期为自日为2012年5月29日至2014年12月31日。

2、按基金合同规定，本基金自基金合同生效日起3个月内为建仓期，截至报告期末本基金的各项投资比例已达到基金合同第十一部分（二）投资范围中规定的比例，即投资于沪深300ETF的比例不低于基金资产净值的90%。

§4 管理人报告

4.1 基金经理（或基金经理小组）简介

姓名	职务	任本基金的基金经理期限		证券从业年限	说明
		任职日期	离任日期		
张娅	本基金的基金经理、指数投资部总监	2012年5月29日	-	10年	张娅女士，美国俄亥俄州肯特州立大学金融工程硕士、MBA，具有多年海内外金融从业经验，曾在芝加哥期货交易所、Danzas-AEI公司、SunGard Energy和联合证券工作，2004年初加入本公司，从事投资研究和金融工程工作，2006年11月起任华泰柏瑞上证红利交易型开放式指数基金基金经理，2010年10月1日起任华泰柏瑞指数投资部总监，2011年1月起担任华泰柏瑞上证中小盘ETF及华泰柏瑞上证中小盘ETF联接基金基金经理。2012年5月起担任华泰柏瑞沪深300ETF及华泰柏瑞沪深300ETF联接基金基金经理。
柳军	本基金的基金经理、指数投资部副总监	2012年5月29日	-	13年	柳军，13年证券/基金从业经历，复旦大学财务管理硕士，2000年至2001年在上海汽车集团财务有限公司从事财务工作，2001年至2004年任华安基金管理有限公司高级基金核算员，2004年7月起加入本公司，历任基金事务部总监、基金经理助理，2009年6月起任华泰柏瑞/假友邦华泰/上证红利交易型开放式指数基金基金经理，2010年10月1日起任华泰柏瑞指数投资部副总监，2011年1月起担任华泰柏瑞上证中小盘ETF及华泰柏瑞上证中小盘ETF联接基金基金经理，2012年5月起担任华泰柏瑞沪深300ETF及华泰柏瑞沪深300ETF联接基金基金经理。

4.2 管理人对报告期内本基金运作遵规守信情况的说明

报告期内本基金的运作符合相关法律、法规以及基金合同的约定，不存在损害基金持有人利益的行为。

4.3 公平交易专项说明

4.3.1 公平交易制度的执行情况

报告期内，本基金管理人根据《证券投资基金管理公司公平交易制度指导意见》的要求，通过科学完善的制度及流程，从事前、事中和事后等环节严格控制不同基金之间可能的利益输送。首先投资部和研究部通过规范的决策流程来确保公平对待不同投资组合。其次交易部对投资指令的合规性、有效性及合理性进行独立审核，在交易过程中启用投资交易系统中的公平交易模块，确保公平交易的实施。同时，风险管理部对报告期内的交易进行日常监控和分析评估。

本报告期内，上述公平交易制度总体执行情况良好。

4.3.2 异常交易行为的专项说明

报告期内未发现本基金存在异常交易行为。本报告期内无下列情况：所有投资组合参与的交易所公开竞价同日反向交易成交较少的单边交易量超过该证券当日成交量的5%。

4.4 报告期内基金的投资策略和业绩表现说明

4.4.1 报告期内基金投资策略和运作分析

A股在经历了3季度的企稳回升之后，4季度进入快速上升阶段，在周期股带动下强势上攻，扭转了市场风格趋势，大盘周期股表现明显好于小盘成长股。4季度市场表现仍然延续了与短期基本面脱钩的走势，在宽松货币环境下，市场利率下行开始引导投资者调整资产结构，短期创造的财富效应，吸引资金不断进入市场，同时场内资金杠杆化的趋势也逐渐显现，加速了市场的上行。

4季度，沪深300指数上涨44.17%，上证红利指数上涨39.00%，上证中小盘指数上涨26.24%。

我们严格按照基金合同的规定，紧密跟踪业绩基准、跟踪偏离最小化的投资策略进行被动投资。本报告期内，本基金的累计跟踪偏离为-4.08%，日均跟踪偏离度的绝对值为0.069%，期间日跟踪误差为0.125%，由于本期间基金发生了较大比例的申购，产生了现金拖累，导致跟踪指标较过往业绩有所扩大。

4.4.2 报告期内基金的业绩表现

截至本报告期末，本基金份额净值为1.4628元，累计净值为1.4628元，本报告期内基金份额净值上涨37.55%，本基金的业绩比较基准上涨41.63%。

4.5 管理人对宏观经济、证券市场及行业走势的简要展望

展望2015，我们认为投资者调整资产结构的趋势仍会继续，但4季度的快速上行可能已透支流动性宽松带来的利好，同时尽管经济仍处于低位徘徊的阶段，短期来自基本面的不利信息也不会给A股带来较大的威胁，市场可能需要时间来消化行情过渡上涨给投资者带来的不安情绪。

我们估计流动性宽松带来的估值重估机会在过去的4季度已基本完成，目前需要基本面进一步夯实目前的估值水平，进入2季度投资者开始关注基本面之前，市场可能进入一个休整阶段，但主导因素仍然是资产结构调整和整体的货币环境。

本基金将继续严格遵守跟踪偏离最小化的被动投资策略，从而为基金投资人谋求与业绩基准基本一致的投资回报。

4.6 报告期内基金持有人数或基金资产净值预警说明

注：无。

§5 投资组合报告

5.1 报告期末基金资产组合情况

序号	项目	金额（元）	占基金总资产的比例（%）
1	权益投资	98,067,388.41	92.67
	其中：股票	-	-
2	基金投资	-	-
3	固定收益投资	-	-
	其中：债券	-	-
	资产支持证券	-	-
4	贵金属投资	-	-
5	金融衍生品投资	-	-
6	买入返售金融资产	-	-
	其中：买断式回购的买入返售金融资产	-	-
7	银行存款和结算备付金合计	6,693,026.21	6.32
8	其他资产	1,064,574.69	1.01
9	合计	105,824,989.31	100.00

5.2 报告期末按行业分类的股票投资组合

注：本基金本报告期末未持有股票。

5.3 报告期末按公允价值占基金资产净值比例大小排序的前十名股票投资明细

注：基金本报告期末未持有股票。

5.4 报告期末按债券品种分类的债券投资组合

注：本基金本报告期末未持有债券。

5.5 报告期末按公允价值占基金资产净值比例大小排序的前五名债券投资明细

注：本基金本报告期末未持有债券。

5.6 报告期末按公允价值占基金资产净值比例大小排序的前十名资产支持证券投资明细

注：本基金本报告期末未持有资产支持证券。

5.7 报告期末按公允价值占基金资产净值比例大小排序的前五名贵金属投资明细

注：本基金本报告期末未持有贵金属。

5.8 报告期末按公允价值占基金资产净值比例大小排序的前五名权证投资明细

注：本基金本报告期末未持有权证。

5.9 报告期末本基金投资的股指期货交易情况说明

5.9.1 报告期末本基金投资的股指期货持仓和损益明细

注：本基金本报告期末未持有股指期货。

5.9.2 本基金投资股指期货的投资政策

注：本基金本报告期末未持有股指期货。

5.10 报告期末本基金投资的国债期货交易情况说明

5.10.1 本期国债期货投资政策

注：本基金本报告期末未持有国债期货。

5.10.2 报告期末本基金投资的国债期货持仓和损益明细

注：本基金本报告期末未持有国债期货。

5.10.3 本期国债期货投资评价

注：本基金本报告期末未持有国债期货。

5.11 投资组合报告附注

5.11.1

报告期内基金投资的前十名证券的发行主体没有被监管部门立案调查的，也没有在报告编制日前一年内受到公开谴责、处罚的情形。

5.11.2

基金投资的前十名股票中，没有投资于超出基金合同规定备选股票库之外的。

5.11.3 其他资产构成

序号	名称	金额（元）
1	存出保证金	32,092.33
2	应收证券清算款	-
3	应收股利	-
4	应收利息	1,583.42
5	应收申购款	1,030,898.94
6	其他应收款	-
7	待摊费用	-
8	其他	-
9	合计	1,064,574.69

5.12.4 报告期末持有的处于转股期的可转换债券明细

注：本基金本报告期末未持有处于转股期的可转换债券。

5.12.5 报告期末前十名股票中存在流通受限情况的说明

注：本基金本报告期末未持有股票。

§6 开放式基金份额变动

单位：份

报告期初基金份额总额	59,666,644.08
报告期间基金总申购份额	59,744,353.80
减：报告期间基金总赎回份额	47,694,991.87
报告期间基金拆分变动份额（份额减少以"-"填列）	-
报告期末基金份额总额	71,716,006.01

§7 基金管理人运用固有资金投资本基金情况

7.1 基金管理人持有本基金份额变动情况

注：无。

7.2 基金管理人运用固有资金投资本基金交易明细

注：无。

§8 备查文件目录

8.1 备查文件目录

1、本基金的中国证监会批准募集文件

2、本基金的《基金合同》

3、本基金的《招募说明书》

4、本基金的《托管协议》

5、基金管理人业务资格批件、营业执照

6、本基金的公告

8.2 存放地点

上海市浦东新区民生路1199弄证大五道口广场1号楼17层

8.3 查阅方式

投资者可在营业时间免费查阅，也可按工本费购买复印件。投资者对本报告如有疑问，可咨询基金管理人华泰柏瑞基金管理有限公司。客户服务热线：400-888-0001（免长途费）021-3878 4638 公司网址：www.huatai-pb.com

华泰柏瑞基金管理有限公司
2015年1月22日

华泰柏瑞行业领先股票型证券投资基金

2014 第四季度 报告

2014年12月31日

基金管理人：华泰柏瑞基金管理有限公司
基金托管人：中国工商银行股份有限公司
报告送出日期：2015年1月22日

§1 重要提示

基金管理人的董事会及董事保证本报告所载资料不存在虚假记载、误导性陈述或重大遗漏，并对其内容的真实性、准确性和完整性承担个别及连带责任。

基金托管人中国工商银行股份有限公司根据本基金合同规定，于2015年1月21日复核了本报告中的财务指标、净值表现和投资组合报告等内容，保证复核内容不存在虚假记载、误导性陈述或者重大遗漏。

基金管理人承诺以诚实信用、勤勉尽责的原则管理和运用基金资产，但不保证基金一定盈利。

基金的过往业绩并不代表其未来表现。投资有风险，投资者在作出投资决策前应仔细阅读本基金的招募说明书。

本报告中的财务资料未经审计。

本报告期自2014年10月1日起至2014年12月31日止。

§2 基金产品概况

基金简称	华泰柏瑞行业领先股票
交易代码	460007
基金运作方式	契约型开放式
基金合同生效日	2009年8月3日
报告期末基金份额总额	697,092,058.74份
投资目标	通过采取自上而下和自下而上相结合的方法，从定量和定性的角度把握不同时期所蕴含的行业和个股投资机会，在充分控制风险的前提下，谋求基金资产的长期稳定增值。
投资策略	大类资产配置不作为本基金的核心策略。考虑到中国大陆A股市场现阶段仍存在较大的系统性风险，本基金将仅在股票资产整体出现较大程度高估或低估时进行适度的大类资产配置调整。一般情况下本基金将保持大类资产配置的基本稳定。本基金在股票投资中注重自上而下的行业配置，即以行业估值为基础，以行业基本面趋势变化为契机，结合国家产业政策的导向，在不同备选之间合理配置基金资产。
业绩比较基准	沪深300指数×80%+上证国债指数×15%+同业存款利率×5%
风险收益特征	较高风险、较高收益
基金管理人	华泰柏瑞基金管理有限公司
基金托管人	中国工商银行股份有限公司

§3 主要财务指标和基金净值表现

3.1 主要财务指标

单位：人民币元

主要财务指标	报告期（2014年10月1日 - 2014年12月31日）
1.本期已实现收益	170,206,693.29
2.本期利润	215,093,415.66
3.加权平均基金份额本期利润	0.2473
4.期末基金资产净值	837,534,922.26
5.期末基金份额净值	1.201

注：1、上述基金业绩指标不包括持有人认购或交易基金的各项费用，计入费用后实际收益水平要低于所列数字。

2、本期已实现收益指基金本期利息收入、投资收益、其他收入（不含公允价值变动收益）扣除相关费用后的余额，本期利润为本期已实现收益加上本期公允价值变动收益。

3.2 基金净值表现

3.2.1 本报告期基金份额净值增长率及其与同期业绩比较基准收益率的比较

阶段	净值增长率①	净值增长率标准差②	业绩比较基准收益率③	业绩比较基准收益率标准差④	①-③	②-④
过去三个月	28.72%	1.80%	34.50%	1.32%	-5.78%	0.48%

3.2.2 自基金合同生效以来基金累计净值增长率变动及其与同期业绩比较基准收益率变动的比较

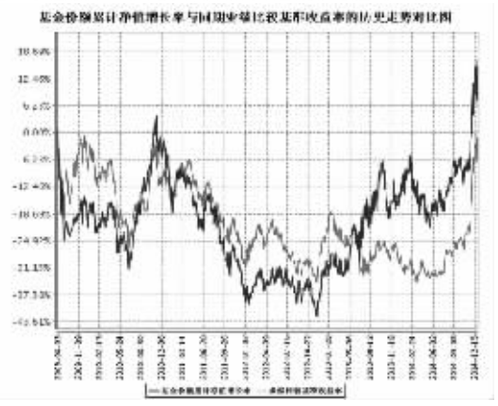

注：

1、图示日期为2009年8月3日至2014年12月31日。

2、按基金合同规定，本基金自基金合同生效日起6个月内为建仓期，截至报告日本基金的各项投资比例已达到基金合同第十一条（二）投资范围、（八）2、基金投资组合比例限制中规定的各项比例，投资于股票的比例为基金资产的60%-95%，债券资产、货币市场工具、权证、资产支持证券以及法律法规或中国证监会允许基金投资的其他证券品种占基金资产的5%-40%。

§4 管理人报告

4.1 基金经理（或基金经理小组）简介

姓名	职务	任本基金的基金经理期限		证券从业年限	说明
		任职日期	离任日期		
吕慧建	本基金基金经理、投资部副总监	2009年11月18日	-	16年	吕慧建先生，硕士学位，先后在深圳发展银行、中信集团中大投资管理有限责任公司、中信基金管理有限公司工作，2007年6月加入我公司，担任高级研究员，2007年11月起任基金经理助理，自2009年11月起担任本基金的基金经理，2014年7月起任投资部副总监。

4.2 管理人对报告期内本基金运作遵规守信情况的说明

报告期内本基金的运作符合相关法律、法规以及基金合同的约定，不存在损害基金持有人利益的行为。

4.3 公平交易专项说明

4.3.1 公平交易制度的执行情况

报告期内，本基金管理人根据《证券投资基金管理公司公平交易制度指导意见》的要求，通过科学完善的制度及流程，从事前、事中和事后等环节严格控制不同基金之间可能的利益输送。首先投资部和研究部通过规范的决策流程来确保公平对待不同投资组合。其次交易部对投资指令的合规性、有效性及合理性进行独立审核，在交易过程中启用投资交易系统中的公平交易模块，确保公平交易的实施。同时，风险管理部对报告期内的交易进行日常监控和分析评估。本报告期内，上述公平交易制度总体执行情况良好。

4.3.2 异常交易行为的专项说明

报告期内未发现本基金存在异常交易行为。本报告期内无下列情况：所有投资组合参与的交易所公开竞价同日反向交易成交较少的单边交易量超过该证券当日成交量的 5%。

4.4 报告期内基金的投资策略和业绩表现说明

4.4.1 报告期内基金投资策略和运作分析

2014年四季度中国经济呈收缩势态，固定投资增速、社会零售总额增速下行，工业增加值增速也同步下降。CPI继续保持在1.5上下，而由于原油等大宗原材料价格大幅下跌，PPI的下行幅度有所扩大。

中国政府保持货币环境基本稳定的情况下，采取了局部的针对性刺激政策，比如调整存贷比计算口径、在11月份下调的存贷款利率等。从货币投放的情况看，12月分的M2增速为12.2%，货币放松的力度仍然是较为克制的。

延续三季度以来的上涨走势，A股市场在四季度出现了进一步的大幅上涨，和三季度不同，四季度的市场上涨主要是金融等大盘周期股大幅上涨驱动，如证券行业上涨138%，而医药、电子等行业出现下跌，风格分化严重，沪深300上涨44.17%，创业板指数则下跌了4.49%。

根据对市场运行驱动因素的跟踪分析，本基金在四季度投资策略做了较大力度的调整，大幅增仓证券、保险、银行、地产等低估值大盘周期股，较好地把握住了四季度的市场机会，基金净值上涨28.72%。

4.4.2 报告期内基金的业绩表现

截至报告期末，本基金份额净值为1.201元，本报告期份额净值增长率为28.72%，同期业绩比较基准增长率为34.50%。

4.5 管理人对宏观经济、证券市场及行业走势的简要展望

对于中国经济基本面和A股市场走势展望，我们仍然维持14年下半年以来的基本判断，A股市场仍处在一个多头阶段。

驱动A股市场上涨的因素主要有两个，一个是估值修复，另一个是中国经济的结构性增长。14年四季度 的上涨主要是估值修复所致。中国经济结构性增长驱动下的结构性成长股、消费股行情是A股市场相对较长时期内有望持续存在的投资机会。

我们对2015年上半年的A股市场投资机会相对乐观。从更长时间周期的角度看，股市的持续上涨需要经济的周期性见底回升为基础。我们已经观察到一些积极的因素，如要素价格大幅下降，房产销售趋于稳定，等等。

从短期的市场走势角度看，大盘周期股驱动下的快速指数上涨可能空间有限，市场热点将扩散到消费、科技板块中。我们将密切关注市场变化，努力把握投资机会。

4.6 报告期内基金持有人数或基金资产净值预警说明

注：无

§5 投资组合报告

5.1 报告期末基金资产组合情况

序号	项目	金额（元）	占基金总资产的比例（%）
1	权益投资	793,457,475.43	92.05
	其中：股票	793,457,475.43	92.05
2	固定收益投资	1,218,983.97	0.14
	其中：债券	1,218,983.97	0.14
	资产支持证券	-	-
3	贵金属投资	-	-
4	金融衍生品投资	-	-
5	买入返售金融资产	-	-
	其中：买断式回购的买入返售金融资产	-	-
6	银行存款和结算备付金合计	52,481,378.10	6.09
7	其他资产	14,821,566.15	1.72
8	合计	861,979,403.65	100.00

5.2 报告期末按行业分类的股票投资组合

代码	行业类别	公允价值（元）	占基金资产净值比例(%)
A	农、林、牧、渔业	4,400,176.00	0.53
B	采矿业	-	-
C	制造业	254,093,092.94	30.34
D	电力、热力、燃气及水生产和供应业	-	-
E	建筑业	10,080,000.00	1.20
F	批发和零售业	3,252,000.00	0.39
G	交通运输、仓储和邮政业	-	-
H	住宿和餐饮业	-	-
I	信息传输、软件和信息技术服务业	67,695,144.70	8.08
J	金融业	279,291,351.97	33.35
K	房地产业	145,199,196.32	17.34
L	租赁和商务服务业	-	-
M	科学研究和技术服务业	6,380,000.00	0.76
N	水利、环境和公共设施管理业	20,054,513.50	2.39
O	居民服务、修理和其他服务业	-	-
P	教育	-	-
Q	卫生和社会工作	-	-
R	文化、体育和娱乐业	3,012,000.00	0.36
S	综合	-	-
	合计	793,457,475.43	94.74

5.3 报告期末按公允价值占基金资产净值比例大小排序的前十名股票投资明细

序号	股票代码	股票名称	数量（股）	公允价值（元）	占基金资产净值比例（%）
1	000024	招商地产	2,100,000	55,419,000.00	6.62
2	601318	中国平安	700,097	52,304,246.87	6.25
3	600048	保利地产	3,700,000	40,034,000.00	4.78
4	600536	中国软件	1,080,020	35,532,658.00	4.24
5	600376	首开股份	3,450,079	34,776,796.32	4.15
6	600036	招商银行	2,000,000	33,180,000.00	3.96
7	600519	贵州茅台	150,062	28,454,756.44	3.40
8	600556	北生药业	2,000,000	28,000,000.00	3.34
9	002271	东方雨虹	835,836	27,866,772.24	3.33
10	601009	南京银行	1,800,014	26,370,205.10	3.15

5.4 报告期末按债券品种分类的债券投资组合

序号	债券品种	公允价值（元）	占基金资产净值比例（%）
1	国家债券	-	-
2	央行票据	-	-
3	金融债券	-	-
	其中：政策性金融债	-	-
4	企业债券	-	-
5	企业短期融资券	-	-
6	中期票据	-	-
7	可转债	1,218,983.97	0.15
8	其他	-	-
9	合计	1,218,983.97	0.15

5.5 报告期末按公允价值占基金资产净值比例大小排序的前五名债券投资明细

序号	债券代码	债券名称	数量（张）	公允价值（元）	占基金资产净值比例（%）
1	110030	格力转债	12,190	1,218,983.97	0.15

5.6 报告期末按公允价值占基金资产净值比例大小排序的前十名资产支持证券投资明细

注：本基金本报告期末未持有资产支持证券。

5.7 报告期末按公允价值占基金资产净值比例大小排序的前五名贵金属投资明细

注：本基金本报告期末未持有贵金属。

5.8 报告期末按公允价值占基金资产净值比例大小排序的前五名权证投资明细

注：本基金本报告期末未持有权证。

5.9 报告期末本基金投资的股指期货交易情况说明

5.9.1 报告期末本基金投资的股指期货持仓和损益明细

注：本基金本报告期末未持有股指期货。

5.9.2 本基金投资股指期货的投资政策

注：无

5.10 报告期末本基金投资的国债期货交易情况说明

5.10.1 本期国债期货投资政策

注：无

5.10.2 报告期末本基金投资的国债期货持仓和损益明细

注：本基金本报告期末未持有国债期货。

5.10.3 本期国债期货投资评价

注：无

5.11 投资组合报告附注

5.11.1

报告期内基金投资的前十名证券的发行主体没有被监管部门立案调查的情况，也没有在报告编制日前一年内受到公开谴责、处罚的情况。

5.11.2

基金投资的前十名股票中，没有投资于超出基金合同规定备选股票库之外的情况。

5.11.3 其他资产构成

序号	名称	金额（元）
1	存出保证金	483,348.63
2	应收证券清算款	14,085,302.07
3	应收股利	-
4	应收利息	12,208.14
5	应收申购款	240,707.31
6	其他应收款	-
7	待摊费用	-
8	其他	-
9	合计	14,821,566.15

5.11.4 报告期末持有的处于转股期的可转换债券明细

注：本基金本报告期末未持有处于转股期的可转换债券。

5.11.5 报告期末前十名股票中存在流通受限情况的说明

注：本基金本报告期末前十名股票中不存在流通受限情况。

§6 开放式基金份额变动

单位：份

报告期初基金份额总额	970,154,374.44
报告期间基金总申购份额	4,246,329.02
减：报告期间基金总赎回份额	277,308,644.72
报告期间基金拆分变动份额（份额减少以"-"填列）	-
报告期末基金份额总额	697,092,058.74

§7 基金管理人运用固有资金投资本基金情况

7.1 基金管理人持有本基金份额变动情况

注：无

7.2 基金管理人运用固有资金投资本基金交易明细

注：无

§8 备查文件目录

8.1 备查文件目录

1、本基金的中国证监会批准募集文件

2、本基金的《基金合同》

3、本基金的《招募说明书》

4、本基金的《托管协议》

5、基金管理人业务资格批件、营业执照

6、本基金的公告

8.2 存放地点

上海市浦东新区民生路1199弄证大五道口广场1号楼17层

8.3 查阅方式

投资者可在营业时间免费查阅，也可按工本费购买复印件。投资者对本报告如有疑问，可咨询基金管理人华泰柏瑞基金管理有限公司。客户服务热线：400-888-0001（免长途费）021-3878 4638 公司网址：www.huatai-pb.com

华泰柏瑞基金管理有限公司
2015年1月22日

华泰柏瑞沪深300交易型开放式指数证券投资基金

2014 第四季度 报告

2014年12月31日

基金管理人：华泰柏瑞基金管理有限公司
基金托管人：中国工商银行股份有限公司
报告送出日期：2015年1月22日

§1 重要提示

基金管理人的董事会及董事保证本报告所载资料不存在虚假记载、误导性陈述或重大遗漏，并对其内容的真实性、准确性和完整性承担个别及连带责任。

基金托管人中国工商银行股份有限公司根据本基金合同规定，于2015年1月21日复核了本报告中的财务指标、净值表现和投资组合报告等内容，保证复核内容不存在虚假记载、误导性陈述或者重大遗漏。

基金管理人承诺以诚实信用、勤勉尽责的原则管理和运用基金资产，但不保证基金一定盈利。

基金的过往业绩并不代表其未来表现。投资有风险，投资者在作出投资决策前应仔细阅读本基金的招募说明书。

本报告中的财务资料未经审计。

本报告期自2014年10月1日起至2014年12月31日止。

§2 基金产品概况

基金简称	华泰柏瑞沪深300ETF
交易代码	510300
基金运作方式	交易型开放式
基金合同生效日	2012年5月4日
报告期末基金份额总额	9,494,587,690.00份
投资目标	紧密跟踪标的指数表现，追求跟踪偏离度和跟踪误差的最小化。
投资策略	本基金主要采取完全复制法，即完全按照标的指数的成份股组成及其权重构建基金股票投资组合，并根据标的指数成份股及其权重的变动进行相应调整。但在因特殊情况（如流动性不足、难以或无法获得足够数量的股票时，基金管理人将运用其他合理的投资方法构建本基金的实际投资组合，追求尽可能贴近目标指数的表现。
业绩比较基准	沪深300指数
风险收益特征	本基金属于股票型基金中的指数型基金，股票最低仓位为95%，并采用完全复制的被动式投资策略；一方面，相对于混合基金、债券基金与货币市场基金而言，其风险和收益较高，属于股票型基金中高风险、高收益的产品；另一方面，相对于采用抽样复制的指数型基金而言，其风险和收益特征将更能与标的指数保持基本一致。
基金管理人	华泰柏瑞基金管理有限公司
基金托管人	中国工商银行股份有限公司

§3 主要财务指标和基金净值表现

3.1 主要财务指标

单位：人民币元

主要财务指标	报告期（2014年10月1日 - 2014年12月31日）
1.本期已实现收益	4,442,537,275.37
2.本期利润	7,203,391,483.88
3.加权平均基金份额本期利润	1.0626
4.期末基金资产净值	33,889,089,567.15
5.期末基金份额净值	3.5693

注：1、上述基金业绩指标不包括持有人认购或交易基金的各项费用，计入费用后实际收益水平要低于所列数字。

2、本期已实现收益指基金本期利息收入、投资收益、其他收入（不含公允价值变动收益）扣除相关费用后的余额，本期利润为本期已实现收益加上本期公允价值变动收益。

3、本基金于2012年5月11日建仓完毕并进行了基金份额折算，折算比例为0.37094933。期末还原后基金份额累计净值=（期末基金份额净值+基金份额累计分红金额）×折算比例，该净值可反映投资者在认购期以份额面值1.00元购买沪深300ETF后的实际份额净值变动情况。

3.2 基金净值表现

3.2.1 本报告期基金份额净值增长率及其与同期业绩比较基准收益率的比较

阶段	净值增长率①	净值增长率标准差②	业绩比较基准收益率③	业绩比较基准收益率标准差④	①-③	②-④
过去三个月	43.17%	1.63%	44.17%	1.65%	-1.00%	-0.02%

3.2.2 自基金合同生效以来基金累计净值增长率变动及其与同期业绩比较基准收益率变动的比较

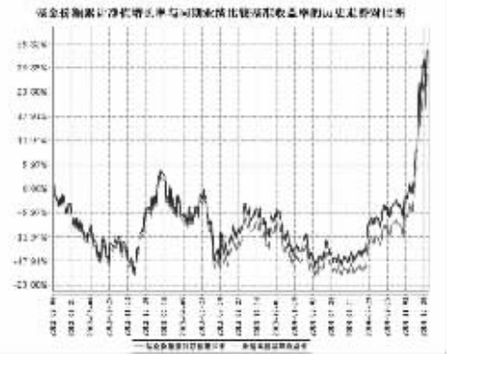

注：1、图示日期为2012年5月4日至2014年12月31日。

2、按基金合同规定，本基金自基金合同生效日起3个月内为建仓期，截至报告期末本基金的各项投资比例已达到基金合同第十三部分（二）投资范围中规定的比例，即投资于指数成份股、备选成份股的比例不低于基金资产净值的95%。

§4 管理人报告

4.1 基金经理（或基金经理小组）简介

姓名	职务	任本基金的基金经理期限		证券从业年限	说明
		任职日期	离任日期		
张娅	本基金的基金经理、指数投资部总监	2012年5月4日	-	10年	张娅女士，美国俄亥俄州肯特州立大学金融工程硕士、MBA，具有多年海内外金融从业经验，曾在芝加哥期货交易所、Danzas-AEI公司、SunGard Energy和联合证券工作，2004年初加入本公司，从事投资研究和金融工程工作，2006年11月起任华泰柏瑞上证红利交易型开放式指数基金基金经理，2010年10月1日起任华泰柏瑞指数投资部总监，2011年1月起担任华泰柏瑞上证中小盘ETF及华泰柏瑞上证中小盘ETF联接基金基金经理。2012年5月起担任华泰柏瑞沪深300ETF及华泰柏瑞沪深300ETF联接基金基金经理。
柳军	本基金的基金经理、指数投资部副总监	2012年5月4日	-	13年	柳军，13年证券/基金从业经历，复旦大学财务管理硕士，2000年至2001年在上海汽车集团财务有限公司从事财务工作，2001年至2004年任华安基金管理有限公司高级基金核算员，2004年7月起加入本公司，历任基金事务部总监、基金经理助理，2009年6月起任华泰柏瑞/假友邦华泰/上证红利交易型开放式指数基金基金经理，2010年10月1日起任华泰柏瑞指数投资部副总监，2011年1月起担任华泰柏瑞上证中小盘ETF及华泰柏瑞上证中小盘ETF联接基金基金经理，2012年5月起担任华泰柏瑞沪深300ETF及华泰柏瑞沪深300ETF联接基金基金经理。

4.2 管理人对报告期内本基金运作