诺安泰鑫一年定期开放债券型证券投资基金

2014 第四季度 报告

2014年12月31日

基金管理人:诺安基金管理有限公司
基金托管人:中国工商银行股份有限公司
报告送出日期:2015年1月22日

§1 重要提示

基金管理人的董事会及董事保证本报告所载资料不存在虚假记载、误导性陈述或重大遗漏,并对其内容的真实性、准确性和完整性承担个别及连带责任。

基金托管人中国工商银行股份有限公司根据本基金合同规定,于2015年1月19日复核了本报告中的财务指标、净值表现和投资组合报告等内容,保证复核内容不存在虚假记载、误导性陈述或者重大遗漏。

基金管理人承诺以诚实信用、勤勉尽责的原则管理和运用基金资产,但不保证基金一定盈利。

基金的过往业绩并不代表其未来表现。投资有风险,投资者在作出投资决策前应仔细阅读本基金的招募说明书。

本报告中财务资料未经审计。

本报告期自2014年10月1日起至12月31日止。

§2 基金产品概况

基金简称	诺安泰鑫一年定期开放债券
交易代码	000201
基金运作方式	契约型开放式
基金合同生效日	2013年11月5日
报告期末基金份额总额	1,213,189,674.00份
投资目标	在谨慎投资的前提下,本基金力争获取高于业绩比较基准的投资收益。
投资策略	1.封闭期投资策略 在封闭期内,为合理控制本基金开放期的流动性风险,并满足每次开放期的流动性需求,原则上本基金在投资管理中将持有债券的组合久期与封闭期进行适当的匹配。同时,在遵守本基金有关投资限制与投资比例的前提下,将主要投资于高流动性的投资品种,减小基金净值的波动。 2.开放期投资安排 在开放期,基金管理人将采取各种有效管理措施,保障基金运作安排,防范流动性风险,满足开放期流动性的需求。在开放期前根据市场情况,进行相应压力测试,制定开放期操作规范流程和应急预案,做好应付极端情况下巨额赎回的准备。
业绩比较基准	一年期定期存款税后利率+1.2%
风险收益特征	本基金属于证券市场中的中低风险品种,预期收益和风险高于货币市场基金、普通债券型基金,低于股票型基金。
基金管理人	诺安基金管理有限公司
基金托管人	中国工商银行股份有限公司

注:本基金为一年定期开放基金,首个开放期时间为2014年11月5日——2014年11月25日,开放期内本基金接受申购、赎回申请。自2014年11月26日起至一年后对应日的前一日(2015年11月25日)为本基金的第二个封闭期,封闭期内本基金不接受申购、赎回申请。

§3 主要财务指标和基金净值表现

3.1 主要财务指标

单位:人民币元

主要财务指标	报告期(2014年10月1日-2014年12月31日)
1.本期已实现收益	26,045,420.52
2.本期利润	11,369,950.80
3.加权平均基金份额本期利润	0.0135
4.期末基金资产净值	1,212,021,374.28
5.期末基金份额净值	0.999

注:①上述基金业绩指标不包括持有人交易基金的各项费用,计入费用后实际收益水平要低于所列数字。

②本期已实现收益指基金本期利息收入、投资收益、其他收入(不含公允价值变动收益)扣除相关费用后的余额,本期利润为本期已实现收益加上本期公允价值变动收益。

③本基金于2014年11月25日(份额折算日)进行份额折算,折算后基金份额净值为1.000元。

3.2 基金净值表现

3.2.1 本报告期基金份额净值增长率及其与同期业绩比较基准收益率的比较

阶段	净值增长率①	净值增长率标准差②	业绩比较基准收益率③	业绩比较基准收益率标准差④	①-③	②-④
过去三个月	1.98%	0.11%	1.01%	0.01%	0.97%	0.10%

注:本基金的业绩比较基准为:一年期定期存款税后利率+1.2%。

3.2.2 自基金合同生效以来基金累计净值增长率变动及其与同期业绩比较基准收益率变动的比较

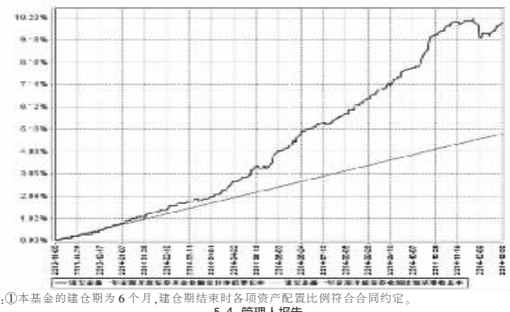

注:①本基金的建仓期为6个月,建仓期结束时各项资产配置比例符合合同约定。

§4 管理人报告

4.1 基金经理(或基金经理小组)简介

姓名	职务	任本基金的基金经理期限		证券从业年限	说明
		任职日期	离任日期		
谢志华	固定收益部执行总监、诺安纯债定期开放债券基金经理、诺安鸿鹄保本混合基金经理、诺安信用债券一年定期开放债券基金经理、诺安稳固收益一年期定期开放债券基金经理、诺安泰鑫一年定期开放债券基金经理、诺安保本混合基金经理、诺安汇鑫保本混合基金经理及诺安聚利债券基金经理	2013年11月5日	-	9	理学硕士,具有基金从业资格。曾先后任职于华泰证券有限责任公司、招商基金管理有限公司,从事固定收益类品种的研究、投资工作。曾于2010年8月至2012年8月任招商安心收益债券型证券投资基金基金经理,2011年3月至2012年8月任招商安瑞进取债券型证券投资基金基金经理,2012年8月加入诺安基金管理有限公司,任投资经理,现任固定收益部执行总监,2013年5月起任诺安鸿鑫保本混合型证券投资基金及诺安纯债定期开放债券型证券投资基金基金经理,2013年6月起任诺安信用债券一年定期开放债券型证券投资基金基金经理,2013年8月起任诺安稳固收益一年期定期开放债券型证券投资基金基金经理,2013年11月起任诺安泰鑫一年定期开放债券型证券投资基金基金经理,2013年12月起任诺安优化收益债券型证券投资基金基金经理,2014年6月起任诺安永鑫收益一年定期开放债券型证券投资基金基金经理,2014年11月起任诺安保本混合型证券投资基金、诺安汇鑫保本混合型证券投资基金及诺安聚利债券型证券投资基金基金经理。

注:①此处基金经理的任职日期为基金合同生效之日;

②证券从业的含义遵从行业协会《证券业从业人员资格管理办法》的相关规定等。

4.2 管理人对报告期内本基金运作遵规守信情况的说明

报告期间,诺安泰鑫一年定期开放债券型证券投资基金管理人严格遵守了《中华人民共和国证券投资基金法》及其他有关法律法规,遵守了《诺安泰鑫一年定期开放债券型证券投资基金基金合同》的规定,遵守了本公司管理制度。本基金投资管理未发生违法违规行为。

4.3 公平交易专项说明

4.3.1 公平交易制度的执行情况

根据中国证监会2011年修订的《证券投资基金管理公司公平交易制度指导意见》,本公司更新并完善了《诺安基金管理有限公司公平交易制度》。制度的范围包括境内上市股票、债券的一级市场申购、二级市场交易等投资管理活动,同时涵盖投资授权、研究分析、投资决策、交易执行、业绩评估等投资管理活动相关的各个环节。

投资研究方面,公司设立全公司所有投资组合适用的证券备选库,在此基础上,不同投资组合根据其投资目标、投资风格和投资范围的不同,建立不同投资组合的投资对象备选库和交易对手备选库;公司拥有健全的投资授权制度,明确投资决策委员会、投资总监、投资组合经理等各投资决策主体的职责和权限划分,投资组合经理在授权范围内可以自主决策,超过投资权限的操作需要经过严格的审批程序;公司建立了统一的研究管理平台,所有内外部研究报告均通过该研究管理平台发布,并保障该平台对所有研究员和投资组合经理开放。

交易执行方面,对于场内交易,基金管理人在投资交易系统中设置了公平交易功能,交易中心按照时间优先、价格优先的原则执行所有指令,如果多个投资组合在同一时点就同一证券下达了相同方向的投资指令,并且市价在指令限价以内,投资交易系统自动将该证券的每笔交易报单都自动按比例分拆到各投资组合;对于债券一级市场申购、非公开发行股票申购等非集中竞价交易的交易分配,在参与申购之前,各投资组合经理独立地确定申购价格和数量,并将申购指令下达给交易中心。公司在获配额度确定后,按照价格优先的原则进行分配,如果申购价格相同,则根据该价位各投资组合的申购数量进行比例分配;对于银行间市场交易,固定收益平台、交易所大宗交易,投资组合经理以该投资组合的名义向交易中心下达投资指令,交易中心向银行间市场或交易对手询价、成交确认,并根据"时间优先、价格优先"的原则保证各投资组合获得公平的交易机会。

本报告期内,公平交易制度总体执行情况良好,未发现违反公平交易制度的情况。

4.3.2 异常交易行为的专项说明

本基金于本报告期内不存在异常交易行为。本报告期内基金管理人管理的所有投资组合参与的交易所公开竞价同日反向交易成交较少的单边交易量不存在超过该证券当日成交量的5%的情况。

4.4 报告期内基金的投资策略和业绩表现说明

4.4.1 报告期内基金投资策略和运作分析

2014年四季度,宏观经济数据继续下行,通胀维持低位,央行降低存贷款利率。受权益市场分流资金及中证登质押新政的影响,债券收益率先降后升。

从当前数据看,经济仍有下行压力,通缩风险加大,但考虑到货币脱实向虚,货币政策进一步放松的节奏可能较慢。资金面总体偏宽松,但IPO及季节性时点仍会有阶段性冲击。

诺安泰鑫基金四季度进入第二个投资周期后,年底开始快速建仓,组合以3年以内中短期信用债为主。展望15年,房地产销量走势、权益市场资金分流状况、新政下城投债的定位、美联储货币政策进程等都将是影响债券市场的重要因素,我们将密切关注各方面因素的变化,努力把握投资机会。

4.4.2 报告期内基金的业绩表现

截至报告期末,本基金份额净值为0.999元。本报告期基金份额净值增长率为1.98%,同期业绩比较基准收益率为1.01%。

4.5 报告期内基金持有人数或基金资产净值预警说明

本报告期内,本基金未出现连续二十个工作日出现基金份额持有人数量不满二百人或者基金资产净值低于五千万元情形。

§5 投资组合报告

5.1 报告期末基金资产组合情况

序号	项目	金额(元)	占基金总资产的比例(%)
1	权益投资	-	-
	其中:股票	-	-
2	固定收益投资	1,359,351,723.20	97.44
	其中:债券	1,359,351,723.20	97.44
	资产支持证券	-	-
3	贵金属投资	-	-
4	金融衍生品投资	-	-
5	买入返售金融资产	5,000,000.00	0.36
	其中:买断式回购的买入返售金融资产	-	-
6	银行存款和结算备付金合计	3,915,244.45	0.28
7	其他资产	26,863,356.22	1.93
8	合计	1,395,130,323.87	100.00

5.2 报告期末按行业分类的股票投资组合

本基金本报告期末未持有股票。

5.3 报告期末按公允价值占基金资产净值比例大小排序的前十名股票投资明细

本基金本报告期末未持有股票。

5.4 报告期末按债券品种分类的债券投资组合

序号	债券品种	公允价值(元)	占基金资产净值比例(%)
1	国家债券	-	-
2	央行票据	-	-
3	金融债券	83,513,803.20	6.89
	其中:政策性金融债	83,513,803.20	6.89
4	企业债券	164,222,920.00	13.55
5	企业短期融资券	969,731,000.00	80.01
6	中期票据	141,884,000.00	11.71
7	可转债	-	-
8	其他	-	-
9	合计	1,359,351,723.20	112.16

5.5 报告期末按公允价值占基金资产净值比例大小排序的前五名债券投资明细

序号	债券代码	债券名称	数量(张)	公允价值(元)	占基金资产净值比例(%)
1	112198	14欧非债	500,000	52,249,500.00	4.31
2	041456004	14美克 CP001	500,000	50,575,000.00	4.17
3	041461005	14西基投 CP001	500,000	50,435,000.00	4.16
4	011476002	14京投 SCP002	500,000	49,865,000.00	4.11
5	011499073	14山水 SCP002	500,000	49,855,000.00	4.11

5.6 报告期末按公允价值占基金资产净值比例大小排序的前十名资产支持证券投资明细

本基金本报告期末未持有资产支持证券。

5.7 报告期末按公允价值占基金资产净值比例大小排序的前五名贵金属投资明细

本基金本报告期末未持有贵金属。

5.8 报告期末按公允价值占基金资产净值比例大小排序的前五名权证投资明细

本基金本报告期末未持有权证。

5.9 报告期末本基金投资的国债期货交易情况说明

5.9.1 本期国债期货投资政策

本基金本报告期末投资股指期货。

5.9.2 报告期末本基金投资的国债期货持仓和损益明细

本基金本报告期末未投资股指期货。

5.9.3 本期国债期货投资评价

本基金本报告期末投资股指期货。

5.10 投资组合报告附注

5.10.1 本基金本报告期投资的前十名证券的发行主体,本报告期没有出现被监管部门立案调查的情形,也没有出现在报告编制日前一年内受到公开谴责、处罚的情形。

5.10.2 本基金本报告期末未持有股票。

5.10.3 其他资产构成

序号	名称	金额(元)
1	存出保证金	14,923.02
2	应收证券清算款	-
3	应收股利	-
4	应收利息	26,848,433.20
5	应收申购款	-
6	其他应收款	-
7	待摊费用	-
8	其他	-
9	合计	26,863,356.22

5.10.4 报告期末持有的处于转股期的可转换债券明细

本基金本报告期末未持有处于转股期的可转换债券。

5.10.5 报告期末前十名股票中存在流通受限情况的说明

本基金本报告期末未持有股票。

5.10.6 投资组合报告附注的其他文字描述部分

由于四舍五入原因,分项之和与合计可能有尾差。

§6 开放式基金份额变动

单位:份

报告期期初基金份额总额	576,475,139.15
报告期期间基金总申购份额	1,043,422,138.56
减:报告期期间基金总赎回份额	508,977,025.26
报告期期间基金拆分变动份额(份额减少以"-"填列)	102,269,421.55
报告期期末基金份额总额	1,213,189,674.00

§7 基金管理人运用固有资金投资本基金情况

本报告期内基金管理人没有运用固有资金投资本基金。

§8 备查文件目录

8.1 备查文件目录

①中国证券监督管理委员会批准诺安泰鑫一年定期开放债券型证券投资基金募集的文件。

②《诺安泰鑫一年定期开放债券型证券投资基金合同》。

③《诺安泰鑫一年定期开放债券型证券投资基金托管协议》。

④基金管理人业务资格批件、营业执照。

⑤诺安泰鑫一年定期开放债券型证券投资基金2014年第四季度报告正文。

⑥报告期内诺安泰鑫一年定期开放债券型证券投资基金在指定报刊上披露的各项公告。

8.2 存放地点

基金管理人、基金托管人住所。

8.3 查阅方式

投资者可在营业时间免费查阅,也可按工本费购买复印件。

投资者对本报告书如有疑问,可致电本基金管理人全国统一客户服务电话:400-888-8998,亦可至基金管理人网站 www.lionfund.com.cn 查阅详情。

诺安基金管理有限公司
2015年1月22日

诺安永鑫收益一年定期开放债券型证券投资基金

2014 第四季度 报告

2014年12月31日

基金管理人:诺安基金管理有限公司
基金托管人:中国农业银行股份有限公司
报告送出日期:2015年1月22日

§1 重要提示

基金管理人的董事会及董事保证本报告所载资料不存在虚假记载、误导性陈述或重大遗漏,并对其内容的真实性、准确性和完整性承担个别及连带责任。

基金托管人中国农业银行股份有限公司根据本基金合同规定,于2015年1月19日复核了本报告中的财务指标、净值表现和投资组合报告等内容,保证复核内容不存在虚假记载、误导性陈述或者重大遗漏。

基金管理人承诺以诚实信用、勤勉尽责的原则管理和运用基金资产,但不保证基金一定盈利。

基金的过往业绩并不代表其未来表现。投资有风险,投资者在作出投资决策前应仔细阅读本基金的招募说明书。

本报告中财务资料未经审计。

本报告期自2014年10月1日起至12月31日止。

§2 基金产品概况

基金简称	诺安永鑫一年定期开放债券
交易代码	000510
基金运作方式	契约型开放式
基金合同生效日	2014年6月24日
报告期末基金份额总额	305,012,682.35份
投资目标	本基金在追求本金安全、有效控制风险的前提下,力求资产持续稳妥地保值增值,为投资者提供较好的养老资产管理工具。
投资策略	1.封闭期投资策略 在封闭期内,为合理控制本基金开放期的流动性风险,并满足每次开放期的流动性需求,原则上本基金在投资管理中将持有债券的组合久期与封闭期进行适当的匹配。同时,在遵守本基金有关投资限制与投资比例的前提下,将主要投资于高流动性的投资品种,减小基金净值的波动。 2.开放期投资安排 在开放期,基金管理人将采取各种有效管理措施,保障基金运作安排,防范流动性风险,满足开放期流动性的需求。在开放期前根据市场情况,进行相应压力测试,制定开放期操作规范流程和应急预案,做好应付极端情况下巨额赎回的准备。
业绩比较基准	同期中国人民银行公布的一年期定期存款基准利率(税后)
风险收益特征	本基金为债券型基金,其预期收益和风险水平高于货币市场基金,低于混合型基金和股票型基金。
基金管理人	诺安基金管理有限公司
基金托管人	中国农业银行股份有限公司

§3 主要财务指标和基金净值表现

3.1 主要财务指标

单位:人民币元

主要财务指标	报告期(2014年10月1日-2014年12月31日)
1.本期已实现收益	6,456,118.42
2.本期利润	12,035,117.17
3.加权平均基金份额本期利润	0.0395
4.期末基金资产净值	322,758,531.67
5.期末基金份额净值	1.058

注:①上述基金业绩指标不包括持有人交易基金的各项费用,计入费用后实际收益水平要低于所列数字。

②本期已实现收益指基金本期利息收入、投资收益、其他收入(不含公允价值变动收益)扣除相关费用后的余额,本期利润为本期已实现收益加上本期公允价值变动收益。

3.2 基金净值表现

3.2.1 本报告期基金份额净值增长率及其与同期业绩比较基准收益率的比较

阶段	净值增长率①	净值增长率标准差②	业绩比较基准收益率③	业绩比较基准收益率标准差④	①-③	②-④
过去三个月	3.83%	0.19%	0.74%	0.01%	3.09%	0.18%

注:本基金的业绩比较标准为:同期中国人民银行公布的一年期定期存款基准利率(税后)。

3.2.2 自基金合同生效以来基金累计净值增长率变动及其与同期业绩比较基准收益率变动的比较

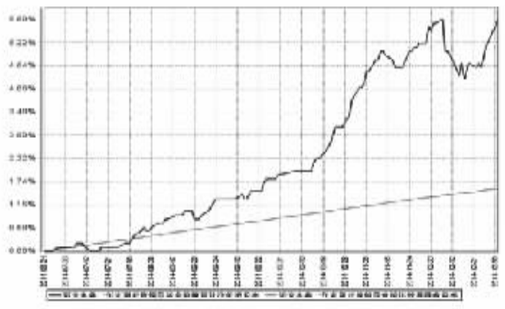

注:①本基金基金合同于2014年6月24日生效,截至2014年12月31日止,本基金成立未满1年。

②本基金建仓期为6个月,建仓期结束时各项资产配置比例符合合同约定。

§4 管理人报告

4.1 基金经理(或基金经理小组)简介

姓名	职务	任本基金的基金经理期限		证券从业年限	说明
		任职日期	离任日期		
谢志华	固定收益部执行总监、诺安纯债定期开放债券基金经理、诺安鸿鹄保本混合基金经理、诺安信用债券一年定期开放债券基金经理、诺安稳固收益一年期定期开放债券基金经理、诺安泰鑫一年定期开放债券基金经理、诺安保本混合基金经理、诺安优化收益债券基金经理、诺安永鑫一年定期开放债券基金经理、诺安汇鑫保本混合基金经理及诺安聚利债券基金经理	2014年6月24日	-	9	理学硕士,具有基金从业资格。曾先后任职于华泰证券有限责任公司、招商基金管理有限公司,从事固定收益类品种的研究、投资工作。曾于2010年8月至2012年8月任招商安心收益债券型证券投资基金基金经理,2011年3月至2012年8月任招商安瑞进取债券型证券投资基金基金经理,2012年8月加入诺安基金管理有限公司,任投资经理,现任固定收益部执行总监,2013年5月起任诺安鸿鑫保本混合型证券投资基金及诺安纯债定期开放债券型证券投资基金基金经理,2013年6月起任诺安信用债券一年定期开放债券型证券投资基金基金经理,2013年8月起任诺安稳固收益一年期定期开放债券型证券投资基金基金经理,2013年11月起任诺安泰鑫一年定期开放债券型证券投资基金基金经理,2013年12月起任诺安优化收益债券型证券投资基金基金经理,2014年6月起任诺安永鑫收益一年定期开放债券型证券投资基金基金经理,2014年11月起任诺安保本混合型证券投资基金、诺安汇鑫保本混合型证券投资基金及诺安聚利债券型证券投资基金基金经理。

①此处基金经理的任职日期为基金合同生效之日;

②证券从业的含义遵从行业协会《证券业从业人员资格管理办法》的相关规定等。

4.2 管理人对报告期内本基金运作遵规守信情况的说明

报告期间,诺安永鑫一年定期开放债券型证券投资基金管理人严格遵守了《中华人民共和国证券投资基金法》及其他有关法律法规,遵守了《诺安永鑫一年定期开放债券型证券投资基金基金合同》的规定,遵守了本公司管理制度。本基金投资管理未发生违法违规行为。

4.3 公平交易专项说明

4.3.1 公平交易制度的执行情况

根据中国证监会2011年修订的《证券投资基金管理公司公平交易制度指导意见》,本公司更新并完善了《诺安基金管理有限公司公平交易制度》。制度的范围包括境内上市股票、债券的一级市场申购、二级市场交易等投资管理活动,同时涵盖投资授权、研究分析、投资决策、交易执行、业绩评估等投资管理活动相关的各个环节。

投资研究方面,公司设立全公司所有投资组合适用的证券备选库,在此基础上,不同投资组合根据其投资目标、投资风格和投资范围的不同,建立不同投资组合的投资对象备选库和交易对手备选库;公司拥有健全的投资授权制度,明确投资决策委员会、投资总监、投资组合经理等各投资决策主体的职责和权限划分,投资组合经理在授权范围内可以自主决策,超过投资权限的操作需要经过严格的审批程序;公司建立了统一的研究管理平台,所有内外部研究报告均通过该研究管理平台发布,并保障该平台对所有研究员和投资组合经理开放。

交易执行方面,对于场内交易,基金管理人在投资交易系统中设置了公平交易功能,交易中心按照时间优先、价格优先的原则执行所有指令,如果多个投资组合在同一时点就同一证券下达了相同方向的投资指令,并且市价在指令限价以内,投资交易系统自动将该证券的每笔交易报单都自动按比例分拆到各投资组合;对于债券一级市场申购、非公开发行股票申购等非集中竞价交易的交易分配,在参与申购之前,各投资组合经理独立地确定申购价格和数量,并将申购指令下达给交易中心。公司在获配额度确定后,按照价格优先的原则进行分配,如果申购价格相同,则根据该价位各投资组合的申购数量进行比例分配;对于银行间市场交易、固定收益平台、交易所大宗交易,投资组合经理以该投资组合的名义向交易中心下达投资指令,交易中心向银行间市场或交易对手询价、成交确认,并根据"时间优先、价格优先"的原则保证各投资组合获得公平的交易机会。

本报告期内,公平交易制度总体执行情况良好,未发现违反公平交易制度的情况。

4.3.2 异常交易行为的专项说明

本基金于本报告期内不存在异常交易行为。本报告期内基金管理人管理的所有投资组合参与的交易所公开竞价同日反向交易成交较少的单边交易量不存在超过该证券当日成交量的5%的情况。

4.4 报告期内基金的投资策略和业绩表现说明

4.4.1 报告期内基金投资策略和运作分析

四季度纯债市场经历了牛熊转折,前3个月在资金持续宽松背景下,机构不断在利率债、城投债、产业债之间切换以试图获取超额收益,12月份受权益类市场大幅上涨带来的财富效应影响,以及中证登对城投债和部分产业债质押入库问题的突然通知影响,纯债市场大幅调整,收益率大幅飙升。受正股连续上涨和供求缺口影响,可转债资产涨幅较大。

基金通过配置中短期限信用债有效规避了纯债市场的调整,并通过波段操作可转债来获取边际收益,取得了较好的效果。

随着资金面紧张局面的缓解,信用债收益率有望连续下行,同时可转债资产将延续强势。未来将结合权益类市场变化,及债券的发行节奏,优化基金的投资组合。

4.4.2 报告期内基金的业绩表现

截至报告期末,本基金份额净值为1.058元。本报告期基金份额净值增长率为3.83%,同期业绩比较基准收益率为0.74%。

4.5 报告期内基金持有人数或基金资产净值预警说明

本报告期内,本基金未出现连续二十个工作日出现基金份额持有人数量不满二百人或者基金资产净值低于五千万元情形。

§5 投资组合报告

5.1 报告期末基金资产组合情况

序号	项目	金额(元)	占基金总资产的比例(%)
1	权益投资	-	-
	其中:股票	-	-
2	固定收益投资	494,663,130.00	96.41
	其中:债券	494,663,130.00	96.41
	资产支持证券	-	-
3	贵金属投资	-	-
4	金融衍生品投资	-	-
5	买入返售金融资产	-	-
	其中:买断式回购的买入返售金融资产	-	-
6	银行存款和结算备付金合计	7,682,155.82	1.50
7	其他资产	10,756,213.76	2.10
8	合计	513,101,499.58	100.00

5.2 报告期末按行业分类的股票投资组合

本基金本报告期末未持有股票。

5.3 报告期末按公允价值占基金资产净值比例大小排序的前十名股票投资明细

本基金本报告期末未持有股票。

5.4 报告期末按债券品种分类的债券投资组合

序号	债券品种	公允价值(元)	占基金资产净值比例(%)
1	国家债券	-	-
2	央行票据	-	-
3	金融债券	-	-
	其中:政策性金融债	-	-
4	企业债券	266,295,098.40	82.51
5	企业短期融资券	130,489,000.00	40.43
6	中期票据	80,138,000.00	24.83
7	可转债	17,741,031.60	5.50
8	其他	-	-
9	合计	494,663,130.00	153.26

5.5 报告期末按公允价值占基金资产净值比例大小排序的前五名债券投资明细

序号	债券代码	债券名称	数量(张)	公允价值(元)	占基金资产净值比例(%)
1	122510	12靖新城	300,000	31,242,000.00	9.68
2	041455002	14绵阳科发 CP001	300,000	30,405,000.00	9.42
3	124359	13三明投	220,020	22,831,475.40	7.07
4	124378	13湘九华	200,000	20,700,000.00	6.41
5	101459041	14条港 MTN002	200,000	20,494,000.00	6.35

5.6 报告期末按公允价值占基金资产净值比例大小排序的前十名资产支持证券投资明细

本基金本报告期末未持有资产支持证券。

5.7 报告期末按公允价值占基金资产净值比例大小排序的前五名贵金属投资明细

本基金本报告期末未持有贵金属。

5.8 报告期末按公允价值占基金资产净值比例大小排序的前五名权证投资明细

本基金本报告期末未持有权证。

5.9 报告期末本基金投资的国债期货交易情况说明

5.9.1 本期国债期货投资政策

本基金本报告期末投资国债期货。

5.9.2 报告期末本基金投资的国债期货持仓和损益明细

本基金本报告期末未投资国债期货。

5.9.3 本期国债期货投资评价

本基金本报告期末投资国债期货。

5.10 投资组合报告附注

5.10.1 本基金本报告期投资的前十名证券的发行主体,本报告期没有出现被监管部门立案调查的情形,也没有出现在报告编制日前一年内受到公开谴责、处罚的情形。

5.10.2 本基金本报告期末未持有股票。

5.10.3 其他资产构成

序号	名称	金额(元)
1	存出保证金	19,574.10
2	应收证券清算款	81,581.14
3	应收股利	-
4	应收利息	10,655,058.52
5	应收申购款	-
6	其他应收款	-
7	待摊费用	-
8	其他	-
9	合计	10,756,213.76

5.10.4 报告期末持有的处于转股期的可转换债券明细

序号	债券代码	债券名称	公允价值(元)	占基金资产净值比例(%)
1	113005	平安转债	5,596,628.40	1.73
2	110023	民生转债	4,839,450.00	1.50
3	110020	南山转债	2,730,771.60	0.85
4	113001	中行转债	2,348,850.00	0.73

5.10.5 报告期末前十名股票中存在流通受限情况的说明

本基金本报告期末未持有股票。

5.10.6 投资组合报告附注的其他文字描述部分

由于四舍五入原因,分项之和与合计可能有尾差。

§6 开放式基金份额变动

单位:份

报告期期初基金份额总额	305,012,682.35
报告期期间基金总申购份额	-
减:报告期期间基金总赎回份额	-
报告期期间基金拆分变动份额(份额减少以"-"填列)	-
报告期期末基金份额总额	305,012,682.35

§7 基金管理人运用固有资金投资本基金情况

本报告期内基金管理人没有运用固有资金投资本基金。

§8 备查文件目录

8.1 备查文件目录

①中国证券监督管理委员会批准诺安永鑫一年定期开放债券型证券投资基金募集的文件。

②《诺安永鑫一年定期开放债券型证券投资基金合同》。

③《诺安永鑫一年定期开放债券型证券投资基金托管协议》。

④基金管理人业务资格批件、营业执照。

⑤诺安永鑫一年定期开放债券型证券投资基金2014年第四季度报告正文。

⑥报告期内诺安永鑫一年定期开放债券型证券投资基金在指定报刊上披露的各项公告。

8.2 存放地点

基金管理人、基金托管人住所。

8.3 查阅方式

投资者可在营业时间免费查阅,也可按工本费购买复印件。

投资者对本报告书如有疑问,可致电本基金管理人全国统一客户服务电话:400-888-8998,亦可至基金管理人网站 www.lionfund.com.cn 查阅详情。

诺安基金管理有限公司
2015年1月22日

诺安中小盘精选股票型证券投资基金

2014 第四季度 报告

2014年12月31日

基金管理人:诺安基金管理有限公司
基金托管人:中国工商银行股份有限公司
报告送出日期:2015年1月22日

§1 重要提示

基金管理人的董事会及董事保证本报告所载资料不存在虚假记载、误导性陈述或重大遗漏,并对其内容的真实性、准确性和完整性承担个别及连带责任。

基金托管人中国工商银行股份有限公司根据本基金合同规定,于2015年1月19日复核了本报告中的财务指标、净值表现和投资组合报告等内容,保证复核内容不存在虚假记载、误导性陈述或者重大遗漏。

基金管理人承诺以诚实信用、勤勉尽责的原则管理和运用基金资产,但不保证基金一定盈利。

基金的过往业绩并不代表其未来表现。投资有风险,投资者在作出投资决策前应仔细阅读本基金的招募说明书。

本报告中财务资料未经审计。

本报告期自2014年10月1日起至12月31日止。

§2 基金产品概况

基金简称	诺安中小盘精选股票
交易代码	320011
基金运作方式	契约型开放式
基金合同生效日	2010年4月28日
报告期末基金份额总额	484,488,155.00份
投资目标	通过对具备良好成长潜力及合理估值水平的中小市值股票的投资,在有效控制组合风险的基础上,力图实现基金资产的长期稳定增值。
投资策略	本基金的投资策略分为四部分:资产配置策略、股票投资策略、债券投资策略以及权证投资策略。 1.资产配置策略 本基金将运用长期资产配置(SAA)和短期资产配置(TAA)相结合的方法,根据市场环境的变化,在长期资产配置保持稳定的前提下,积极进行短期资产灵活配置,力图通过时机选择达到在承受一定风险的前提下获取较高收益的资产组合。 2.股票投资策略 本基金的股票投资策略分三步进行,首先是确定基本股票池,其次是进行个股基本面监别,最后是股票组合最终确认。 3.债券投资策略 本基金的债券投资部分采用积极管理的投资策略,具体包括利率预测策略(Interest rate anticipation)、收益率曲线预测策略、溢价分析策略(Yield spread analysis)以及个券估值策略(Valuation analysis)等。 4.权证投资策略 本基金的权证投资部分主要运用的投资策略包括:价值发现策略和价差策略,作为辅助性投资工具,本基金会结合自身资产状况审慎投资于权证资产,力图获得最佳风险调整收益。
业绩比较基准	(60%×天相中盘指数+40%×天相小盘指数)×80%+20%×中证全债指数
风险收益特征	本基金为股票型基金,预期风险和收益都处于较高水平。
基金管理人	诺安基金管理有限公司
基金托管人	中国工商银行股份有限公司

§3 主要财务指标和基金净值表现

3.1 主要财务指标

单位:人民币元

主要财务指标	报告期(2014年10月1日-2014年12月31日)
1.本期已实现收益	180,339,647.28
2.本期利润	241,371,993.40
3.加权平均基金份额本期利润	0.4740
4.期末基金资产净值	831,535,995.07
5.期末基金份额净值	1.716

注:①上述基金业绩指标不包括持有人交易基金的各项费用,计入费用后实际收益水平要低于所列数字。

②本期已实现收益指基金本期利息收入、投资收益、其他收入(不含公允价值变动收益)扣除相关费用后的余额,本期利润为本期已实现收益加上本期公允价值变动收益。

3.2 基金净值表现

3.2.1 本报告期基金份额净值增长率及其与同期业绩比较基准收益率的比较

阶段	净值增长率①	净值增长率标准差②	业绩比较基准收益率③	业绩比较基准收益率标准差④	①-③	②-④
过去三个月	37.94%	1.33%	19.72%	1.09%	18.22%	0.24%

注:本基金的业绩比较基准为:(60%×天相中盘指数+40%×天相小盘指数)×80%+20%×中证全债指数。

3.2.2 自基金合同生效以来基金累计净值增长率变动及其与同期业绩比较基准收益率变动的比较

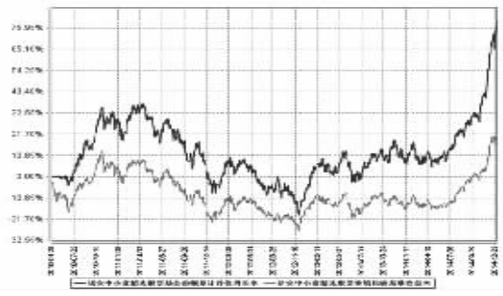

注:本基金建仓期为6个月,建仓期结束时各项资产配置比例符合合同约定。

§4 管理人报告

4.1 基金经理(或基金经理小组)简介

姓名	职务	任本基金的基金经理期限		证券从业年限	说明
		任职日期	离任日期		
周心鹏	投资二部执行总监,诺安价值增长股票证券投资基金基金经理、诺安中小盘精选股票型证券投资基金基金经理、诺安优势行业灵活配置混合型证券投资基金基金经理、诺安稳健回报灵活配置混合型证券投资基金基金经理	2010年10月23日	-	14	金融学硕士,具有基金从业资格。曾先后任职于南方证券投资银行部、中投证券投资银行部、长盛基金研究部和华夏基金机构投资部。2010年1月加入诺安基金管理有限公司,任基金经理助理,现任投资二部执行总监。于2010年10月起任诺安中小盘精选股票型证券投资基金基金经理,2011年3月起任诺安价值增长股票证券投资基金基金经理,2014年3月起担任诺安优势行业灵活配置混合型证券投资基金基金经理,2014年3月起担任诺安稳健回报灵活配置混合型证券投资基金基金经理。

注:①此处基金经理的任职日期为本公司作出决定并对外公告之日。

②证券从业的含义遵从《证券业从业人员资格管理办法》的相关规定等。

4.2 管理人对报告期内本基金运作遵规守信