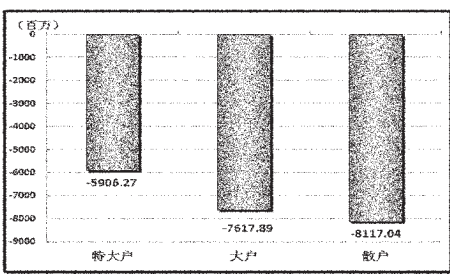


更多精彩内容请浏览
STCN
证券时报网·中国
<http://data.stcn.com>

259只股基近一年首度配置金融股

资金策市 | Money Flow |

各类资金当日净流量对比



市场资金动态

行业	涨幅 (%)	资金净流量 (亿元)	特大户 (亿元)	大户 (亿元)
沪深300	-0.90	-126.13	-58.01	-47.73
上证180	-1.05	-106.58	-59.04	-37.27
深证成指	-1.16	-12.93	-1.88	-7.05
中小板指	0.48	-7.39	3.58	-4.10
大盘股	-	-135.76	-70.45	-49.26
中盘股	-	-56.63	-0.75	-30.64
小盘股	-	-24.02	12.14	3.73

资金净流出行业前十

行业	资金净流出 (亿元)	主力资金 (亿元)	散户 (亿元)	回报 (%)
证券信托	-40.36	-37.09	-3.27	-1.20
房地产	-34.86	-27.04	-7.82	-1.66
银行	-33.58	-33.11	-0.47	-2.74
机械设备	-21.85	-9.45	-12.39	0.57
保险	-18.07	-17.84	-0.23	0.51
公用事业	-12.82	-8.76	-4.06	-0.58
有色金属	-10.94	-6.56	-4.38	-0.25
医药生物	-8.31	-3.08	-5.23	0.18
交通运输	-7.94	-5.42	-2.51	-0.73
采掘	-7.29	-4.64	-2.65	-2.89

每日个股资金净流入(出)前十

净流入排名				
代码	简称	资金净流入 (亿元)	主力资金 (亿元)	日涨跌幅 (%)
601390	中国中铁	6.48	6.52	6.87
601186	中国铁建	4.87	4.96	4.67
600528	中铁二局	4.06	4.14	10.02
601628	中国人寿	3.24	3.25	2.58
000777	中核科技	3.02	3.08	8.46
002024	苏宁云商	2.23	2.24	3.02
601800	中国交建	2.11	2.18	4.25
601989	中国重工	1.92	1.96	2.61
600739	辽宁成大	1.89	1.93	4.93
600570	恒生电子	1.78	1.74	4.84

净流出排名				
代码	简称	资金净流出 (亿元)	主力资金 (亿元)	日涨跌幅 (%)
601318	中国平安	-15.83	-15.75	-2.18
000166	申万宏源	-11.52	-11.77	-9.77
600030	中信证券	-10.88	-10.90	-1.99
600705	中航资本	-6.53	-6.92	-4.80
600000	浦发银行	-5.62	-5.55	-2.72
601988	中国银行	-5.27	-5.31	-3.14
601601	中国太保	-4.18	-4.22	-1.71
000002	万科A	-4.15	-4.23	-3.80
600048	保利地产	-4.14	-4.15	-4.62
600401	海润光伏	-4.00	-3.92	-8.64

个股连续流入(出)天数排名

连续流入				
代码	简称	连续流入天数	累计净流入 (亿元)	累计涨跌幅 (%)
002702	海欣食品	11	0.96	18.16
600555	九龙山	8	6.57	9.80
002681	奋达科技	8	2.36	39.70
600506	香梨股份	8	0.28	7.84
002215	诺普信	7	1.45	21.75

连续流出				
代码	简称	连续流出天数	累计净流出 (亿元)	累计涨跌幅 (%)
002204	大连重工	13	-2.97	-1.70
600667	太极实业	11	-2.52	-9.91
600758	红阳能源	11	-0.39	-2.96
000693	华泽钴镍	10	-5.17	-3.39
300293	蓝英装备	10	-1.62	-19.02

据STCN资金流向快报 (<http://data.stcn.com/statisticalData.shtml>) 数据显示,1月27日,沪深两市共流出资金216.41亿元,资金结束昨日的流入状态,转而流出。其中,沪市净流出147.01亿元,深市净流出69.41亿元。主力资金合计净流出135.24亿元。

指数方面,上证180指数成份股合计资金流出106.58亿元,深证成指成份股资金流出12.93亿元,沪深300指数成份股资金流出126.13亿元。以股本规模计,流通盘中大盘股资金流出135.76亿元,中盘股资金流出56.63亿元,小盘股资金流出24.02亿元。

行业方面,按照衍生申万一级行业分类,有4个行业资金净流入,21个行业资金净流出。其中,建筑建材流入资金13.59亿,成为资金最关注的行业;证券信托流出资金40.36亿,有较明显的资金出现现象。建筑建材业已连续2个交易日净流入资金,共流入资金24.34亿,居行业连续流入天数榜首。银行业已连续2个交易日净流出资金,共流出资金52.03亿,为行业连续流出天数榜首。

海欣食品已连续11个交易日净流入资金,累计净流入资金0.96亿,居个股连续流入天数榜首。大连重工已连续13个交易日净流出资金,累计净流出资金2.97亿,为个股连续流出天数榜首。

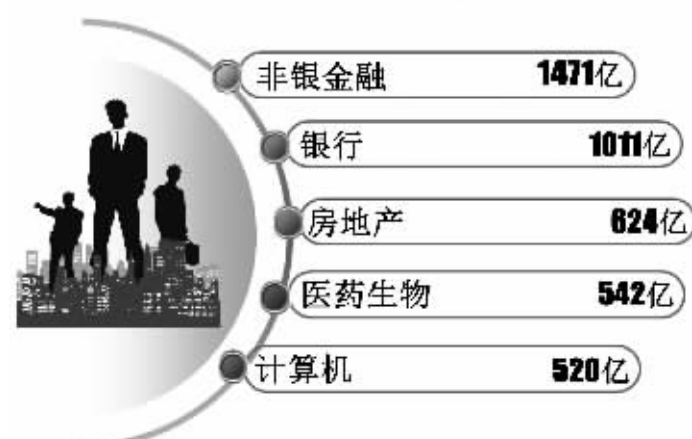
股指期货方面,IF1502合约收报3574.60点,下跌1.27%;成交132.23万手,持仓量增603手,收报10.83万手。(黄舒欣)



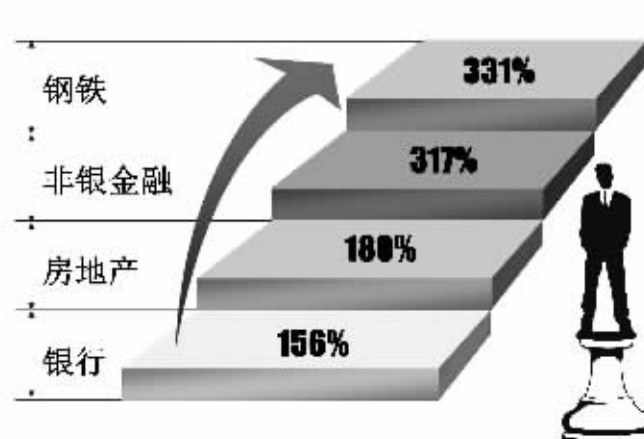
去年四季度基金抓住蓝筹股暴涨行情,大幅度增持了金融股。统计显示,四季度末股基对非银金融、银行的持股市值均超过千亿元,较三季度环比分别增长317%、156%。具体来看,四季度末872只股基重仓金融股,对金融股的配置比重也由此前的5%左右骤然提高至13.4%。值得一提的是,259只去年以前成立的股基,在近一年内首度对金融股进行重仓,其中,49只基金对金融股的持股市值在净值的20%以上。

四季度基金大幅加仓金融股 银行非银金融持股市值均超千亿

基金四季度持股市值前五大行业

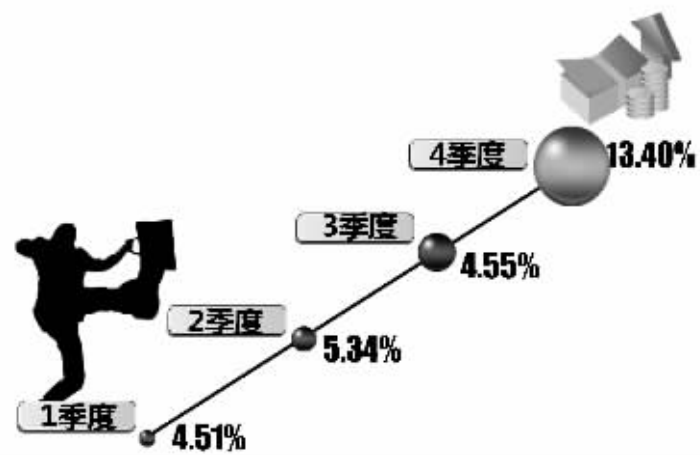


基金四季度持股市值环比翻倍行业

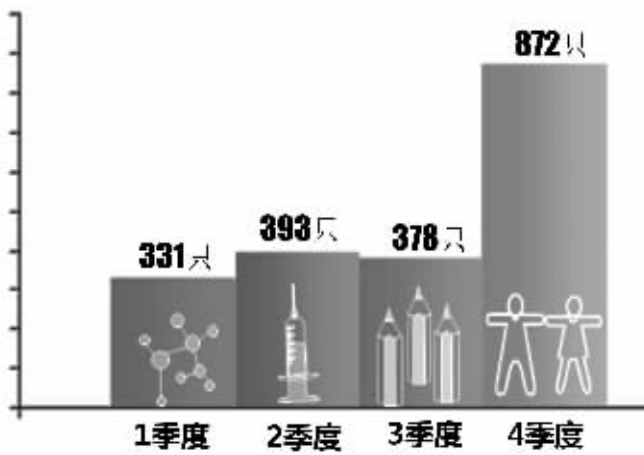


四季度重仓金融股基金872只 环比暴增一倍

去年各季度基金持有金融股市值占净值比例

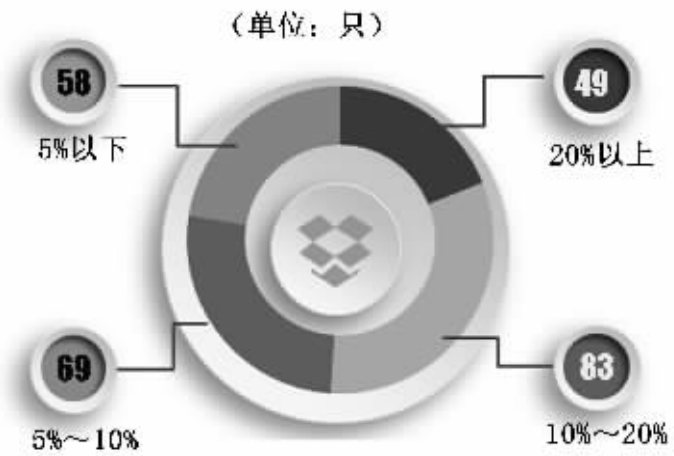


去年各季度重仓金融股的基金家数

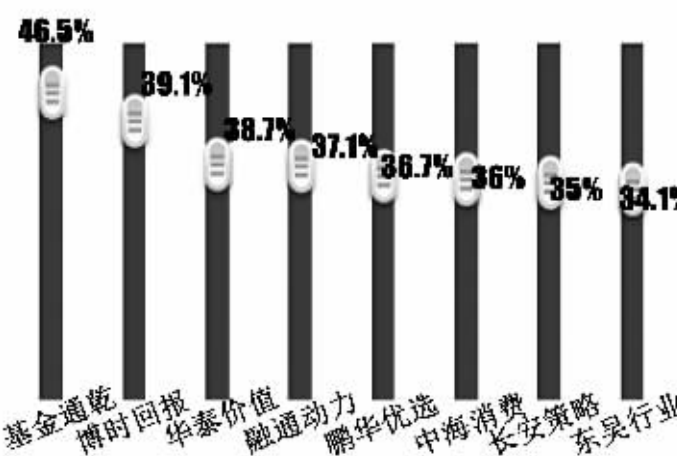


259只基金近一年首度配置金融股 49只金融股仓位超过20%

首度配置金融股基金持有金融股市值占净值比例分布



首度配置金融股且持有市值占净值比例居前基金



近一年首度重仓金融股部分基金

基金代码	基金简称	四季度重仓金融股家数	四季度持有金融股市值 (亿元)	占净值比例 (%)
500038	基金通乾	9	15.18	46.47
050022	博时回报	6	0.52	39.11
460005	华泰价值	6	0.94	38.74
161609	融通动力	6	10.09	37.13
206007	鹏华优选	6	0.78	36.72
398061	中海消费	7	0.36	36.03
740001	长安策略	4	0.23	35.02
580003	东吴行业	5	4.08	34.06
163803	中银增长	9	22.43	33.81
519672	银河蓝筹	7	0.50	33.02
550009	信诚小盘	7	0.31	31.96
050018	博时行业	4	0.96	31.43
161605	融通成长	7	5.21	31.40
550008	信诚优胜	6	1.47	31.31
610005	信达红利	6	0.71	30.61
090009	大成行业	5	0.62	30.10
217012	招商领先	6	6.01	29.30
260109	景内需贰	5	16.51	29.28
162209	泰达市值	7	12.67	29.19
377150	上投品质	6	0.43	29.07
450004	国富价值	6	1.24	28.89
519099	新华主题	5	0.18	28.06
610006	信达产业	6	0.39	27.70
161611	融通内需	5	1.04	27.31
000017	财通主题	5	1.33	26.98
450007	国富成长	6	0.37	26.80
260104	景顺增长	4	10.91	26.47
210008	金鹰策略	5	0.31	26.36
310368	申万优势	5	0.17	25.79
376510	上投大盘	6	0.70	25.26
162207	泰达效率	4	7.76	24.71
162208	泰达首选	5	2.29	24.14
000057	中银消费	5	0.16	24.11
350005	天治创新	6	0.25	23.96
257050	国联安主题	5	0.20	23.83
270022	广发内需	4	1.54	23.11
350002	天治品质	6	0.19	23.02
460001	华泰盛世	6	11.18	22.88
000136	民生策略	7	0.12	22.77
163809	中银蓝筹	5	1.51	22.14
519013	海富通优势	4	3.68	21.89
270021	广发聚瑞股票	5	6.15	21.85
000279	华商红利	5	0.45	21.74
550002	信诚精萃	4	2.55	21.71
690009	民生红利	7	0.73	21.59
000011	华夏大盘	4	4.38	20.77
519697	交银行业	6	0.65	20.58
200015	长城优化	5	0.12	20.47
000209	信诚产业	6	0.14	20.27
519732	交银双息	4	0.44	19.55

(专题数据由证券时报中心数据库提供。)

近5日营业部抢筹个股

代码	简称	5日涨幅 (%)	5日换手率 (%)	上榜营业部近5日净流入 (万元)
002024	苏宁云商	16.28	32.84	37 089.30
300251	光线传媒	8.02	45.53	26 515.89
000768	中航飞机	18.77	25.43	24 253.00
600255	鑫科材料	14.43	47.94	20 714.11
300005	探路者	24.59	58.60	16 588.46
300135	宝利通青	14.86	30.00	14 724.77
002167	东方锆业	15.66	32.61	13 371.86
300104	乐视网	5.29	24.90	12 410.10
000547	闽福发A	22.13	34.57	12 202.43
002681	奋达科技	22.14	82.50	12 032.47
002154	报喜鸟	26.71	24.87	11 561.60
600017	日照港	15.17	11.47	11 547.63
600491	龙元建设	29.64	27.41	11 094.55
002230	科大讯飞	12.96	43.17	10 643.27
000777	中核科技	20.89	60.82	10 528.91
000797	中国武夷	35.51	26.28	10 176.39
000540	中天城投	25.23	33.05	9 767.57
600784	鲁银投资	27.63	49.60	9 633.20
002366	丹甫股份	20.76	31.51	9 399.91
002366	云铝股份	19.54	20.22	7 950.39
002095	生意宝	12.41	42.59	7 818.74
000563	陕西国投	13.74	27.10	7 702.30
603555	贵人马	34.19	128.27	6 557.20
300007	汉威电子	12.99	15.30	6 220.83
002548	金新农	8.71	39.75	6 185.32
000069	华侨城A	10.06	8.14	4 557.35
300378	鼎捷软件	18.45	32.83	4 517.15
000810	创维数字	26.82	17.03	4 322.04
000627	天茂集团	61.17	1.75	3 949.94
002183	怡亚通	15.13	49.63	3 784.57

近5日营业部出逃个股

代码	简称	5日涨幅 (%)	5日换手率 (%)	上榜营业部近5日净流出 (万元)
000166	申万宏源	19.15	58.79	-379 274.49
600401	海润光伏	3.76	83.09	-120 639.35
000693	华泽钴镍	8.25	73.89	-75 089.30
002437	誉衡药业	21.01	11.52	-29 785.77
002448	中原内配	16.07	66.76	-25 042.32
600695	大江股份	13.76	61.66	-22 249.85
002240	威华股份	-24.54	38.20	-19 776.58
600536	中国软件	2.80	17.83	-13 447.73
002497	雅化集团	11.97	51.27	-12 886.62
002657	中科金财	4.68	50.29	-11 426.81
300059	东方财富	-5.58	27.99	-10 881.49
600555	九龙山	-1.65	47.68	-10 075.00
002735	王子新材	-6.91	139.77	-7 770.05
002733	雄韬股份	-4.69	76.74	-5 776.71
600711	盛屯矿业	19.73	77.50	-4 482.17
300411	金盾股份	1.43	213.06	-4 139.06
002697	红盾连锁	13.41	67.05	-4 047.34</