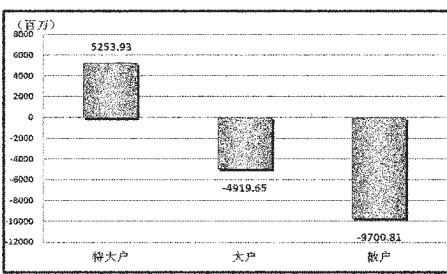


更多精彩内容请浏览
STCN
证券时报网·中国
<http://data.stcn.com>

19只券商股去年盈利520亿 同比增96%

资金策市 | Money Flow |

各类资金当日净流量对比



市场资金动态

行业	涨幅 (%)	资金净流入 (亿元)	特大户 (亿元)	大户 (亿元)
沪深300	-1.02	-32.15	24.11	-34.90
上证180	-1.05	-10.37	25.75	-26.18
深证成指	-0.83	-4.75	0.74	-1.30
中小板指	-0.42	-6.44	-0.02	-1.68
大盘股	-	-32.88	19.87	-35.04
中盘股	-	-27.81	16.44	-15.61
小盘股	-	-32.98	16.23	1.45

资金净流入(出)行业前五

行业	资金净流入 (亿元)	主力资金 (亿元)	散户 (亿元)	回报 (%)
黑色金属	5.86	5.89	-0.03	3.12
建筑建材	5.45	10.65	-5.20	0.54
房地产	3.80	6.93	-3.13	-0.05
综合	0.94	1.28	-0.34	0.36
餐饮旅游	0.48	1.11	-0.63	0.92

每日个股资金净流入(出)前十

净流入排名				
代码	简称	资金净流入 (亿元)	主力资金 (亿元)	日涨跌幅 (%)
601186	中国铁建	4.88	4.97	5.40
601299	中国北车	3.79	3.84	2.66
601216	内蒙君正	3.67	3.59	10.03
601688	华泰证券	3.55	3.96	1.23
600030	中信证券	3.23	3.37	-1.30
600019	宝钢股份	3.04	3.02	9.95
600999	招商证券	2.72	2.71	2.77
600528	中铁二局	2.60	2.53	9.98
600021	上海电力	2.39	2.42	9.97
600038	中直股份	2.37	2.41	10.00

净流出排名				
代码	简称	资金净流出 (亿元)	主力资金 (亿元)	日涨跌幅 (%)
601318	中国平安	-4.77	-4.93	-2.27
600837	海通证券	-3.58	-3.54	-2.04
000826	桑德环境	-3.05	-2.90	-9.44
601601	中国太保	-2.84	-2.85	-3.68
601988	中国银行	-2.69	-2.77	-3.51
002736	国信证券	-2.50	-2.59	-4.16
600352	浙江龙盛	-2.49	-2.44	-6.40
601628	中国人寿	-2.40	-2.53	-1.72
000728	国元证券	-2.34	-2.05	-3.29
600875	东方电气	-2.11	-2.02	-3.27

个股连续流入(出)天数排名

代码	简称	连续流入天数	累计净流入 (亿元)	累计涨跌幅 (%)
600555	九龙山	14	10.46	13.63
002320	海峡股份	12	2.97	17.27
002612	朗姿股份	12	2.06	32.03
002676	顺威股份	12	0.90	32.25
300399	京天利	8	3.09	66.84

代码	简称	连续流出天数	累计净流出 (亿元)	累计涨跌幅 (%)
600667	太极实业	11	-2.52	-9.91
002458	益生股份	11	-1.47	-14.76
002520	日发精机	11	-1.28	-2.19
600122	宏图高科	11	-1.08	-0.15
603699	纽威股份	11	-1.07	-1.39

据STCN资金流向快报 (<http://data.stcn.com/statisticalData.shtml>) 数据显示,2月4日,沪深两市共流出资金93.67亿元,资金结束昨日的流入状态,转而流出。其中,沪市净流出40.25亿元,深市净流出53.42亿元。主力资金合计流入3.34亿元。

指数方面,上证180指数成份股合计资金流出10.37亿元,深证成指成份股资金流出4.75亿元,沪深300指数成份股资金流出32.15亿元。以股本规模计,流通股中大盘股资金流出32.88亿元,中盘股资金流出27.81亿元,小盘股资金流出32.98亿元。

行业方面,按照衍生申万一级行业分类,有6个行业资金净流入,19个行业资金净流出。其中,黑色金属流入资金5.86亿,成为资金最关注的行业;医药生物流出资金16.74亿,有较明显的资金出现现象。

综合业已持续3个交易日净流入资金,共流入资金3.18亿,居行业连续流入天数榜首。食品饮料业已持续7个交易日净流出资金,共流出资金22.81亿,为行业连续流出天数榜首。

九龙山已持续14个交易日净流入资金,累计流入资金10.46亿,居个股连续流入天数榜首。太极实业已持续11个交易日净流出资金,累计流出资金2.52亿,为个股连续流出天数榜首。

股指期货方面,IF1502合约收报3392.00点,下跌1.64%;成交122.89万手,持仓量增2328手,收报11.79万手。(黄舒欣)



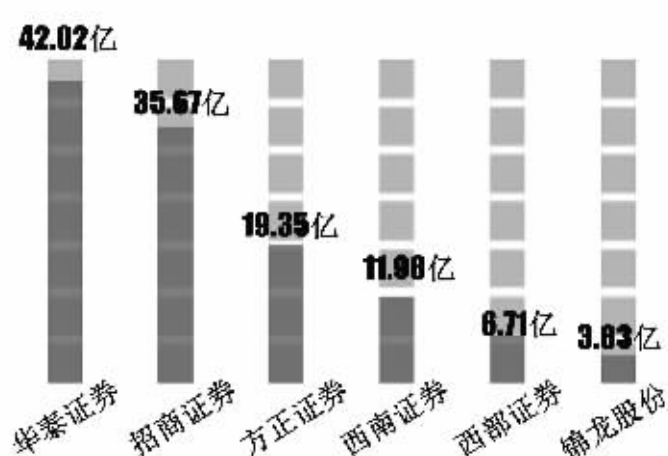
受益于证券市场交投活跃、融资融券等业务的快速发展,券商交出2014年亮丽成绩单。截至昨日,申万所属证券板块19家公司公布了快报或业绩预告。以快报盈利和业绩预告净利润中值估算,19家公司合计净利润约520亿元,同比增95.70%。业绩飞速发展的同时,券商股也获得了机构投资者的青睐,去年末基金合计持股量27.76亿股,较三季度环比增加七成。

19只券商股全年盈利520亿 同比增96%

已公布快报券商股2014年净利润前五



公布业绩预告券商股2014年预计净利润中值



去年末基金重仓27.76亿股券商股 较三季度增71%

四季度基金持有1亿股以上券商股

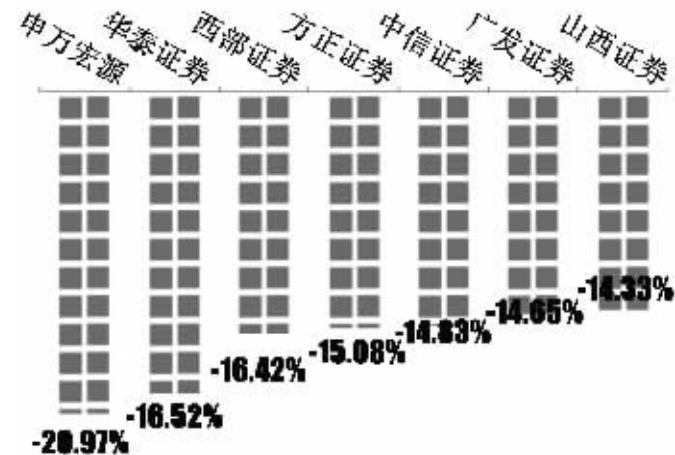


基金四季度持有量占流通股比例排名



1月19日以来券商股平均跌逾一成 期间融资净偿还78亿

1月19日以来券商股跌幅排名



1月19日以来券商股融资净偿还金额前五



近5日营业部抢筹个股

代码	简称	5日涨跌幅 (%)	5日换手率 (%)	上榜营业部近5日净流入 (万元)
601021	春秋航空	41.78	142.73	88 528.85
000627	天茂集团	-14.88	93.88	29 079.03
300359	全通教育	48.39	51.58	27 054.84
000792	盐湖股份	14.06	17.23	26 014.90
002024	苏宁云商	9.72	35.54	18 640.25
002183	怡亚通	8.21	24.62	17 672.77
300399	京天利	54.07	71.06	13 816.70
001696	宗申动力	5.91	19.74	13 399.13
603368	柳州医药	14.40	79.32	10 702.51
300033	同花顺	10.51	36.48	9 830.81
300096	易联众	10.78	51.51	9 628.53
002277	友阿股份	2.50	27.14	9 525.89
300352	北信源	2.17	40.42	8 915.35
000050	深天马A	16.50	29.11	8 064.13
300085	银之杰	12.82	17.29	7 953.20
600180	瑞茂通	6.85	23.79	7 907.60
600986	科达股份	9.76	84.02	7 609.39
000932	华菱钢铁	7.04	6.42	7 019.26
300051	三五互联	3.11	56.70	6 293.94
600708	海博股份	11.56	28.17	5 713.14
002185	华天科技	9.12	15.92	5 338.88
002553	南方轴承	23.62	47.63	4 810.19
600671	天目药业	9.90	21.33	4 756.14
300415	伊之密	61.07	34.28	4 668.06
000626	如意集团	33.12	20.15	4 149.18
300333	兆日科技	0.89	17.60	4 099.67
002315	焦点科技	16.35	30.52	4 046.19
000701	厦门信达	7.88	22.10	3 978.53
002280	新世纪	21.74	29.99	3 790.72
002713	东易日盛	12.87	46.35	3 683.51

近5日营业部出逃个股

代码	简称	5日涨跌幅 (%)	5日换手率 (%)	上榜营业部近5日净流出 (万元)
000046	泛海控股	10.01	4.63	-98 754.68
000875	吉电股份	20.27	93.87	-52 367.21
600536	中国软件	-8.06	19.35	-45 180.40
002685	华东重工	-10.29	68.21	-23 969.30
000826	桑德环境	-12.08	12.23	-21 033.08
300383	光环新网	9.40	41.12	-10 280.43
002063	远光软件	-7.79	32.20	-9 680.23
000728	国元证券	-5.58	21.15	-9 359.40
002738	中矿资源	-15.95	198.59	-9 212.62
002329	皇氏集团	-2.15	26.83	-7 445.93
000918	嘉凯城	9.53	13.98	-6 951.30
300254	任源医药	-11.04	21.26	-6 514.24
603636	南威软件	-14.65	97.52	-6 335.85
300369	绿盟科技	-1.19	29.57	-6 057.44
300178	腾邦国际	9.09	54.19	-5 464.55
002047	宝德股份	24.04	59.25	-5 414.68
601299	中国北车	-11.80	12.35	-4 473.29
300238	冠昊生物	-3.87	10.85	-4 177.40
000555	神州信息	-3.56	14.80	-4 052.09
000829	天音控股	-11.10	11.37	-3 342.12
002453	天马精化	-8.03	12.38	-3 171.82
300155	安居宝	1.14	22.31	-2 798.27
000590	紫光古汉	-14.59	19.38	-2 284.55
300279	和晶科技	-6.95	26.50	-2 042.01
603558	健盛集团	40.67	96.13	-2 003.93
300125	易世达	12.59	18.95	-1 986.07
000586	汇源通信	6.75	29.55	-1 840.94
000767	漳泽电力	12.70	43.91	-1 765.30
002740	爱迪尔	10.10	182.52	-1 743.77
002009	天奇股份	11.60	40.31	-1 631.72

连续上涨个股

代码	简称	收盘价 (元)	连涨天数	连续涨幅 (%)
300413	快乐购	33.86	11	159.46
300364	中文在线	25.45	11	159.43
300418	昆仑万维	75.83	11	159.43
601519	大智慧	14.11	10	136.35
603601	再升科技	26.85	10	135.94
002739	万达院线	72.48	10	135.78
300416	苏试试验	38.97	10	135.75
300419	浩丰科技	97.81	10	135.74
601069	西部黄金	12.11	10	135.60
603600	永艺股份	31.56	9	114.40
300415	伊之密	41.12	9	114.39
300417	南华仪器	49.64	9	114.34
603678	火炬电子	29.15	8	94.98
603686	龙马环卫	41.70	8	94.86
300399	京天利	95.60	8	66.84
600892	宝诚股份	29.68	8	16.44
002734	利民股份	27.26	7	77.13
603899	晨光文具	33.54	7	77.09
300350	华鹏飞	34.89	6	77.11
300359	全通教育	143.89	6	63.23
603611	诺力股份	42.60	6	61.06
603698	航天工程	29.03	6	61.01
000504	*ST传媒	9.09	6	31.74
600617	国新能源	31.66	6	20.47
002248	*ST东数	10.23	6	18.82
002676	顺威股份	20.30	6	9.43
000288	新亚制程	17.71	6	8.98
002599	盛通股份	17.40	6	8.61
900936	鄂资B股	0.88	6	3.90
603799	华友钴业	10.07	5	46.58

连续下跌个股

代码	简称	收盘价 (元)	连跌天数	连续跌幅 (%)
000748	长城信息	41.23	7	-7.97
900915	中路B股	1.76	7	-10.82
600115	东方航空	4.94	7	-11.15
900934	锦江B股	2.01	6	-3.41
000065	北方国际	18.14	6	-4.27
600493	凤竹纺织	8.27	6	-8.72
600691	阳煤化工	4.80	6	-15.79
900929	锦港B股	2.43	5	-3.99
000876	新希望	15.01	5	-5.83
600290	华仪电气	9.72	5	-6.00
000018	中冠A	26.65	5	-6.20
600742	一汽富维	31.08	5	-6.67
600876	洛阳玻璃	9.54	5	-12.56
600802	福建水泥	8.87	4	-2.53
600209	罗顿发展	9.52	4	-3.15
002690	美亚光电	44.25	4	-3.26
000014	沙河股份	13.82	4	-4.09
600483	福能股份	9.66	4	-4.36
002205	国统股份	18.47	4	-4.40
000735	罗牛山	7.63	4	-4.74
002440	阔世股份	21.41	4	-4.84
000848	承德露露	21.54	4	-4.90
002175	广陆数测	26.10	4	-4.95
000927	一汽夏利	6.69	4	-5.24
600026	中海发展	7.70	4	-7.56
600113	浙江东日	11.52	4	-7.62
600697	欧亚集团	26.99	4	-