

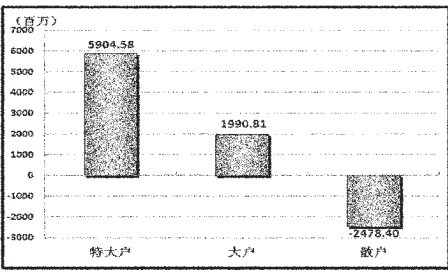
更多精彩数据请登录

STCN
证券时报网·中国
<http://data.stcn.com>

128只基金获配今年首批新股 浮盈9亿

■资金策市 | Money Flow |

各类资金当日净流量对比



市场资金动态

行业	涨幅 (%)	资金净流入 (亿元)	特大户 (亿元)	大户 (亿元)
沪深300	0.80	21.08	32.18	0.07
上证180	0.64	14.76	25.47	-4.78
深证成指	1.16	3.61	6.82	-0.65
中小板指	1.36	4.91	2.96	4.50
大盘股	-	20.36	30.33	-1.34
中盘股	-	13.24	20.05	5.62
小盘股	-	20.58	8.67	15.63

资金净流入(出)行业前五

行业	资金净流入 (亿元)	主力资金 (亿元)	散户 (亿元)	回报 (%)
信息服务	30.79	28.94	1.85	2.90
医药生物	13.75	13.00	0.75	1.66
保险	11.92	12.54	-0.62	2.35
家用电器	7.88	7.98	-0.10	1.91
信息技术	7.23	6.29	0.94	3.12

每日个股资金净流入(出)前十

净流入排名				
代码	简称	资金净流入 (亿元)	主力资金 (亿元)	日涨跌幅 (%)
601318	中国平安	7.39	7.72	2.42
601519	大智慧	6.05	5.98	10.00
600518	康美药业	5.41	5.51	10.02
600060	海信电器	3.68	3.64	9.98
000100	TCL集团	3.46	3.46	9.92

净流出排名				
代码	简称	资金净流出 (亿元)	主力资金 (亿元)	日涨跌幅 (%)
600030	中信证券	-4.09	-4.26	-0.75
600528	中铁二局	-1.32	-1.48	-1.86
603000	人民网	-1.24	-1.18	-1.93
600999	招商证券	-1.21	-1.14	-1.20
601766	中国南车	-1.17	-1.20	-0.95

个股连续流入(出)天数排名

代码	简称	连续流入天数	累计净流入 (亿元)	累计涨跌幅 (%)
600555	九龙山	19	12.92	10.41
002320	海映股份	17	6.23	18.87
600272	开开实业	9	1.88	2.44
300291	华录百纳	8	1.48	16.45
002197	证通电子	7	3.39	49.05

据STCN资金流向快报 (<http://data.stcn.com/statisticalData.shtml>) 数据显示,2月11日,沪深两市共流入资金54.17亿元,连续第2个交易日净流入。其中,沪市净流入19.15亿元,深市净流入35.02亿元。主力资金合计流入78.95亿元。

指数方面,上证180指数成份股合计资金净流入14.76亿元,深证成指成份股资金净流入3.61亿元,沪深300指数成份股资金净流入21.08亿元。以股本规模计,流通股中大盘股资金净流入20.36亿元,中盘股资金净流入13.24亿元,小盘股资金净流入20.58亿元。

行业方面,按照行业申万一级行业分类,有13个行业资金净流入,12个行业资金净流出。其中,信息服务流入资金30.79亿元,成为资金最关注的行业;机械设备流出资金10.31亿元,有较明显的资金流出现象。

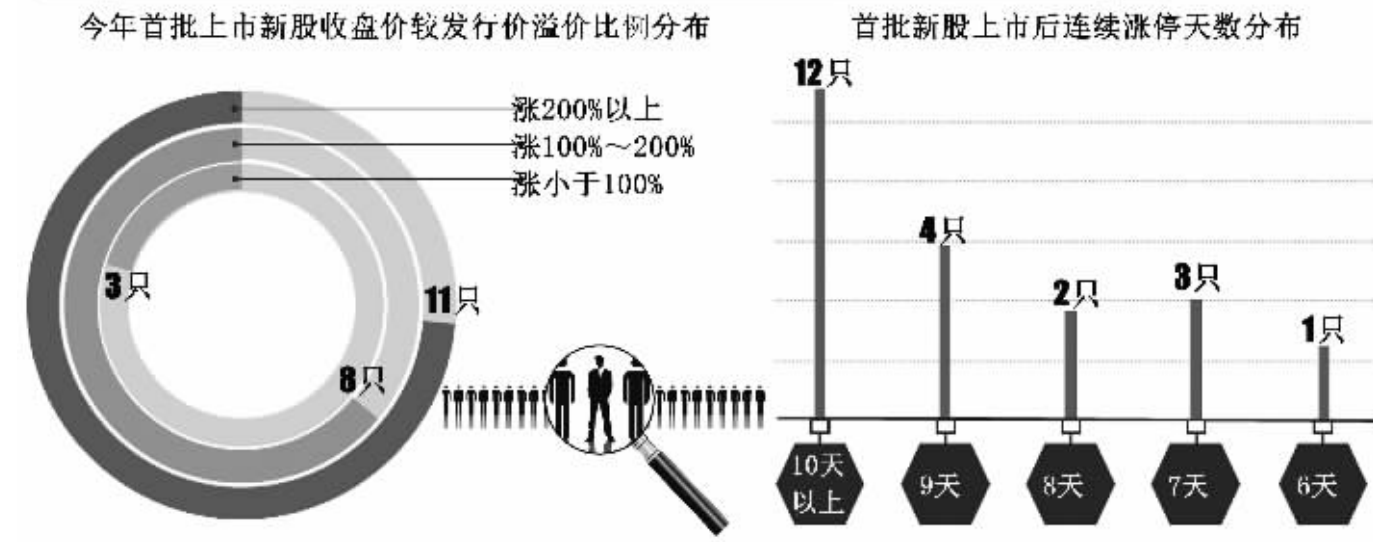
保险业已连续3个交易日净流入资金,共流入资金25.13亿元,居行业连续流入天数榜首。化工行业已连续6个交易日净流出资金,共流出资金60.84亿元,为行业连续流出天数榜首。

九龙山已连续19个交易日净流入资金,累计净流入资金12.92亿元,居个股连续流入天数榜首。纽威股份已连续16个交易日净流出资金,累计净流出资金1.35亿元,为个股连续流出天数榜首。

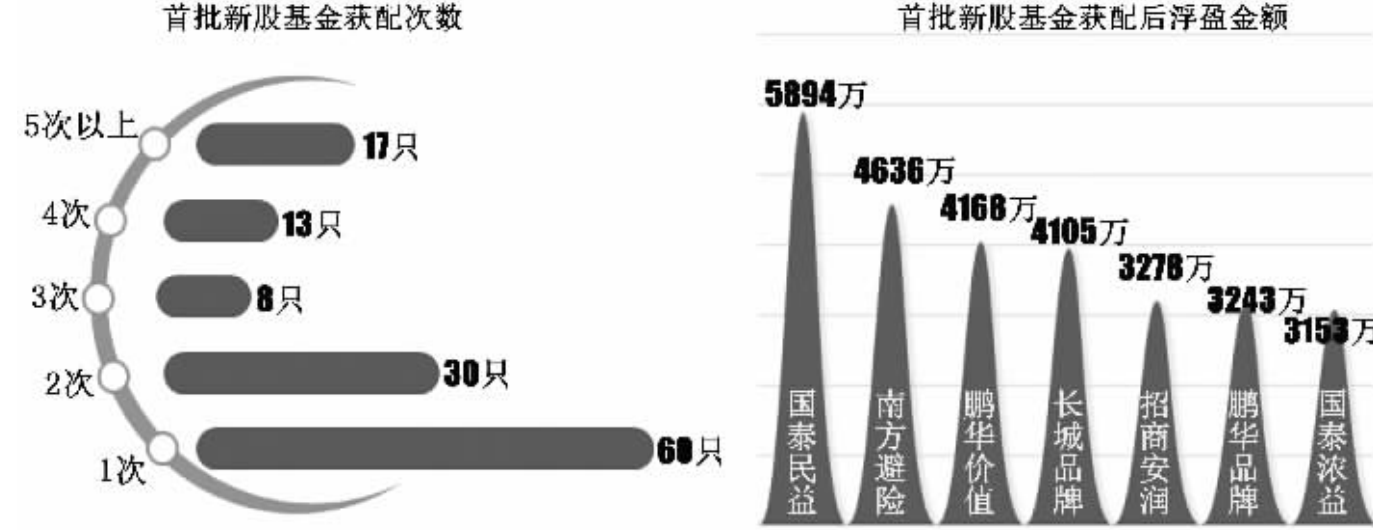
股指期货方面,IF1502合约收报3447.00点,上涨0.97%;成交101.12万手,持仓量减5326手,收报9.06万手。(黄舒欣)

新股上市之初遭热炒,今年首批上市的22只新股中,上市后连续10个以上涨停板的就占了半数之多,而截至昨日收盘,首批新股收盘价较发行价平均溢价了两倍,这给打新基金带来了不菲的盈利。统计显示,共有128只基金参与今年首批新股的配售,合计获配3558万股,获配资金4.35亿元,以昨日收盘价计算,基金获配新股持有至今浮盈9亿元。

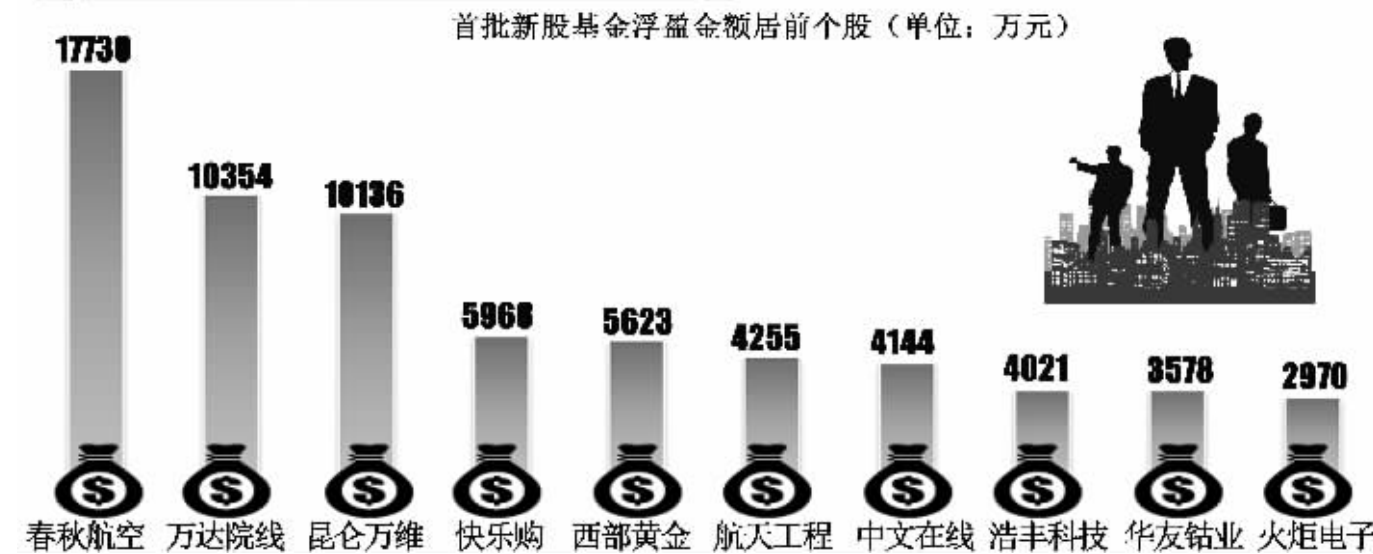
1 今年首批新股仍遭热炒 上市后逾半数连续10个以上涨停板



2 128只基金参与首批新股配售 上市后浮盈9亿元



3 3只新股基金获配浮盈超亿元



首批新股基金打新浮盈金额排名

基金代码	基金简称	参与配售次数	获配资金 (万元)	浮盈 (万元)
160220	国泰民益	12	3285.37	5894.46
202202	南方避险	12	1948.80	4636.34
160607	鹏华价值	7	1812.85	4167.70
200008	长城品牌	9	1902.57	4104.77
000126	招商安润	4	1637.53	3277.60
000431	鹏华品牌	9	1555.06	3242.82
000526	国泰浓益	5	1475.93	3152.72
000649	长城久鑫	9	1885.09	2902.06
000924	宝盈制造	8	909.74	2419.40
166020	中欧优选	7	1885.97	2237.08
253010	国联安安心	6	943.27	2227.78
217020	招商安达	5	1051.14	2188.31
000639	宝盈祥瑞	4	1496.75	1962.11
000436	易方达裕惠	5	794.07	1832.61
320006	诺安灵活	3	732.70	1752.21
000763	工银新财富	6	832.82	1734.05
340001	兴全可转债	4	578.63	1717.51
487021	工银保本2号	6	810.35	1680.02
000572	中银多策略	8	665.33	1650.26
000590	华安新活力	4	519.99	1600.02
163402	兴全趋势	4	606.22	1472.53
002011	华夏红利	1	1469.67	1385.66
000778	鹏华制造	2	627.72	1352.26
270007	广发大盘	2	472.36	1299.64
163823	中银保本	6	465.41	1236.16
000664	国联安通盈	4	477.66	1228.32
213006	宝盈核心A	4	507.48	1155.95
400023	东方多策略	3	544.47	1028.34
000845	国投信息	3	499.94	1001.52
000749	国金鑫安保本	1	431.81	990.08
163411	兴全保本	4	395.25	957.02
151002	银河收益	4	561.21	833.58
000880	富国研究	3	629.62	793.21
090001	大成价值	1	253.19	769.64
400022	东方利群	3	328.89	761.23
000556	国投新机遇A	2	407.41	742.80
519673	银河康乐	2	407.41	742.80
217024	招商安盈	1	220.03	668.85
000417	国联安精选灵活	1	259.02	548.66
000893	工银创新	1	259.02	548.66
110003	易方达50	5	210.25	525.43
160505	博时主题	1	246.69	522.54
000530	招商丰盛	2	289.67	514.34
320020	诺安汇鑫	2	208.74	490.56
202212	南方保本	3	204.53	426.56
400001	东方龙	2	271.43	424.46
217005	招商先锋	1	113.17	410.51
310328	申万新动力	1	161.89	402.11
310358	申万新经济	1	161.88	402.08
000195	工银保本3号A	3	197.49	392.92

(专题数据由证券时报中心数据库提供)

近5日营业部抢筹个股

代码	简称	5日涨跌幅 (%)	5日换手率 (%)	上榜营业部近5日净流入 (万元)
601519	大智慧	52.80	34.78	82244.21
000100	TCL集团	10.50	20.46	68858.05
002739	万达院线	19.00	161.64	53968.88
600528	中铁二局	0.46	49.41	35068.12
000783	长江证券	8.19	13.79	29072.12

近5日营业部出逃个股

代码	简称	5日涨跌幅 (%)	5日换手率 (%)	上榜营业部近5日净流出 (万元)
000547	闽福发A	-10.26	17.43	-22510.84
000875	吉电股份	10.23	93.68	-22342.82
000059	华锦股份	-25.74	19.52	-16559.08
002396	星网锐捷	15.49	18.46	-15616.58
000786	北新建材	4.29	8.28	-10379.31

连续上涨个股

代码	简称	收盘价 (元)	连涨天数	连续涨幅 (%)
300364	中文在线	41.00	16	502.06
601519	大智慧	21.56	15	261.14
603799	华友钴业	16.23	10	240.25
600318	果东股份	16.40	8	55.30
600869	智慧能源	13.23	8	36.39

连续下跌个股

代码	简称	收盘价 (元)	连跌天数	连续跌幅 (%)
000711	京蓝科技	14.07	6	-6.20
000059	华锦股份	8.25	5	-25.74
601233	桐昆股份	11.17	5	-8.52
002040	南京港	12.02	5	-6.60
600883	博闻科技	9.33	5	-5.38