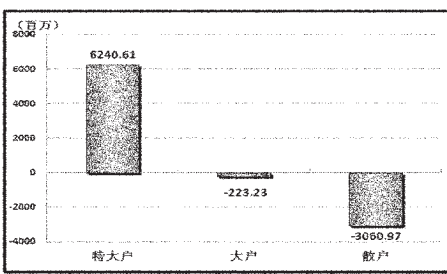


更多精彩内容请浏览  
**STCN**  
证券时报网·中国  
<http://data.stcn.com>

## 去年电影票房296亿 上市公司业绩抢眼

### 资金策市 | Money Flow |

#### 各类资金当日净流量对比



#### 市场资金动态

行业	涨幅 (%)	资金净流量 (亿元)	特大户 (亿元)	大户 (亿元)
沪深300	0.25	7.74	28.36	-10.50
上证180	0.24	14.16	26.16	-7.05
深证成指	0.33	-0.73	1.97	-0.58
中小板指	0.56	-0.60	0.43	1.04
大盘股	-	9.28	31.54	-13.63
中盘股	-	10.93	18.01	3.01
小盘股	-	9.36	12.86	8.39

#### 资金净流入(出)行业前五

行业	资金净流入 (亿元)	主力资金 (亿元)	散户 (亿元)	回报 (%)
机械设备	14.45	17.87	-3.42	1.54
信息服务	9.84	16.22	-6.37	0.87
建筑材料	6.98	7.89	-0.91	0.97
信息设备	5.82	6.56	-0.74	2.41
家用电器	4.95	5.03	-0.08	1.17

#### 每日个股资金净流入(出)前十

净流入排名				
代码	简称	资金净流入 (亿元)	主力资金 (亿元)	日涨跌幅 (%)
601519	大智慧	7.01	6.81	6.54
601766	中国南车	5.54	5.56	6.08
601299	中国北车	5.24	5.31	7.78
600352	浙江龙盛	3.88	3.91	10.00
600050	中国联通	3.61	3.54	8.37
000728	国元证券	3.12	3.12	2.13
600835	上海机电	2.97	3.12	4.76
601628	中国人寿	2.77	2.75	1.10
600060	海信电器	2.70	2.63	9.99
002230	科大讯飞	2.39	2.25	5.05

净流出排名				
代码	简称	资金净流出 (亿元)	主力资金 (亿元)	日涨跌幅 (%)
601166	兴业银行	-4.71	-4.72	-1.82
600030	中信证券	-3.42	-3.49	-1.09
600570	恒生电子	-2.31	-2.01	-1.32
601688	华泰证券	-2.11	-1.88	-1.13
000166	申万宏源	-1.76	-1.97	-0.76
600446	金证股份	-1.64	-1.35	-4.19
600010	包钢股份	-1.45	-1.40	-2.99
000651	格力电器	-1.33	-1.07	-1.76
002065	东华软件	-1.30	-1.10	-2.19
002095	生意宝	-1.24	-1.07	-0.03

#### 个股连续流入(出)天数排名

代码	简称	连续流入天数	累计净流入 (亿元)	累计涨跌幅 (%)
600555	九龙山	20	13.62	9.95
002320	海峡股份	18	6.91	21.98
600272	开开实业	10	2.19	2.56
002299	圣农发展	7	1.28	4.67
002702	海欣食品	7	1.27	17.78

代码	简称	连续流出天数	累计净流出 (亿元)	累计涨跌幅 (%)
002048	宁波华翔	16	-4.47	-13.57
002630	华西能源	15	-2.40	-10.44
000993	闽东电力	15	-0.63	-7.57
600336	澳柯玛	14	-0.49	0.69
601899	紫金矿业	13	-3.69	-12.92

据STCN资金流向快报 (<http://data.stcn.com/statisticalData.shtml>) 数据显示,2月12日,沪深两市共流入资金29.56亿元,连续第3个交易日净流入。其中,沪市净流入26.73亿元,深市净流入2.83亿元。主力资金合计流入60.17亿元。

指数方面,上证180指数成份股合计资金流入14.16亿元,深证成指成份股资金流出7338.31万元,沪深300指数成份股资金流入7.74亿元。以股本规模计,流通盘中大盘股资金流入9.28亿元,中盘股资金流入10.93亿元,小盘股资金流入9.36亿元。

行业方面,按照衍生申万一级行业分类,有15个行业资金净流入,10个行业资金净流出。其中,机械设备流入资金14.45亿,成为资金最关注的行业;证券信托流出资金7.78亿,有较明显的资金出现现象。

保险业已连续4个交易日净流入资金,共流入资金26.52亿,居行业连续流入天数榜首位。有色金属业已连续7个交易日净流出资金,共流出资金38.46亿,为行业连续流出天数榜第一。

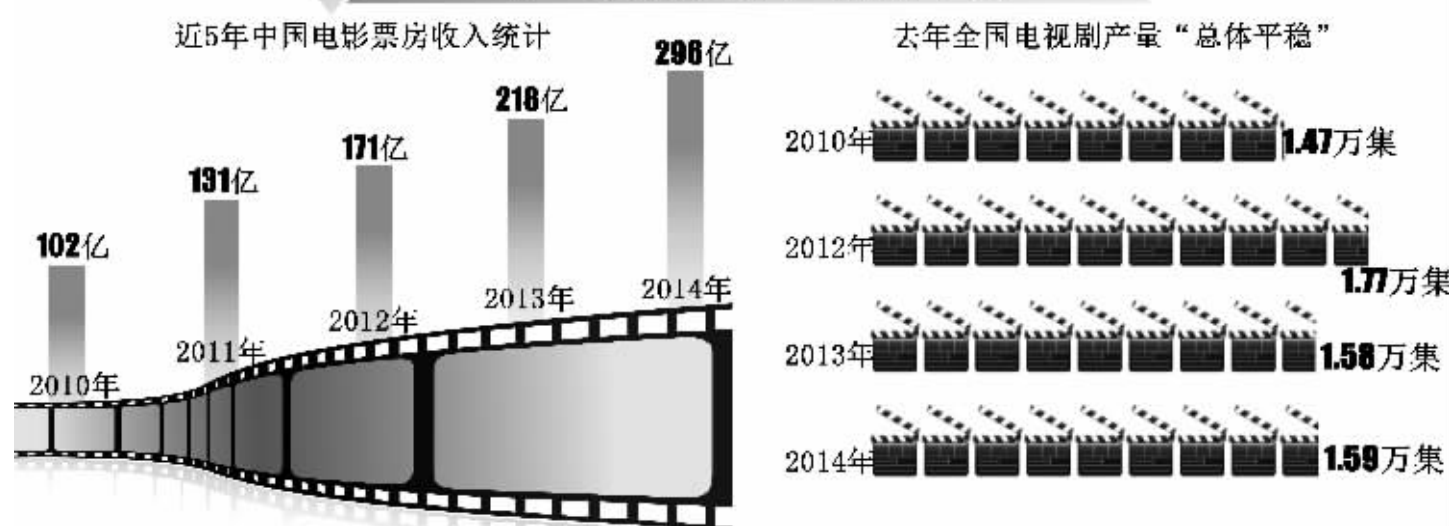
九龙山已连续20个交易日净流入资金,累计流入资金13.62亿,居个股连续流入天数榜首位。宁波华翔已连续16个交易日净流出资金,累计流出资金4.47亿,为个股连续流出天数榜第一。

股指期货方面,IF1502合约收报3455.80点,微涨0.18%;成交81.70万手,持仓量减11407手,收报7.92万手。(黄舒欣)

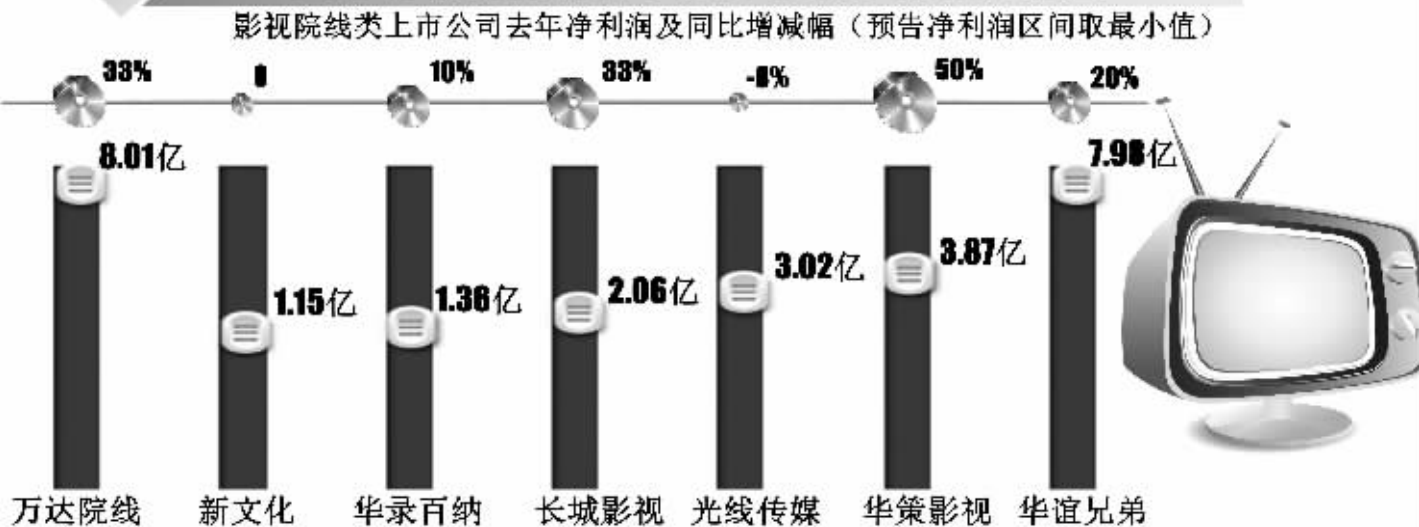


临近年关,影视及院线类公司将迎来竞争最为激烈的春节档。2014年中国电影市场热火朝天,全年票房收入接近300亿元,中国电影票房收入近几年增长显著,5年时间翻了3倍。电视剧方面,2014年国内电视剧产量“总体平稳”,生产完成并获准发行剧目429部1.59万集。伴随着国内电影电视剧的发展,A股影视及院线类7家上市公司2014年业绩表现抢眼,净利润均达亿元以上。

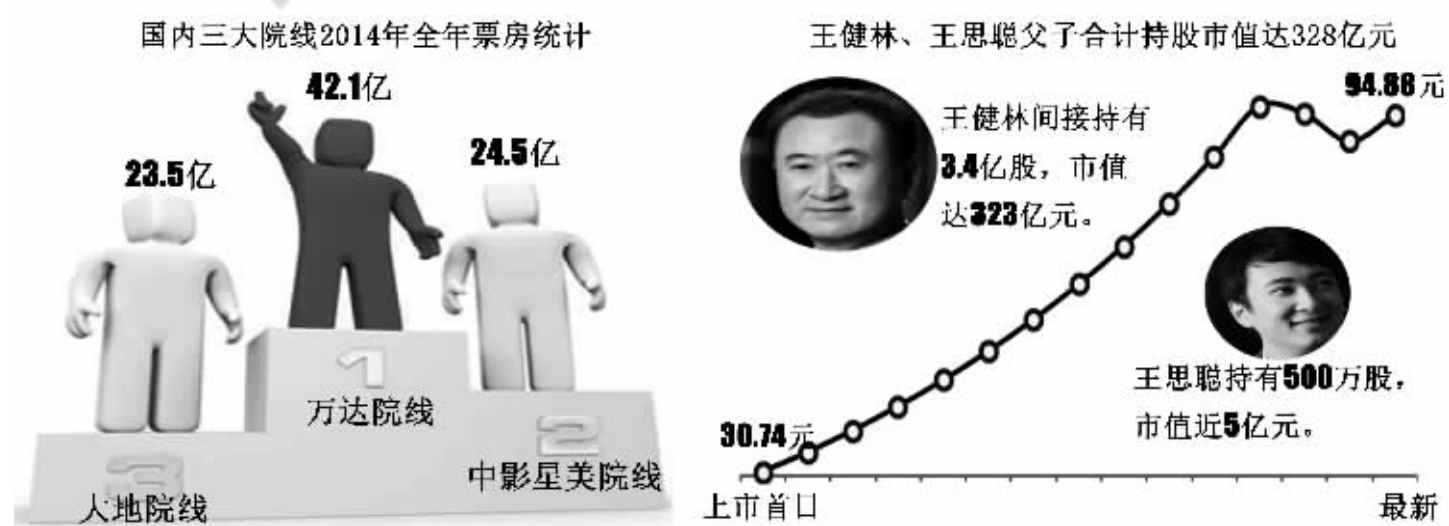
### 中国电影票房收入五年翻近3倍



### 国内7家影视院线类公司去年净利润均达亿元以上



### 万达院线票房收入42.1亿元 位列全国第一



### 近5日营业部抢筹个股

代码	简称	5日涨跌幅 (%)	5日换手率 (%)	上榜营业部近5日净流入 (万元)
601519	大智慧	48.00	51.42	82 244.21
000100	TCL集团	20.00	31.18	68 858.05
002739	万达院线	19.00	186.83	48 094.29
300033	同花顺	20.10	47.22	41 550.19
600528	中铁二局	0.85	46.17	35 068.12
300104	乐视网	18.46	25.44	31 180.35
000783	长江证券	8.36	12.85	29 072.12
002673	西部证券	19.76	33.08	21 378.27
000997	新大陆	8.06	26.96	20 346.79
002467	二六三	15.38	50.40	19 048.70
300364	中文在线	61.07	78.25	17 837.22
600518	康美药业	13.28	20.55	16 624.43
601069	西部黄金	26.20	240.23	15 582.21
002178	延华智能	11.82	37.22	14 251.74
002095	生意宝	15.23	37.11	14 091.45
001696	宗申动力	5.37	23.95	12 343.88
002469	三维工程	23.74	66.26	12 031.86
603678	火炬电子	2.93	217.95	11 460.50
300166	东方财富	14.80	27.57	10 586.74
300350	华鹏飞	18.13	148.94	10 437.90
000800	一汽轿车	8.26	5.69	10 270.40
000829	天音控股	12.61	10.86	9 186.29
000523	天音控股	13.99	28.22	8 822.90
603601	广州浪奇	19.19	201.59	8 314.87
002735	王子新材	13.09	86.56	8 251.96
600652	爱使股份	11.26	59.26	7 629.73
000028	国药一致	2.32	8.51	7 545.00
300377	赢时胜	11.00	91.60	7 091.19
002229	鸿博股份	2.94	19.65	6 827.55
000717	韶钢松山	11.85	26.49	6 711.05

### 近5日营业部出逃个股

代码	简称	5日涨跌幅 (%)	5日换手率 (%)	上榜营业部近5日净流出 (万元)
000547	闽发安	-10.34	15.90	-22 510.84
000875	吉电股份	2.24	86.64	-17 897.70
002396	星网锐捷	17.98	26.24	-15 616.58
300380	安硕信息	3.22	45.48	-11 929.05
000786	北新建材	5.02	8.88	-10 379.31
000839	中信国安	-1.07	25.95	-9 568.00
300049	福瑞股份	-2.06	22.39	-8 340.12
002440	闰土股份	5.33	30.59	-7 779.76
600571	信达达	-1.47	16.23	-7 333.24
002493	荣盛石化	-10.97	3.41	-7 119.67
300359	全通教育	-5.48	35.86	-6 467.77
002651	利君股份	1.15	8.27	-6 329.74
000018	中冠A	-6.08	15.14	-6 101.39
000059	华锦股份	-13.80	17.98	-5 413.60
000665	湖北广电	6.15	27.63	-5 169.19
300304	云意电气	-2.78	94.17	-3 920.78
300287	飞利信	24.32	35.62	-3 858.69
300418	昆云万维	-20.61	111.61	-2 980.28
002404	嘉欣丝绸	0.15	28.43	-2 952.97
000007	零七股份	-11.84	18.21	-2 896.29
300413	快乐购	-8.72	210.87	-2 815.69
002373	千方科技	15.26	16.61	-2 550.98
300370	安控科技	7.68	45.72	-2 225.77
002280	新世纪	-2.20	21.68	-2 183.25
002066	瑞泰科技	-8.86	32.65	-1 842.66
002738	中矿资源	-6.68	97.91	-1 478.00
300173	松德股份	1.91	14.31	-1 179.14
300319	麦捷科技	2.83	102.14	-1 137.88
603686	龙马环卫	-23.81	109.65	-1 101.60
600291	西水股份	-7.20	7.49	-1 093.84

### 连续上涨个股

代码	简称	收盘价 (元)	连涨天数	连续涨幅 (%)
300364	中文在线	45.10	17	562.26
601519	大智慧	22.97	16	284.76
603799	华友钴业	17.85	11	274.21
600318	巢东股份	18.04	9	70.83
002197	证通电子	23.20	8	52.33
300249	依米康	14.75	6	20.21
600693	东百集团	10.20	6	17.38
002104	恒宝股份	15.96	6	15.65
002414	高德红外	22.74	6	5.92
000910	大亚科技	9.99	5	29.74
000728	国元证券	34.60	5	13.93
600518	康美药业	18.43	5	13.28
601633	长城汽车	50.67	5	10.32
002692	远程电缆	13.04	5	6.02
300191	潜能恒信	21.08	5	5.72
601933	永辉超市	9.09	5	4.84
000895	双汇发展	32.60	5	4.39
600276	恒瑞医药	41.33	5	3.02
600865	百大集团	10.29	4	26.57
300155	安居宝	28.11	4	25.44
300166	东方国信	37.54	4	22.24
600962	国投中鲁	17.98	4	19.79
002534	杭锅股份	18.87	4	16.34
600845	宝信软件	47.06	4	16.05
000829	天音控股	8.75	4	16.05
002364	中恒电气	24.76	4	15.32
300013	新宇物流	13.03	4	15.31
600847	万里股份	17.79	4	14.85
600662	强生控股	10.32	4	14.79
002580	圣阳股份	21.15	4	14.70

### 连续下跌个股

代码	简称	收盘价 (元)	连跌天数	连续跌幅 (%)
603600	永艺股份	25.69	5	-26.01
603899	晨光文具	27.50	5	-25.45
300296	利亚德	21.41	5	-8.31
600176	中国玻纤	15.42	4	-3.69
600753	东方银星	15.96	4	-3.51
600163	*ST南纸	4.74	3	-14.29
002664	信质电机	32.91	3	-5.73
001896	豫能控股	11.17	3	-4.12
300011	鼎汉技术	20.39	3	-3.82
002084	海鸿卫浴	13.18	3	-3.80
600532	宏达矿业	9.70	3	-3.58
900927	物贸B股	0.61	3	-3.46
000008	宝利来	24.83	3	-3.39
002351	漫步者	18.90	3	-3.37
600019	宝钢股份	6.41	3	-3.32
000703	恒逸石化	9.58	3	-3.13
002132	恒星科技	6.20	3	-3.13
002035	华帝股份	13.60	3	-2.79
000685	中山公用	21.90	3	-2.67
002004	华邦泰	22.05	3	-2.61
900948	伊泰B股	1.38	3	-2.47
601918	国投新集	6.15	3	-2.38
900922	*ST三毛B	0.80	3	-2.20
600771	广誉远	24.30	3	-2.06
600579	天华院	11.34	3	-1.99
600220	江苏阳光	3.76	3	-1.31
600237	铜峰电子	6.90	3	-1.29
000668	荣丰控股	12.62	3	-0.86
002493	荣盛石化	14.20	2	-8.03
300359	全通教育	149.60	2	-6.32