（上接A23版）

第三节 发行人基本情况

一、发行人简介

公司名称：上海龙韵广告传播股份有限公司

英文名称：Shanghai LongYun Advertising & Media Co.,Ltd.

注册资本：5,000万元

法定代表人：段佩璋

成立日期：2003年6月10日

股份公司设立日期：2008年11月26日

注册地址及邮编：上海市松江区佘山三角街9号，201602

互联网地址：www.obm.com.cn

电子邮箱：longyuntzz@obm.com.cn

联系电话及传真：021-58822098/ 021-58821098

发行人是专业从事电视媒体广告经营的综合型广告公司。公司的主营业务主要包括电视广告媒介代理和广告全案服务。电视广告媒介代理业务，主要指公司代理客户进行媒介购买、媒介执行，以赚取差价的业务模式。电视广告媒介代理业务包括广告独家代理业务和常规媒介代理业务。广告独家代理业务是指发行人在拥有广告独家经营权的电视台或者频道，为客户提供电视广告媒介代理业务；常规媒介代理业务是指发行人在不拥有独家经营权的电视媒体为客户提供电视广告媒介代理业务。广告全案服务是整合营销传播的应用，主要指公司为客户提供市场研究、品牌管理、创意设计、影视制作、广告策略、广告执行、广告评估等工作，在媒介代理业务仅实施媒介购买和执行的基础上，提供上述一项或多项整合营销相关增值服务。

发行人建立了“央视、省级（省级卫视及省级地面频道）、地市级”全国三级电视媒体广告资源平台，专为客户提供快捷、全面、科学的电视媒体代理服务。同时，发行人稳步扩大，完善赋予电视广告代理经营差异化价值的媒体广告资源经营，通过与区域电视媒体签订长期独家代理协议，获得国际4A公司广告独家经营权及全频道广告独家经营权，以区域内独家代理经营带动品牌广告价值的科学提升。公司通过与部分省级、地市级电视媒体签订长期广告独家代理协议，拥有国际4A公司乃至全频道广告的独家经营权，实现公司媒介代理业务的总体增长，从2011年60,543.10万元增长至2013年87,757.93万元，年均复合增长率达到20.40%。2014年公司根据市场变化情况进行了业务结构调整，对盈利水平较低的独家代理媒体资源不再进行独家业务合作，使得2014年1-9月媒介代理业务实现收入56,278.23万元，较上年同期有所下降，但仍是公司的主要收入来源，占公司营业收入比重为65.06%。

发行人抓住国家大力发展“文化创意产业”历史机遇，全力推进广告全案服务业务，不断提升公司核心竞争力，致力于为客户提供市场研究、品牌管理、创意设计、影视制作、广告策略、广告执行、广告评估的一站式全方位广告服务。发行人与国际及本土客户的全案合作伙伴包括：美国亨氏、瑞士先正达、德国拜耳、上海喔喔、青蛙王子、上海家化、中山榄菊、两面针芳草、公牛电器、金冠食品、雪花啤酒、维达纸业、金锣肉制品、明眸乳业、众泰控股、金枫酒业等众多国内外知名品牌。报告期内，公司全案服务业务收入实现快速增长，从2011年的13,902.11万元增至2013年的27,663.13万元，年均复合增长率达到41.06%，其占公司营业收入的比重从18.67%上升至23.97%，已成为公司重要的利润增长点。2014年公司全案服务业务继续保持高速增长态势，2014年1-9月，全案服务业务实现收入30,221.37万元，较上年同期大幅增长，系受益于新增客户和长期稳定的全案业务客户的业务量持续增长。

为巩固并提升公司竞争优势，根据国家鼓励、支持广告业发展的产业政策，公司将坚持以市场为导向，以创意制作为动力，以品牌经营为核心，以资本运营为手段，深入贯彻“广告是创意投资科学”的理念，坚持把提高广告全案服务能力和完善电视媒体资源整合经营作为公司可持续发展的核心战略，致力于不断为客户提升品牌价值，通过实施募集资金投资项目，提升公司创意制作及媒体资源的服务能力。

二、发行人历史沿革及改制重组情况

2003年5月12日，段佩璋与方小琴签订《组建公司协议》，二人以现金出资的方式设立上海龙韵广告有限公司，注册资本100万元，段佩璋与方小琴分别出资50万元，各占50%股权。2003年6月5日，上海安信会计师事务所有限公司对上述注册资金到位情况进行验证，并出具了安业私字（2003）第1646号《验资报告》，确认上述出资金部到位。

2006年3月，方小琴将其持有的龙韵有限49%的股权转让给段佩璋。

2008年7月，段佩璋将所持有的龙韵有限11.43%的股权转让给上海台勇贸易有限公司。

2008年8月，龙韵有限增加注册资本42.86万元，引入股东自然人段佩瑜、钱业银、李峦山。2008年8月12日，中准所对上述新增注册资本到位情况进行验证，并出具了“中准验字[2008]第2021号”《验资报告》。

2008年9月，龙韵有限整体变更设立股份公司，并截至2008年8月31日经中准所出具的“中准审字[2008]第2340号”《审计报告》审计的净资产30,362,452.03元折股，折合为3,000万股，余下未折股部分的净资产362,452.03元计入股份公司的资本公积。2008年9月28日，中准所出具了“中准验字（2008）第2025号”《验资报告》，验证注册资本足额到位。

2009年4月，公司增加注册资本390万元，引入股东自然人股东王强、陈培良、王晓军、宋智平、邵绿建、张尧、黄才君、汤银德、孙实践、黄蓓。2009年3月31日，中准所对上述新增注册资本到位情况进行了验证，并出具了“中准验字[2009]第2015号”《验资报告》。

2010年6月，公司新增注册资本1,610万元，引入新股东自然人胡来菊、林文华、黄健伟、何伟坚、陈波、刘震与上海领锐创业投资有限公司。2010年6月8日，中准所对上述新增注册资本到位情况进行验证，并出具了“中准验字[2010]第2025号”《验资报告》。

2011年12月4日，陈培良与方小琴签订了《股权转让协议》，将其持有的1%的股份转让给方小琴。

2011年12月12日，李峦山与段佩璋签订了《股权转让协议》，将其持有的3%的股份转让给段佩璋。

2012年1月15日，林文华与段佩璋签订了《股权转让协议》，将其持有的3%的股份转让给段佩璋。

2014年9月12日，因原股东段佩瑜因病去世，段佩瑜持有的11.56%股份由段佩璋之妻许龙和段佩璋之子段智瑞继承。

三、有关股本的情况

1、总股本、本次发行的股份、股份流通限制和锁定安排

本公司总股本为5,000万股。公司本次拟公开发行的股份数量不低于公司发行后股份总数的25%，全部为公开发行新股，其中公开发行新股数量不超过1,667万股。

股东及实际控制人关于自愿锁股的承诺：详见本招股意向书摘要之“第一节/重大事项提示”相关内容。

2、主要股东的持股情况

本次发行前，公司共有21名股东，持股情况如下：

序号	股东名称	持股数（万股）	持股比例
1	段佩璋	2,139.00	42.78%
2	方小琴	678.00	13.56%
3	许龙	289.00	5.78%
4	段智瑞	289.00	5.78%
5	胡来菊	275.00	5.50%
6	钱业银	270.00	5.40%
7	上海领锐创业投资有限公司	250.00	5.00%
8	上海台勇贸易有限公司	240.00	4.80%
9	王强	140.00	2.80%
10	黄健伟	84.00	1.68%
11	何伟坚	76.00	1.52%
12	陈波	50.00	1.00%
13	邵绿建	30.00	0.60%
14	张尧	30.00	0.60%
15	王晓军	30.00	0.60%
16	黄才君	30.00	0.60%
17	宋智平	30.00	0.60%
18	汤银德	20.00	0.40%
19	刘震	20.00	0.40%
20	孙实践	15.00	0.30%
21	黄蓓	15.00	0.30%
合计		5,000.00	100.00%

公司股份中无国有股份或外资股份。发行人股东中无战略投资者。

上海领锐创业投资有限公司、上海台勇贸易有限公司所持本公司股份为社会法人股，段佩璋、方小琴、许龙、段智瑞、钱业银、王强、邵绿建、张尧、王晓军、黄才君、宋智平、汤银德、孙实践、黄蓓、胡来菊、黄健伟、何伟坚、陈波、刘震所持本公司股份为自然人股。

发行人的股东中，段佩璋与上海台勇的股东段佩锋系兄弟关系，段佩璋、方小琴系夫妻关系，段佩璋与许龙系叔嫂关系，与段智瑞系叔侄关系，许龙与段智瑞系母子关系，黄才君系方小琴嫂子的侄子，王强系邵绿建姐夫，陈波同时间接持有公司法人股东上海领锐的股份。

除上述情况以外，发行人其他股东之间不存在关联关系。

四、发行人业务情况

1、发行人主营业务和主要产品

发行人是专业从事电视媒体广告经营的综合型广告公司。主营业务具体包括电视广告媒介代理、广告全案服务两种业务。

电视广告媒介代理业务，主要指公司代理客户进行媒介购买、媒介执行，以赚取差价的业务模式。

电视广告媒介代理业务包括广告独家代理业务和常规媒介代理业务。广告独家代理业务是指发行人在拥有广告独家经营权的电视台或者频道，为客户提供电视广告媒介代理的业务；常规媒介代理业务是指发行人在不拥有独家经营权的电视媒体为客户提供电视广告媒介代理的业务。

广告全案服务业务是整合营销传播的应用，主要指公司为客户提供市场研究、品牌管理、创意设计、影视制作、广告策略、广告执行、广告评估等工作，在媒介代理业务仅实施媒介购买和执行的基础上，提供上述一项或多项整合营销相关增值服务。

发行人主营业务自公司成立以来没有发生重大变化。

2、行业竞争情况及发行人在行业中的竞争地位

我国广告市场的竞争格局主要体现为国际4A公司较为强势和竞争主体多元化、市场集中度较高的特征，行业内部又体现出细分的竞争格局。根据中国广告协会的统计，近几年，发行人位列我国广告企业（非媒体服务类）广告营业额排名前20强。

五、发行人业务及生产经营有关的资产权属情况

（一）固定资产

公司作为一家广告公司，属于典型的第三产业服务业范畴，固定资产较少。报告期内公司没有房屋建筑物，主要固定资产为车辆等运输设备和电子设备等办公设备。报告期各期末，公司固定资产原值分别为980.07万元、1,103.98元、1,310.27万元和1,264.49万元。

（二）无形资产

1、土地使用权

发行人拟以上海市松江区佘山镇余新路99号地块作为创意制作基地，公司已于2014年3月26日就此购买事项签订了《上海市国有建设用地使用权出让合同》。2014年6月公司支付了用于办公用房的土地出让金7,210.00万元。截至招股书摘要签署日土地使用权证及房产证书尚在办理当中。除此之外，发行人及其子公司无土地使用权。

2、商标

截至本招股意向书摘要签署日，龙韵传播及其控股子公司鸿图大洋已拥有4项国内注册商标，具体情况如下表所示：

序号	权利人	商标式样	注册编号	类别	有效期限
1	龙韵传播	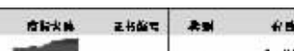	9180797	第41类	自2012-03-07至2022-03-06
2	龙韵传播		9180798	第35类	自2012-03-07至2022-03-06
3	龙韵传播		9180799	第35类	自2011-03-28至2021-03-27
4	龙韵传播		9180801	第41类	自2011-03-28至2021-03-27

3、专利

截至本招股意向书摘要签署日，发行人及其控股子公司未拥有专利权。

4、其他无形资产

截至本招股意向书摘要签署日，发行人拥有6项计算机软件著作权，具体情况如下：

序号	软件名称	著作权人	登记号	权利取得方式	权利范围
1	龙韵传播投放分析系统[简称：OBM-TF]V1.0	龙韵传播	2011SR022794	原始取得	全部权利
2	龙韵传播数据监测与管理系统[简称：OBM-JG]V1.0	龙韵传播	2011SR022790	原始取得	全部权利
3	龙韵广告投放媒介效果评估系统[简称：OBM-PG]V1.0	龙韵传播	2011SR022788	原始取得	全部权利
4	龙韵广告决策支持系统[简称：OBM-JC]V1.0	龙韵传播	2011SR022786	原始取得	全部权利
5	龙韵媒体效果精确测算系统V1.0	龙韵传播	2011SR022796	原始取得	全部权利
6	龙韵传播业务运营系统[简称：OBM-YY]V1.0	龙韵传播	2011SR022793	原始取得	全部权利

六、同业竞争和关联交易

（一）同业竞争

1、公司与控股股东及实际控制人不存在同业竞争

本公司控股股东为段佩璋先生，实际控制人为段佩璋、方小琴夫妇，截至本招股意向书摘要签署日，两人除合计持有本公司56.34%股份外，未实际以任何形式直接或间接从事与龙韵传播相同或相似的业务。因此，发行人与其控股股东及实际控制人之间不存在同业竞争。

2、避免同业竞争的承诺

本公司控股股东和实际控制人段佩璋、方小琴夫妇（合计持有本公司56.34%股份）已于2012年5月2日出具《关于避免同业竞争的承诺函》，承诺：

“1、在本承诺函签署日，未以任何形式直接或间接从事与股份公司相同或相似的业务，本人与股份公司及其下属子公司不存在同业竞争。

2、自本承诺函签署日起，本人将不直接或间接经营任何与股份公司及其下属子公司经营的业务构成竞争或可能构成竞争的业务，也不参与投资任何与股份公司及其下属子公司生产的产品或经营的业务构成竞争或可能构成竞争的其他公司、企业或其他经营实体。

3、自承诺函签署日起，如股份公司及其下属子公司进一步拓展产品和业务范围，本人保证不直接或间接经营任何与股份公司及其下属子公司经营拓展后的产品或业务相竞争的业务，也不参与投资任何与股份公司及其下属子公司生产的产品或经营的业务构成竞争或可能构成竞争的其他公司、企业或其他经营实体。

4、在本人与股份公司存在关联关系期间，本承诺函为有效承诺。如上述承诺被证明为不真实或未被遵守，本人将向股份公司赔偿一切直接和间接损失，并承担相应的法律责任。”

（二）关联交易

报告期内，本公司与关联方发生的关联交易情况如下：

1、经常性关联交易

2005年12月25日，方小琴与发行人和鸿图大洋分别签订《房屋租赁协议》，协议约定：方小琴将其拥有的位于上海市松林路97弄2号海怡别墅租赁给发行人和鸿图大洋；其中的213平方米租给发行人，另外67平方米租给鸿图大洋，供其经营、办公使用，租赁期自2006年1月1日至2015年12月31日。

根据协议的内容，发行人每年需支付租金456,000.00元，2010年的租金已支付完毕，2011年1-6月已支付租金228,000.00元，2011年6月30日，发行人与方小琴签订《房屋租赁终止协议》，发行人不再租赁方小琴的自有房屋；鸿图大洋每年需支付租金144,000.00元，2010年的租金已支付完毕，2011年1-6月已支付租金72,000.00元，2011年6月30日，鸿图大洋与方小琴签订《房屋租赁终止协议》，鸿图大洋不再租赁方小琴的自有房屋。

根据本公司合肥分公司与自然人方小琴签定的房屋使用合同，合同期自2008年3月10日起至2010年6月30日止，为免租期。同时根据本公司合肥分公司与自然人方小琴签定的房屋使用合同，合同期自2010年7月1日起至2015年6月30日止，租期5年，每年租金7.01万元，并于2010年7月份开始计算房屋使用费用，2010年度已支付房屋使用租金3.50万元，2011年度已支付房屋使用租金7.01万元，2012年度已支付房屋使用租金7.01万元，2013年度已支付房屋使用租金7.01万元，2014年1-9月已发生房屋使用租金为5.26万元。根据租赁房屋的实际装修情况以及所在区域的平均市场价格，租金价格与市场价格基本相符，价格公允。

2、偶发性关联交易

（1）关联方担保

2011年2月11日发行人与交通银行股份有限公司上海市西支行签订700万元短期借款合同，2012年2月发行人偿还了该笔款项，同时解除与交通银行股份有限公司上海市西支行的《最高额抵押合同》，同时解除与交通银行股份有限公司上海市西支行的借款合同。

2012年8月，发行人实际控制人段佩璋与上海浦东发展银行股份有限公司陆家嘴支行签订了《最高额保证合同》，约定：段佩璋作为保证人，为龙韵传播自2012年8月21日至2015年8月20日期间在该行办理融资业务所发生的债务，提供最高不超过5,000万元的连带责任保证担保。

2012年9月，发行人实际控制人段佩璋与招商银行股份有限公司上海徐家汇支行签订了《最高额保证合同》，约定：段佩璋作为保证人，为龙韵传播自2012年9月25日至2014年9月24日期间在该行办理融资业务所发生的债务，提供最高不超过5,000万元的连带责任保证担保。

2014年9月30日，发行人实际控制人段佩璋与招商银行股份有限公司上海徐家汇支行签订了《最高额不可撤销担保书》，约定：段佩璋作为保证人，为龙韵传播自2014年9月30日至2015年9月30日的授信期间内，提供最高不超过5,000万元的连带责任保证担保。

（2）公司独立董事对关联交易公允性评价

公司《公司章程》、《关联交易决策制度》、《独立董事制度》等相关制度明确规定了关联交易的决策程序，以维护全体股东的合法权益。报告期内，公司各项关联交易均已履行相关决策程序，公司独立董事认真核查了公司报告期内发生的关联交易的有关资料，认为：“公司报告期内发生的关联交易价格公允，不存在损害公司及其他股东利益的情况。”

七、董事、监事及高级管理人员

姓名	职务	性别	年龄	任期	简要经历
段佩璋	董事长总经理	男	42	2014年11月8日-2017年11月7日	1972年出生，中国国籍，无境外永久居留权，汉族，本科学历。1996年-2000年任北京东方大地广告传播有限公司业务总监；2000年-2002年任合肥爱的广告传播有限公司执行董事；2003年创办龙韵有限并任执行董事，现任本公司董事长、总经理。
余亦坤	董事	男	28	2014年11月8日-2017年11月7日	1986年出生，中国国籍，无境外永久居留权，汉族，本科学历。2008年-2009年任职于上海同济建筑规划院。2009年11月进入龙韵传播，现任龙韵传播滚州分公司总经理，负责人；龙韵传播广州分公司总经理，负责人；本公司董事。
黄丽	董事	女	35	2014年11月8日-2017年11月7日	1979年出生，中国国籍，无境外永久居留权，汉族，大专学历。1997年7月——2001年10月任中国建设银行上海南汇支行会计，2001年11月——2007年8月上海玖业投资发展有限公司总经理，2008年7月-2009年8月任上海台勇贸易有限公司执行董事。2008年10月至今任本公司董事。
娄贺统	独立董事	男	53	2014年11月8日-2017年11月7日	1962年出生，中国国籍，无境外永久居留权，汉族，会计学博士学位，非执业注册会计师，历任复旦大学管理学院助教、讲师、复旦审计师事务所所长助理、注册审计师。现任上海利隆新媒体股份有限公司独立董事、复旦大学管理学院会计系副教授、会计专业硕士项目执行主任。
甘胜军	独立董事	男	43	2014年11月8日-2017年11月7日	1971年出生，中国国籍，无境外永久居留权，汉族，企业管理博士学位，2003年至今任上海海事大学经济管理学院讲师。现任公司独立董事。
李建华	监事会主席	男	39	2014年11月8日-2017年11月7日	1975年出生，中国国籍，无境外永久居留权，蒙古族，高中学历。1998年-2003年任开开集团股份有限公司销售部业务经理，2003年-2004年任中国少年雏鹰网任市场推广经理，2004年-2005年任上海敦讯投资有限公司业务经理。2005年7月加入上海龙韵广告有限公司。现任本公司媒体运营中心谈判部副总经理，监事会主席。
刘莹	监事	女	31	2014年11月8日-2017年11月7日	1983年出生，中国国籍，无境外永久居留权，汉族，大学肄业。2004年-2009年8月任发行人业务部经理。2009年8月至今任上海台勇贸易有限公司执行董事、法定代表人。2008年10月至今任本公司监事。
杨丽君	职工监事	女	31	2014年11月8日-2017年11月7日	1983年出生，中国国籍，无境外永久居留权，汉族，大专学历。2004年9月加入上海龙韵广告有限公司。现任本公司职工代表监事，管控部员工。
何平	财务总监	男	48	--	1980年出生，中国国籍，无境外永久居留权，汉族，大专学历。曾任东关水泥厂财务科长，安徽巢东水泥股份有限公司财务副部长，安徽巢东新型材料公司财务总监，2009年3月至今任本公司财务总监。
何奕蕃	副总经理，董事会秘书	女	34	--	1980年出生，中国国籍，无境外永久居留权，汉族，大专学历。曾任职于西安宏源视讯设备有限公司，陕西灵境科技有限公司，深圳石晓帆设计有限公司，2005年加入上海龙韵广告有限公司，现任本公司副总经理，董事会秘书。
钟振鸿	副总经理	女	32	--	1982年出生，中国国籍，无境外永久居留权，汉族，硕士学历，2007年加入上海龙韵广告有限公司，现任本公司副总经理。
张霞	副总经理	女	31	--	1983年出生，中国国籍，无境外永久居留权，汉族，大专学历，曾任职于四川省都江堰市北街小学实验外国语学校，2006年4月加入上海龙韵广告有限公司，现任本公司副总经理。
黄涛	全案服务中心CEO	男	40	--	1974年出生，中国国籍，无境外永久居留权，汉族，大学本科学历。曾任麦肯光明广告有限公司客户主任、联合利华（中国）股份有限公司品牌经理、狮王啤酒饮料有限公司品类经理、美联食品饮料有限公司市场部经理及高管执委会委员，上海红蜻广告有限公司执行董事。2011年7月加入龙韵传播，现任本公司全案服务中心CEO。

附表：

姓名	公司职务	兼职单位	兼任职务
娄贺统	独立董事	上海利隆新媒体股份有限公司独立董事	独立董事
		复旦大学管理学院会计系副教授	独立董事
甘胜军	独立董事	上海海事大学经济管理学院	讲师
刘莹	监事	上海台勇贸易有限公司	执行董事法定代表人

董事、监事及高级管理人员对外兼职情况：上表“简要经历”部分。

八、发行人控股股东及其实际控制人的简要情况

公司控股股东为段佩璋先生，实际控制人为段佩璋、方小琴夫妇。截至本招股意向书摘要签署日，段佩璋先生持有公司42.78%的股权，方小琴女士持有公司13.56%的股权，二人合计持有公司56.34%的股权。

段佩璋，男，身份证号码：340822197207177****，中国国籍，段佩璋简介详见本招股意向书摘要“第三节、七、董事、监事及高级管理人员”。

方小琴，女，身份证号码：340822197206254****，中国国籍，住所为安徽省安庆市宜城路110号5栋，拥有加拿大永久居留权；大专学历，毕业于安徽中医学院药学专业，已取得中药师和广告审计员资格证书，1995年7月至2000年5月为安庆市药品监督局从事药品检验工作，2007年11月至今任鸿图大洋执行董事。

截至本招股意向书摘要签署日，公司控股股东和实际控制人持有的公司股份不存在质押或其他有争议的情况。

九、简要财务会计信息

（一）合并资产负债表主要数据

单位：万元

项目	2014.09.30	2013.12.31	2012.12.31	2011.12.31
流动资产合计	71,584.67	61,858.96	52,487.85	40,085.63
非流动资产合计	813.08	753.10	680.96	757.86
资产合计	72,397.75	62,612.06	53,168.81	40,843.49
流动负债合计	20,177.47	15,938.02	15,061.12	11,324.93
负债合计	20,177.47	15,938.02	15,061.12	11,324.93
股东权益合计	52,220.28	46,674.04	38,107.69	29,518.55

（二）合并利润表主要数据

单位：万元

项目	2014年1-9月	2013年度	2012年度	2011年度
营业收入	86,499.60	115,421.07	85,987.63	74,445.20
营业利润	6,324.02	9,755.07	10,650.62	9,175.87
利润总额	6,814.87	10,525.44	11,702.85	9,833.14
净利润	5,546.25	8,321.35	8,589.14	7,226.79
归属于母公司股东的净利润	5,597.46	8,321.35	8,589.14	7,226.79

（三）合并现金流量表主要数据

单位：万元

项目	2014年1-9月	2013年度	2012年度	2011年度
经营活动产生的现金流量净额	-4,082.16	3,700.50	-237.09	3,732.03
投资活动产生的现金流量净额	-7,344.63	-176.89	-50.28	-499.32
筹资活动产生的现金流量净额	2,152.68	126.01	-80.09	-48.40
现金及现金等价物净增加额	-9,274.11	3,649.62	367.46	3,184.31

（四）经注册会计师核验的非经常性损益明细表

单位：元

项目	2014年1-9月	2013年度	2012年度	2011年度
一、非经常性收入项目：				
1、非流动资产处置收益（包括已计提资产减值的冲销部分）				
2、越权审批，或无正式批准文件，或偶发性的税收返还、减免				
3、计入当期收益的政府补助，但与公司正常业务密切相关，符合国家政策规定，按照一定标准定额或定量持续享受的政府补助除外	4,913,899.34	7,648,256.00	10,621,112.00	6,572,731.40
4、计入当期收益的对非金融企业收取的资金占用费				
5、非货币性资产交换收益				
6、委托他人投资或管理资产的收益	266,819.96	368,931.62	736,027.97	651,085.04
7、除上述各项之外的其他营业外收入		71,695.20	2,784.64	
8、其他符合非经常性损益定义的收益项目				
小计：	5,180,719.30	8,088,882.82	11,359,924.61	7,223,816.44
二、非经常性支出项目：				
1、非流动资产处置损失（包括已计提资产减值的冲销部分）	5,427.64	16,335.36	101,600.00	
2、计入当期损益的对非金融企业支付的资金占用费				
4、委托他人投资或管理资产的损失				
9、除上述各项之外的其他营业外支出				
10、其他符合非经常性损益定义的损失项目				
小计：	5,427.64	16,335.36	101,600.00	
三、扣除非经常性损益后归属于公司普通股股东的净利润计算过程：				
所得税费用影响数	887,201.96	2,018,136.87	2,814,581.15	1,805,954.11
税后净利润影响数	4,288,089.71	6,054,410.60	8,443,743.46	5,417,862.33
归属于公司普通股股东的净利润	55,974,621.24	83,213,461.79	85,891,399.08	72,267,920.39
扣除非经常性损益后归属于公司普通股股东的净利润	51,686,531.54	77,159,051.19	77,447,655.62	66,850,058.06

（五）主要财务指标

财务指标	2014.09.30	2013.12.31	2012.12.31	2011.12.31
流动比率（倍）	3.55	3.88	3.48	3.54
速动比率（倍）	3.55	3.88	3.48	3.54
资产负债率（母公司）	33.25%	31.25%	28.69%	29.13%
无形资产（扣除土地使用权）占净资产比例		-	-	-
财务指标	2014年1-9月	2013年年度	2012年度	2011年度
应收账款周转率（次）	3.21	7.13	8.58	7.28
息税折旧摊销前利润（万元）	7,139.90	10,859.69	11,998.40	9,998.03
利息保障倍数（倍）	47.26	89.46	147.12	204.17
每股经营活动产生的现金流量（元）	-0.82	0.74	-0.05	0.75
基本每股收益（元）	1.12	1.66	1.72	1.45
稀释每股收益（元）	1.12	1.66	1.72	1.45
净资产收益率（扣非后加权平均）	10.50%	18.25%	22.90%	25.81%

（六）管理层讨论与分析

1、发行人盈利能力分析

单位：万元

项目	2014年1-9月		
	金额	增幅	占比
媒介代理	56,278.23	-	65.06%
其中：独家代理媒体	31,421.01	-	36.33%
常规代理	24,857.22	-	28.74%
全案服务	30,221.37	-	34.94%
合 计	86,499.60	-	100.00%
项目	2013年度		
	金额	增 幅	占比
媒介代理	87,757.93	22.78%	76.03%
其中：独家代理媒体	66,345.44	44.83%	57.48%
常规代理	21,412.50	-16.58%	18.55%
全案服务	27,663.13	90.66%	23.97%
合 计	115,421.07	34.23%	100.00%
项目	2012年度		
	金额	增 幅	占比
媒介代理	71,478.22	18.06%	83.13%
其中：独家代理媒体	45,810.55	21.36%	53.28%
常规代理	25,667.67	12.60%	29.85%
全案服务	14,509.41	4.37%	16.87%
合 计	85,987.63	15.50%	100.00%
项目	2011年度		
	金额	增幅	占比
媒介代理	60,543.10	7.11%	81.33%
其中：独家代理媒体	37,746.77	73.86%	50.70%
常规代理	22,796.33	-34.51%	30.62%
全案服务	13,902.11	125.82%	18.67%
合 计	74,445.20	18.77%	100.00%

报告期内，公司按业务类型分为媒介代理业务和全案服务业务，其中媒介代理业务系公司的主要收入来源，占公司营业收入的60%以上。公司凭借丰富的行业经验与深厚的竞争实力，已经与全国大多数省份的500余家电视媒体建立了良好的合作关系，储备了充沛的电视媒体广告资源，能够为广告客户提供包括央视、省级（省级卫视及省级地面）、地市级电视媒体在内的三级电视媒体广告投放服务。公司通过与部分省级、地市级电视媒体签订长期广告独家代理协议，拥有国际4A公司乃至全频道广告的独家经营权，实现公司媒介代理业务的总体增长，从2011年60,543.10万元增长至2013年87,757.93万元，年均复合增长率达到20.40%。2014年公司根据市场变化情况进行了业务结构调整，对盈利水平较低的独家代理媒体资源不再进行独家业务合作，使得2014年1-9月媒介代理业务实现收入56,278.23万元，较上年同期有所下降，但仍是公司的主要收入来源，占公司营业收入比重为65.06%。

公司抓住国家大力发展“文化创意产业”历史机遇，全力推进广告全案业务，不断提升公司核心竞争力。报告期内，公司全案服务业务收入实现快速增长，从2011年的13,902.11万元增至2013年的27,663.13万元，年均复合增长率达到41.06%，其占公司营业收入的比重从18.67%上升至23.97%，已成为公司重要的利润增长点。2014年公司全案服务业务继续保持高速增长态势，2014年1-9月，全案服务业务实现收入30,221.37万元，较上年同期大幅增长，系受益于新增客户和长期稳定的全案业务客户的业务量持续增长。

2、发行人最近三年及一期财务状况、偿债能力分析

（1）资产状况分析

单位：万元

项目	2014-9-30		2013-12-31		2012-12-31		2011-12-31	
	金额	占比	金额	占比	金额	占比	金额	占比
流动资产合计	71,584.67	98.88%	61,858.96	98.80%	52,487.85	98.72%	40,085.63	98.14%
固定资产	475.31	0.66%	541.83	0.87%	546.58	1.03%	631.29	1.55%
递延所得税资产	337.77	0.47%	211.26	0.34%	134.38	0.25%	126.56	0.31%
资产总计	72,397.75	100.00%	62,612.06	100.00%	53,168.81	100.00%	40,843.49	100.00%

报告期内，公司生产经营规模逐步扩大，资产规模稳步增长。2012年末总资产较2011年末增长30.18%，流动资产增长30.93%；2013年末总资产和流动资产分别较2012年末增长17.76%和17.85%。2014年9月30日总资产和流动资产分别较2013年末增长15.63%和15.72%。

公司资产的结构与公司所处行业特点密切相关，公司所从事的电视广告媒介代理和广告全案服务业务属于知识、资金密集型业务，以轻资产运营为主要模式，固定资产占总资产的比例很低。根据该等行业的特征，本公司资产也主要由流动资产组成，公司各期末流动资产占总资产的比例均在95%以上。

报告期内公司资产规模尤其是流动资产规模呈上升态势。随着广告行业的快速发展，公司的业务规模快速增长，独家代理媒体数量不断增加，公司对资金的需求不断增加，公司总资产规模也相应地快速扩张。未来随着公司经营规模的继续扩张，资产规模还将继续保持增长。

（2）偿债及资产周转能力分析

报告期内，与公司偿债能力相关的主要财务指标如下：

财务指标	2014-9-30	2013-12-31	2012-12-31	2011-12-31
资产负债率（母公司）	33.25%	31.25%	28.69%	29.13%
流动比率	3.55	3.88	3.48	3.54
速动比率	3.55	3.88	3.48	3.54
财务指标	2014年1-9月	2013年度	2012年度	2011年度
息税折旧摊销前利润（万元）	7,139.90	10,859.69	11,998.40	9,998.03
经营性现金净流量（万元）	-4,082.16	3,700.50	-237.09	3,732.03
利息保障倍数（倍）	47.26	89.46	147.12	204.17

与公司流动资产占比较高的资产结构相适应，公司的负债构成全部为流动负债。报告期末，发行人负债规模较大，主要系业务迅速扩张导致流动负债增加所致。

报告期内，公司资产负债率较低，维持在30%左右，主要原因是公司非流动性资产较小，无可抵押资产，银行融资较为困难，主要依靠自身的经营积累支持公司的经营发展，使得公司资产负债率较低。近年来随着公司新客户的增加和常规媒体数量不断增加，公司有限的融资渠道已较难满足公司快速发展的需求，急需拓宽融资渠道，包括通过外部股权融资等直接融资方式满足公司迅速扩大经营规模对资金的需求。

报告期各期末，公司的流动比率、速动比率呈逐渐提高趋势。报告期内公司流动比率、速动比率均超过1。

报告期内，公司各年度息税折旧摊销前和净利均远远高于所需要偿还的借款利息，公司的利息保障倍数较高，偿还借款利息有保障。

综上所述，公司在采取积极的经营策略的同时，资产负债率、流动比率、速动比率均与现有的经营规模相适应。公司本次发行上市后，融资能力将显著增强，特别是通过资本市场筹集长期资金，将有效地改善公司资本结构，进一步提高公司偿债能力，降低财务风险，并可满足公司业务规模扩张对资金的需求，从而对公司未来持续发展起到极为重要的促进作用。

2011年度-2013年度，公司应收账款周转率分别为7.28、8.58、7.13。2012年度应收账款周转率较上年提高，主要系公司在扩大销售规