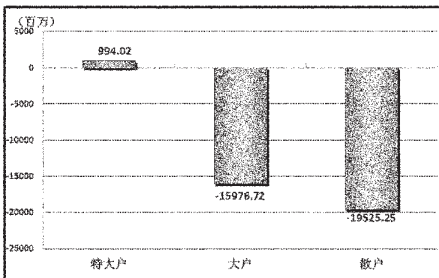


STCN 证券时报网.中国 http://data.stcn.com

上海科创成焦点 八成概念股业绩增长

资金策市 | Money Flow |

各类资金当日净流量对比



市场资金动态

Table with 5 columns: 行业, 涨幅(%), 资金净流入(亿元), 特大户(亿元), 散户(亿元). Rows include 沪深300, 上证180, 深证成指, etc.

资金净流入(出)行业前五

Table with 5 columns: 行业, 资金净流入(亿元), 主力资金(亿元), 散户(亿元), 回报(%). Rows include 银行, 信息服务, 医药生物, etc.

每日个股资金净流入(出)前十

Table with 5 columns: 代码, 简称, 资金净流入(亿元), 主力资金(亿元), 日涨跌幅(%). Rows include 601166 兴业银行, 600000 浦发银行, etc.

个股连续流入(出)天数排名

Table with 5 columns: 代码, 简称, 连续流入天数, 累计净流入(亿元), 累计涨跌幅(%). Rows include 300139 福星晓程, 002646 青青稞酒, etc.

据STCN资金流向快报... 沪深两市共流入资金78.94亿元,资金结束昨日的流出状态,转而流入。其中,沪市净流入54.85亿元,深市净流入24.09亿元。主力资金合计流入80.78亿元。

指数方面,上证180指数成份股合计资金流入50.62亿元,深证成指成份股资金流入3.73亿元。沪深300指数成份股资金流入54.37亿元。以股本规模计,流通盘中大盘股资金流入48.24亿元,中盘股资金流出11.54亿元,小盘股资金流入42.25亿元。

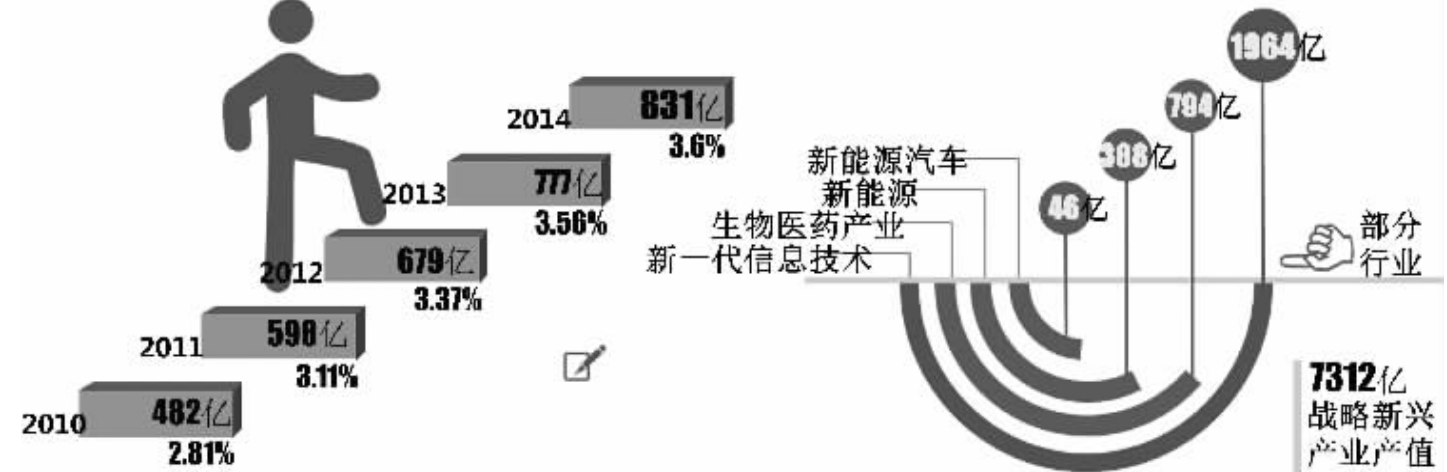
行业方面,按照衍生申万一级行业分类,有18个行业资金净流入,7个行业资金净流出。其中,银行流入资金59.64亿,成为资金最关注的行业;证券信托流出资金36.82亿,有较明显的资金出现现象。

福星晓程已持续9个交易日净流入资金,累计流入资金0.96亿,居个股连续流入天数榜首位。冠豪高新已持续17个交易日净流出资金,累计流出资金4.37亿,为个股连续流出天数榜第一。

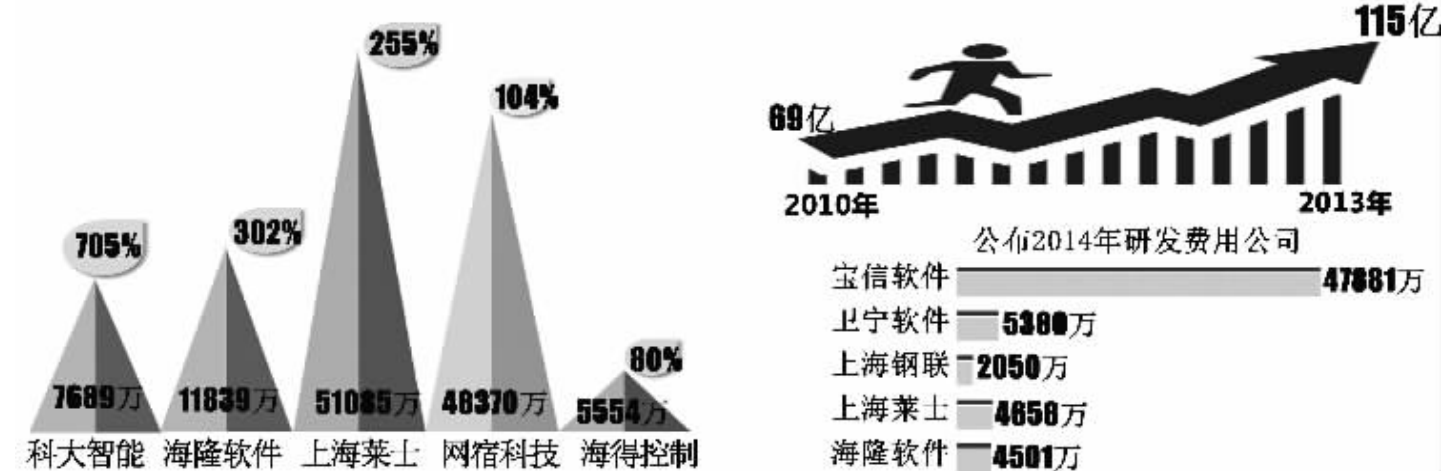


当今世界,科技创新已经成为提高综合国力的关键支撑,上海加快建设具有全球影响力的科技创新中心,成为两会期间市场聚焦的热点话题之一。

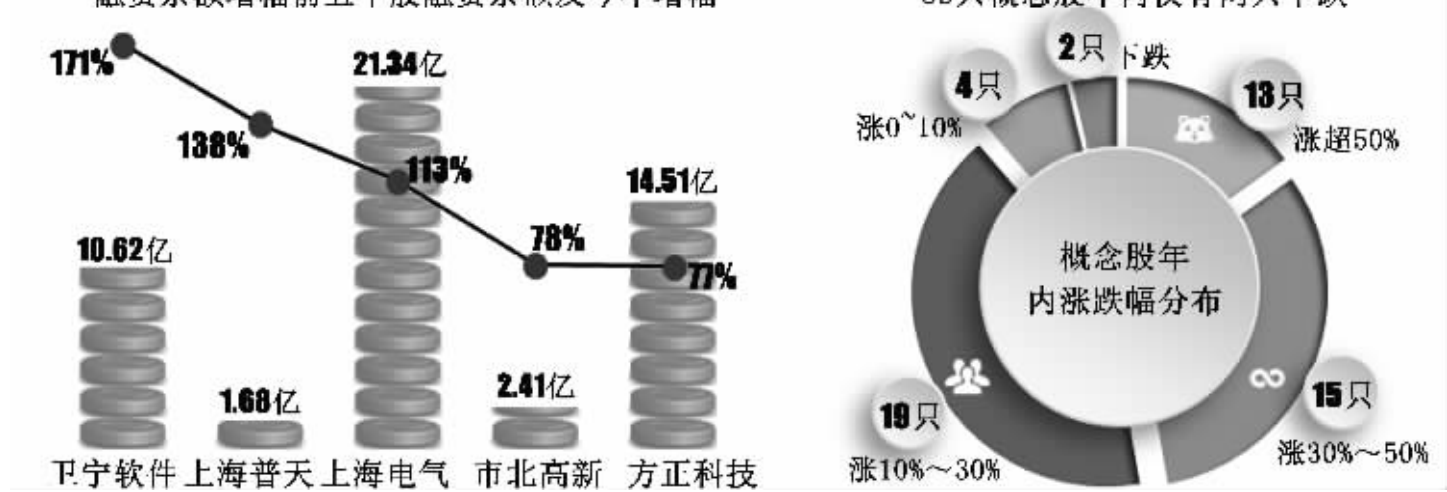
近五年上海研发投入稳步增长 科技成果转化加快推进



35只上海科创概念股公布去年业绩 八成同比增长



融资客年内加仓九成上海科创板 3只股融资余额翻倍



近5日营业部抢筹个股

Table with 5 columns: 代码, 简称, 5日涨跌幅(%), 5日换手率(%), 上榜营业部近5日净买入(万元). Rows include 002142 宁波银行, 000066 长城电脑, etc.

近5日营业部出逃个股

Table with 5 columns: 代码, 简称, 5日涨跌幅(%), 5日换手率(%), 上榜营业部近5日净卖出(万元). Rows include 002594 比亚迪, 300315 掌趣科技, etc.

连续上涨个股

Table with 5 columns: 代码, 简称, 收盘价(元), 连涨天数, 连续涨幅(%). Rows include 000509 华翔控股, 300425 环能科技, etc.

连续下跌个股

Table with 5 columns: 代码, 简称, 收盘价(元), 连跌天数, 连续跌幅(%). Rows include 300397 天和防务, 601000 唐山港, etc.

上海科创概念股业绩同比排名

Table with 5 columns: 代码, 简称, 2014年净利润(万元), 同比(%). Rows include 300222 科大智能, 002195 海隆软件, etc.

(专题数据由证券时报中数数据库提供)