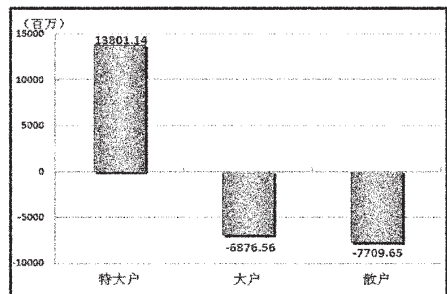


更多精彩内容请浏览
STCN
证券时报网·中国
<http://data.stcn.com>

46家公司借非经常性损益扭亏

资金策市 | Money Flow |

各类资金当日净流量对比



市场资金动态

行业	涨幅 (%)	资金净流入 (亿元)	特大户 (亿元)	大户 (亿元)
沪深300	-	66.05	104.95	-30.64
上证180	-	72.12	84.80	-11.75
深证成指	-	2.20	10.05	-6.31
中小板指	-	-17.13	3.14	-13.10
大盘股	-	80.09	106.91	-21.95
中盘股	-	-25.37	14.97	-21.70
小盘股	-	-62.58	16.13	-25.12

资金净流入(出)行业前五

行业	资金净流入 (亿元)	主力资金 (亿元)	散户 (亿元)	回报 (%)
证券信托	42.28	43.25	-0.97	2.77
交通运输	29.23	29.68	-0.45	4.58
建筑建材	12.37	15.00	-2.63	2.83
交运设备	12.15	13.66	-1.51	1.60
银行	9.05	9.00	0.05	0.86

每日个股资金净流入(出)前十

代码	简称	资金净流入 (亿元)	主力资金 (亿元)	日涨跌幅 (%)
600030	中信证券	13.17	13.25	2.89
601555	东吴证券	6.36	6.46	7.47
000166	申万宏源	4.52	4.58	7.15
601618	中国中冶	4.34	4.25	9.39
000725	京东方A	3.83	3.83	9.94
601688	华泰证券	3.56	3.71	4.33
600516	方大炭素	3.55	3.51	9.98
601668	中国建筑	3.55	3.56	2.69
601818	光大银行	3.25	3.22	4.25
600221	海南航空	3.19	3.17	10.06

净流出排名

代码	简称	资金净流出 (亿元)	主力资金 (亿元)	日涨跌幅 (%)
600112	天成控股	-4.67	-4.89	2.87
300104	乐视网	-4.17	-3.87	-2.69
600518	康美药业	-2.94	-3.19	-2.02
000728	国元证券	-2.59	-2.46	-0.03
600343	航天动力	-2.51	-2.52	-2.69
600060	海信电器	-2.45	-2.26	-1.99
601519	大智慧	-2.43	-2.42	-0.04
601628	中国人寿	-2.42	-2.65	-0.69
300096	易联众	-2.24	-2.03	-0.32
002095	生意宝	-2.21	-2.13	-1.84

个股连续流入(出)天数排名

代码	简称	连续流入天数	累计净流入 (亿元)	累计涨跌幅 (%)
600095	哈高科	9	4.24	87.32
600009	上海机场	8	4.88	21.78
600359	新农开发	8	2.09	5.69
000691	亚太实业	8	0.77	9.12
300338	开元仪器	7	2.10	58.38

据STCN资金流向快报 (<http://data.stcn.com/statisticalData.shtml>) 数据显示, 3月17日, 沪深两市共流出资金7.85亿元, 资金结束昨日的流入状态, 转而流出。其中, 沪市净流入6.53亿元, 深市净流出75.38亿元。主力资金合计流入69.25亿元。

指数方面, 上证180指数成份股合计资金流入72.12亿元, 深证成指成份股资金流入2.20亿元, 沪深300指数成份股资金流入66.05亿元。以股本规模计, 流通盘中大盘股资金流入80.09亿元, 中盘股资金流出25.37亿元, 小盘股资金流出62.58亿元。

行业方面, 按照衍生申万一级行业分类, 有10个行业资金净流入, 15个行业资金净流出。其中, 证券信托流入资金42.28亿元, 成为资金最关注的行业; 信息服务流出资金46.53亿元, 有较明显的资金出现现象。

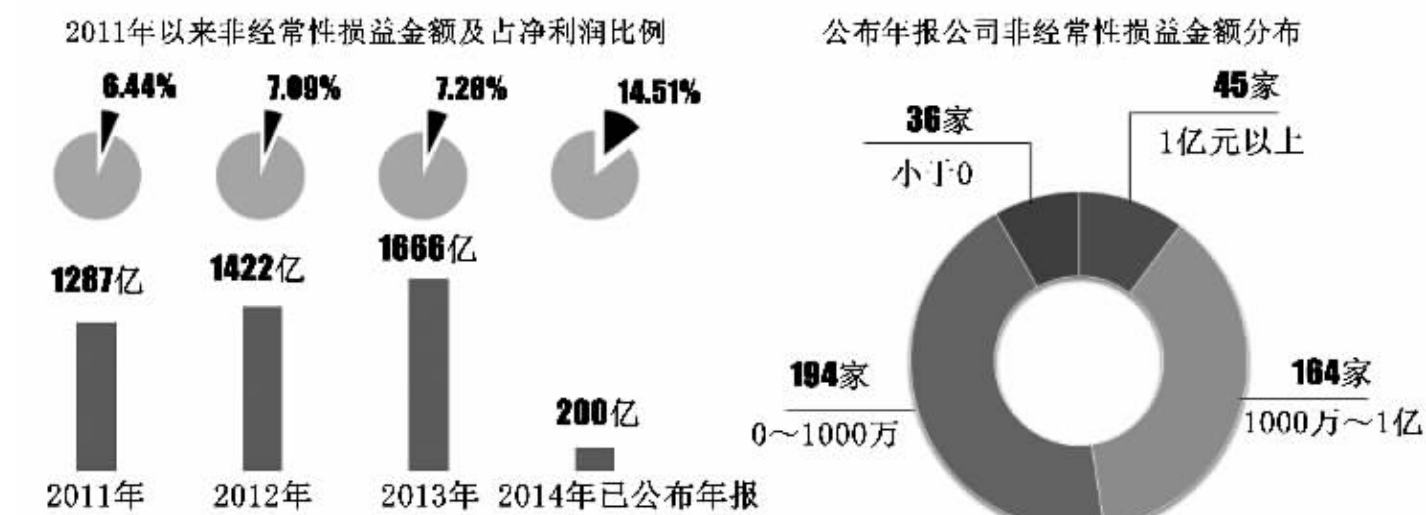
银行业已持续5个交易日净流入资金, 共流入资金132.29亿, 居今日行业连续流入天数榜首。

哈高科已持续9个交易日净流入资金, 累计流入资金4.24亿, 居今日个股连续流入天数榜首。冠豪高新已持续23个交易日净流入资金, 累计流入资金5.54亿, 为今日个股连续流出天数榜首。

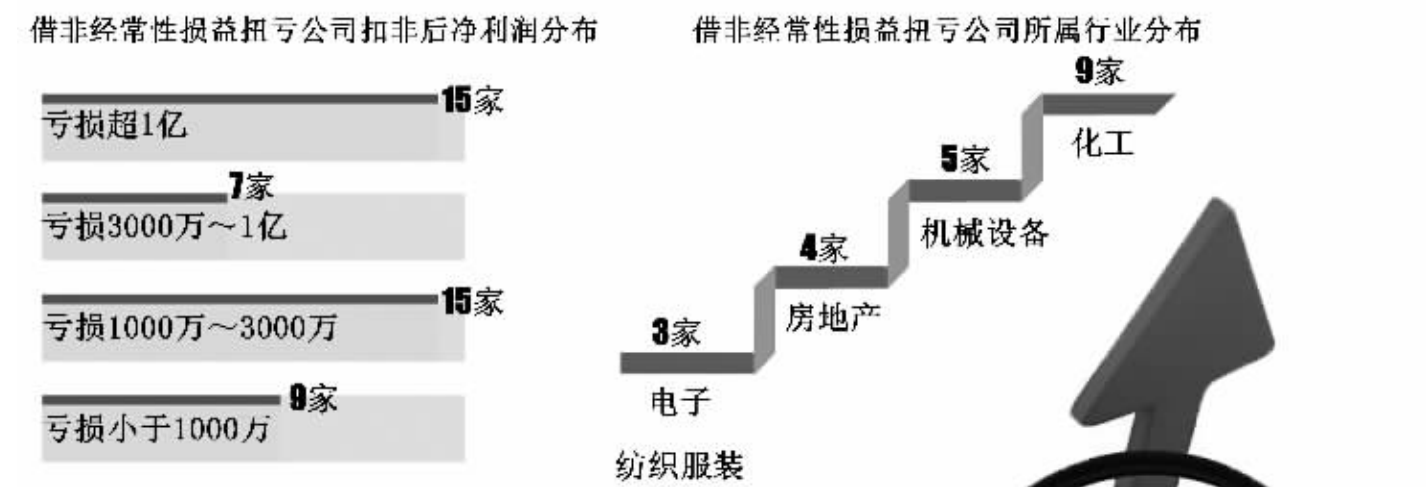
股指期货方面, IF1503合约收报3765.00点, 上涨1.52%; 成交109.97万手, 持仓量减45861手, 收报8.58万手。(印畅)

已公布年报公司去年非经常性损益合计为199.56亿元, 占净利润比例为14.51%, 整体提升了上市公司的业绩。对有些公司来说, 本不应该成为利润主要来源的非经常性损益, 却左右着上市公司的盈亏。统计显示, 共有46家已公布年报公司借助非经常性损益来扭转亏损局面。从扭亏对公司的影响看, 2013年已亏损的公司避免了成为ST族, 宁波东力、上海三毛等则成功实现了摘帽。

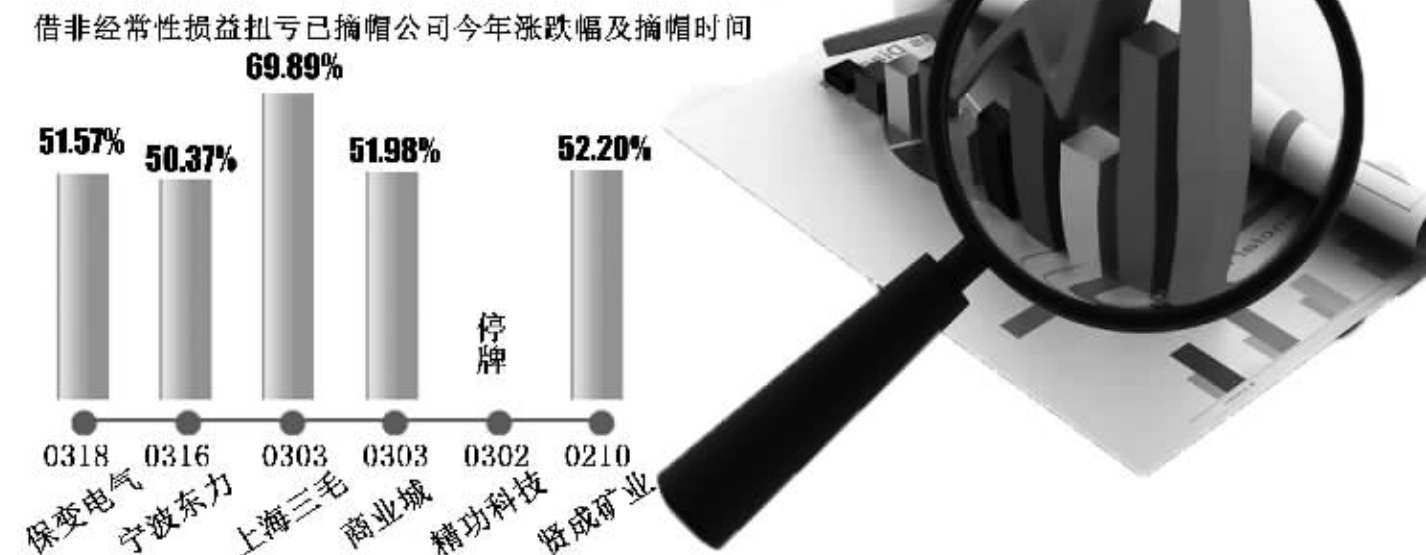
1, 已公布年报公司非经常性损益200亿元 占净利润14.51%



2, 46家公司去年借非经常性损益扭亏



3, 6家借非经常性损益扭亏公司已摘帽



近5日营业部抢筹个股

代码	简称	5日涨跌幅 (%)	5日换手率 (%)	上榜营业部近5日净买入 (万元)
600029	南方航空	49.52	23.69	28 645.34
601198	东兴证券	8.62	134.13	25 291.28
300096	易联众	31.33	111.34	16 752.15
300052	中青宝	15.67	58.58	12 743.48
300253	卫士软件	13.30	17.69	11 751.01
002292	奥飞动漫	14.19	24.54	11 684.65
300418	昆仑万维	11.11	78.48	11 587.47
000066	长城电脑	28.76	23.71	11 339.33
603899	晨光文具	25.21	95.25	10 578.72
300010	立思辰	29.12	70.09	10 325.61
000987	广州友谊	15.82	32.07	10 155.18
002181	粤传媒	10.85	85.56	9 953.29
300274	阳光电源	9.48	19.47	9 092.99
000835	中恒电气	52.86	131.90	9 074.30
002152	广电运通	47.18	12.89	9 041.35
002191	劲嘉股份	14.73	24.91	8 373.03
300034	钢研高纳	16.02	24.71	7 765.10
000979	中弘股份	9.93	9.91	7 381.46
300118	东方日升	9.20	43.98	6 885.73
002589	瑞康医药	18.36	13.20	6 635.82
603898	好莱客	10.39	84.82	6 370.28
300413	快乐购	11.79	103.06	6 301.37
002746	仙坛股份	12.54	203.17	6 078.31
300299	富春通信	17.19	34.41	5 992.77
002306	中科云网	4.65	103.58	5 932.01
601218	吉鑫科技	6.87	25.24	5 920.94
600661	新南洋	41.64	12.97	5 808.18
600326	西藏天路	17.49	38.08	5 762.00
002486	嘉麟杰	30.47	77.54	5 686.38
600095	哈高科	33.23	40.94	5 641.77

近5日营业部出逃个股

代码	简称	5日涨跌幅 (%)	5日换手率 (%)	上榜营业部近5日净卖出 (万元)
600652	爱使股份	22.07	105.90	-48 085.26
000876	新希望	-6.33	17.35	-19 757.00
600212	江泉实业	-1.94	82.77	-18 803.19
002684	猛狮科技	17.50	150.45	-13 279.13
600074	中达股份	10.13	56.57	-12 144.49
300216	千山药机	-11.23	44.98	-8 349.37
600112	天成控股	37.97	103.54	-6 646.28
002364	中恒电气	6.58	18.37	-6 475.99
002676	顺威股份	2.49	87.89	-6 445.08
000722	湖南发展	-0.07	81.69	-6 029.93
300426	唐德影视	-0.41	144.90	-5 363.30
300425	环能科技	-1.98	117.21	-5 281.80
002070	众和股份	18.12	55.78	-5 259.31
300380	安硕信息	23.76	27.60	-4 437.23
002270	法因数控	50.19	57.83	-4 185.28
600766	园城黄金	4.07	42.64	-3 729.63
300140	启源装备	-9.58	16.77	-2 987.71
000626	如意集团	0.96	27.87	-2 128.59
002027	七喜控股	22.45	109.06	-2 018.42
300353	东土科技	15.05	71.59	-1 976.18
300256	星星科技	11.28	40.33	-1 597.85
300343	联创节能	3.93	155.26	-1 355.44
300019	硅宝科技	16.55	20.53	-1 327.90
000560	昆百大A	2.13	12.78	-1 326.18
000710	天兴仪表	19.06	23.84	-1 093.88
002740	爱迪尔	3.61	75.41	-807.36
000819	岳阳兴长	8.17	13.94	-309.76
002170	芭田股份	2.02	19.23	-285.85
300364	中文在线	3.40	140.50	-47.47
603128	华贸物流	21.25	60.68	-18.29

连续上涨个股

代码	简称	收盘价 (元)	连涨天数	连续涨幅 (%)
300422	博世科	60.17	16	501.70
002152	广电运通	32.60	10	73.40
600009	上海机场	25.27	10	23.03
002628	成都路桥	5.92	10	10.24
002270	法因数控	19.45	9	76.50
200019	深深宝B	7.59	9	12.11
600029	南方航空	7.82	8	61.90
002142	宁波银行	18.52	8	32.76
601919	中国远洋	7.26	8	22.02
600603	大洲兴业	11.03	8	20.94
300087	荃银高科	15.85	8	18.28
900945	海航B股	0.59	8	14.48
601991	大唐发电	6.32	8	11.07
601001	大同煤业	8.60	8	9.97
600011	华能国际	8.09	8	9.47
200152	山航B	13.59	8	9.24
300190	粤电力B	5.88	8	3.52
600095	哈高科	13.15	7	81.13
000835	长城动漫	17.35	7	70.60
600119	长江投资	27.21	7	65.01
300338	开元仪器	33.91	7	58.38
600207	安彩高科	7.88	7	52.42
300235	方直科技	28.95	7	41.84
300416	苏试试验	55.97	7	41.02
300270	中威电子	31.20	7	40.79
600125	铁龙物流	11.70	7	40.63
600565	迪马股份	7.83	7	27.32
002135	东南网架	8.73	7	25.25
002249	大洋电机	18.79	7	24.44
300303	聚飞光电	24.60	7	22.88

连续下跌个股

代码	简称	收盘价 (元)	连跌天数	连续跌幅 (%)
002072	海欣食品	31.64	4	-5.83
200771	杭汽轮B	8.87	4	-3.17
300049	福瑞股份	50.43	4	-2.81
600715	*ST松辽	21.23	3	-3.50
900917	海欣B股	0.69	3	-1.56
300216	千山药机	75.28	2	-4.93
900948	伊泰B股	1.29	2	-3.58
900913	国新B股	2.66	2	-3.38
300305	裕兴股份	23.65	2	-2.87
300107	建新股份	13.72	2	-2.35
300190	维尔利	37.15	2	-2.31
300004	南风股份	49.13	2	-2.13
002589	瑞康医药	57.00	2	-2