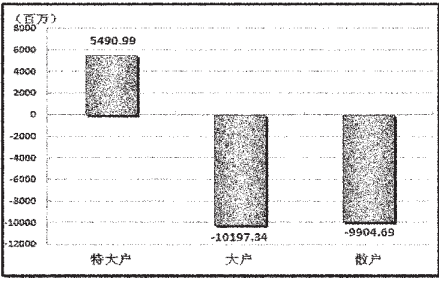


更多精彩内容请浏览
STCN
证券时报网·中国
<http://data.stcn.com>

移动支付增长迅猛 概念股业绩亮丽

资金策市 | Money Flow |

各类资金当日净流量对比



市场资金动态

行业	涨幅 (%)	资金净流入 (亿元)	特大户 (亿元)	散户 (亿元)
沪深300	-0.16	-47.65	9.29	-43.30
上证180	-0.15	2.21	27.02	-22.03
深证成指	-0.54	-28.60	-14.94	-9.34
中小板指	0.20	-24.35	-3.75	-13.17
大盘股	-	-20.46	23.81	-34.76
中盘股	-	-66.84	11.83	-48.47
小盘股	-	-58.81	19.27	-18.75

资金净流入(出)行业前五

行业	资金净流入 (亿元)	主力资金 (亿元)	散户 (亿元)	回报 (%)
建筑材料	50.35	54.77	-4.42	4.05
有色金属	5.56	8.83	-3.27	1.35
公用事业	3.27	5.16	-1.88	1.18
机械设备	1.53	11.37	-9.83	1.70
纺织服装	1.48	2.34	-0.85	1.81

每日个股资金净流入(出)前十

净流入排名				
代码	简称	资金净流入 (亿元)	主力资金 (亿元)	日涨跌幅 (%)
601390	中国中铁	16.48	16.47	10.01
601186	中国铁建	14.79	14.79	10.01
600109	国金证券	8.61	8.69	4.67
601669	中国电建	7.66	7.62	9.09
600352	浙江龙盛	5.22	5.15	9.98

净流出排名				
代码	简称	资金净流出 (亿元)	主力资金 (亿元)	日涨跌幅 (%)
601318	中国平安	-19.20	-19.31	-2.18
600030	中信证券	-5.46	-5.47	-0.97
600705	中航资本	-4.73	-4.77	-3.94
000100	TCL集团	-4.47	-4.31	0.69
601628	中国人寿	-3.72	-3.81	-2.79

个股连续流入(出)天数排名

连续流入				
代码	简称	连续流入天数	累计净流入 (亿元)	累计涨跌幅 (%)
600397	安源煤业	8	2.37	37.61
000040	宝安地产	8	0.43	10.47
601668	中国建筑	7	13.50	13.10
601398	工商银行	7	3.66	6.11
601118	海南橡胶	7	2.29	7.88

据STCN资金流向快报 (<http://data.stcn.com/statisticalData.shtml>) 数据显示,3月19日,沪深两市共流出资金146.11亿元,资金结束昨日的流入状态,转而流出。其中,沪市净流出17.99亿元,深市净流出128.12亿元。主力资金净流出47.06亿元。

指数方面,上证180指数成份股合计资金流入2.21亿元,深证成指成份股资金流出28.60亿元,沪深300指数成份股资金流出47.65亿元。以股本规模计,流通股中大盘股资金流出20.46亿元,中盘股资金流出66.84亿元,小盘股资金流出58.81亿元。

行业方面,按照衍生申万一级行业分类,有5个行业资金净流入,20个行业资金净流出。其中,建筑材料流入资金50.35亿,成为资金最关注的行业;保险流出资金28.36亿,有较明显的资金出现现象。

建筑材料业已持续5个交易日净流入资金,共流入资金93.04亿,居今日行业连续流入天数榜首。轻工制造业已持续3个交易日净流出资金,共流出资金15.37亿,为今日行业连续流出天数榜首。

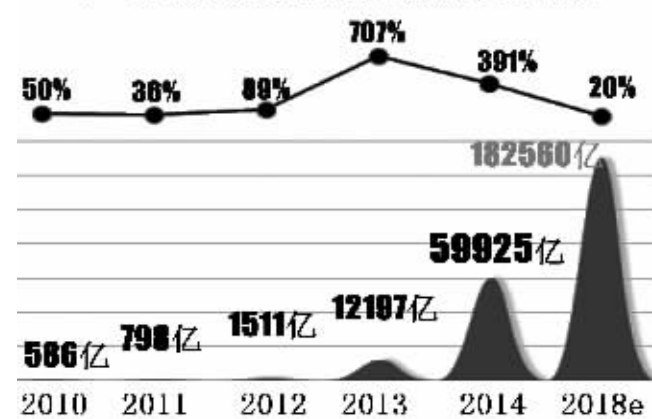
安源煤业已持续8个交易日净流入资金,累计流入资金2.37亿,居今日个股连续流入天数榜首。杭钢股份已持续20个交易日净流出资金,累计流出资金1.85亿,为今日个股连续流出天数榜首。

股指期货方面,今日IF1503合约收报3829.80点,微跌0.15%;成交37.13万手,持仓量减27675手,收报1.96万手。(邱畅)

2015年春节,“抢红包”成亿万民众互动的一个重要环节,这个行为的背后也侧面反映了移动支付量的积累。根据艾瑞咨询数据显示,2014年第三方移动支付市场交易规模达到5.99万亿元,较2013年增长391%,继续呈现较高的增长态势,2018年交易规模有望超过18万亿。伴随着行业的高速发展,A股市场移动支付概念股2014年业绩亮丽,已公布年报的上市公司88%实现净利润同比上涨,整体净利润相比2013年增22%。

移动支付交易规模呈爆发式增长 2018年有望超18万亿

2010年以来移动支付交易规模和增长率

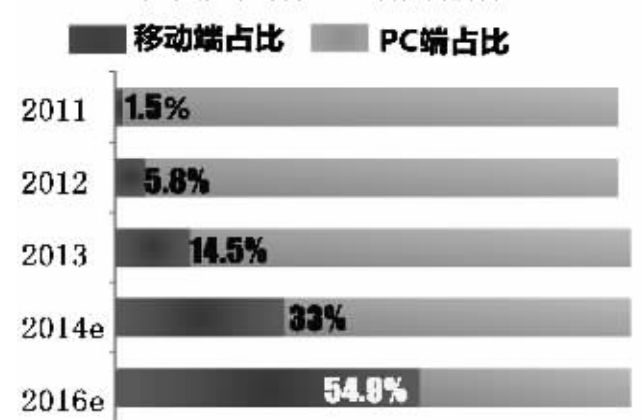


2014年支付宝、财付通占据了92.9%的第三方支付移动支付市场份额



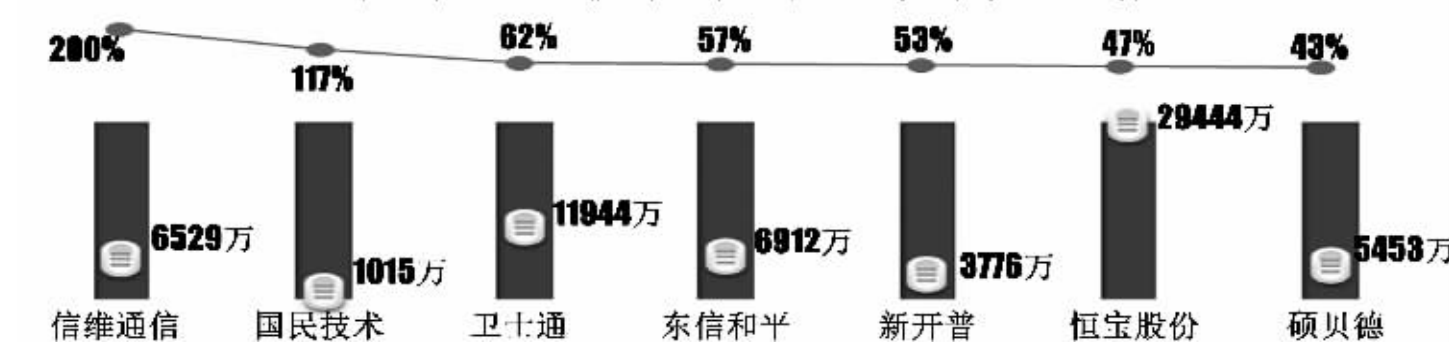
2016年移动端交易额有望超PC端 成网购首选

2011年来移动端和PC端交易额对比



移动支付概念股业绩亮丽

部分业绩涨幅较高移动支付概念股2014年净利润及同比增幅



移动支付概念股节后以来涨跌幅

代码	简称	目前股价 (元)	2月25日以来涨跌幅 (%)
300248	新开普	70.00	82.29
300130	新国都	63.30	42.79
300205	天喻信息	23.10	31.92
300136	信维通信	27.03	28.71
002268	卫士通	108.00	28.60
002104	恒宝股份	20.39	27.20
002197	证通电子	28.96	25.86
300077	国民技术	39.98	21.37
002017	东信和平	18.83	16.23
600271	航天信息	45.08	14.82
002657	中科金财	94.35	13.39
600289	亿阳信通	13.30	12.05
300386	飞天诚信	154.80	11.05
002315	焦点科技	82.51	7.63
000948	南天信息	19.33	6.91
600198	大唐电信	20.85	6.49
002095	生意宝	88.01	-1.88
000997	新大陆	38.36	-2.07
002512	达华智能	20.39	-
300322	硕贝德	20.40	-

移动支付概念股去年四季度末基金持股

代码	简称	基金去年四季度持股数量 (万股)	环比三季度末变化 (%)
002657	中科金财	753.90	482.13
600271	航天信息	7 693.53	213.50
300386	飞天诚信	28.17	83.33
000997	新大陆	5 140.95	38.29
300248	新开普	819.43	-5.31
300130	新国都	136.12	-22.44
300322	硕贝德	1 640.00	-22.99
300077	国民技术	740.36	-42.12
002268	卫士通	400.69	-43.75
300205	天喻信息	0.04	-99.99
000948	南天信息	842.31	-
600198	大唐电信	-	-
600289	亿阳信通	-	-
002017	东信和平	139.37	-
002095	生意宝	283.27	-
002104	恒宝股份	-	-
002197	证通电子	152.30	-
002315	焦点科技	682.21	-
300136	信维通信	-	-
002512	达华智能	-	-

(专题数据来源于艾瑞咨询及证券时报中心数据库提供)

近5日营业部抢筹个股

代码	简称	5日涨幅 (%)	5日换手率 (%)	上榜营业部近5日净流入 (万元)
600221	海南航空	30.12	35.24	58 362.48
600029	南方航空	36.63	30.82	28 645.34
300010	立思辰	48.12	86.37	27 881.32
002325	洪涛股份	46.51	21.63	27 038.48
601866	中海集运	15.61	15.15	23 783.56

近5日营业部出逃个股

代码	简称	5日涨幅 (%)	5日换手率 (%)	上榜营业部近5日净流出 (万元)
000725	京东方A	22.36	46.53	-75 842.33
603008	喜临门	30.73	43.46	-32 888.17
002337	赛象科技	25.98	94.69	-28 015.23
600652	游久游戏	14.18	99.75	-24 471.63
000498	山东路桥	17.33	67.03	-20 771.05

连续上涨个股

代码	简称	收盘价 (元)	连涨天数	连续涨幅 (%)
002628	成都路桥	6.12	12	13.97
300170	大洲兴业	11.87	10	30.15
601991	大唐发电	6.46	10	13.53
601001	大同煤业	8.84	10	13.04
000023	方直科技	29.25	9	43.31

连续下跌个股

代码	简称	收盘价 (元)	连跌天数	连续跌幅 (%)
200596	古井贡B	24.60	4	-1.28
300170	汉得信息	35.91	3	-8.83
300378	鼎捷软件	89.80	3	-7.43
600165	新日恒力	13.53	3	-6.04
000023	深天地A	24.68	3	-5.84