农银汇理货币市场证券投资基金

2014 年度 报告摘要

2014年12月31日

基金管理人：农银汇理基金管理有限公司
基金托管人：中国工商银行股份有限公司
送出日期：2015年3月25日

§1 重要提示及目录

1.1 重要提示

基金管理人的董事会、董事保证本报告所载资料不存在虚假记载、误导性陈述或重大遗漏，并对其内容的真实性、准确性和完整性承担个别及连带的法律责任。本年度报告已经三分之二以上独立董事签字同意，并由董事长签发。

基金托管人中国工商银行股份有限公司根据本基金合同规定，于2015年3月20日复核了本报告中的财务指标、净值表现、利润分配情况、财务会计报告、投资组合报告等内容，保证复核内容不存在虚假记载、误导性陈述或者重大遗漏。

基金管理人承诺以诚实信用、勤勉尽责的原则管理和运用基金资产，但不保证基金一定盈利。

基金的过往业绩并不代表其未来表现。投资有风险，投资者在作出投资决策前应仔细阅读本基金的招募说明书及其更新。

本年度报告摘要摘自年度报告正文，投资者欲了解详细内容，应阅读年度报告正文。

本报告期自2014年1月1日起至12月31日止。

§2 基金简介

2.1 基金基本情况

基金名称	农银汇理货币市场证券投资基金	
基金简称	农银货币	
基金主代码	660007	
基金运作方式	契约型开放式	
基金合同生效日	2010年11月23日	
基金管理人	农银汇理基金管理有限公司	
基金托管人	中国工商银行股份有限公司	
报告期末基金份额总额	25,212,904,829.16份	
基金合同存续期	不定期	
下属分级基金的基金简称：	农银货币A	农银货币B
下属分级基金的交易代码：	660007	660107
报告期末下属分级基金的份额总额	14,005,543,393.97份	11,207,361,435.19份

2.2 基金产品说明

投资目标	本基金以保持资产的低风险和高流动性为优先目标，力争实现超越业绩比较基准的投资回报，为投资者提供良好的现金管理工具。
投资策略	综合运用利率、久期、类属、回购和流动性管理等多种投资策略，在保证安全性和流动性的基础上，力争获得超越业绩比较基准的投资回报。
业绩比较基准	同期七天通知存款利率（税后）。
风险收益特征	本基金为货币市场证券投资基金，是证券投资基金中的低风险品种。本基金的风险和预期收益低于股票型基金、混合型基金、债券型基金。

2.3 基金管理人和基金托管人

项目		基金管理人	基金托管人
名称		农银汇理基金管理有限公司	中国工商银行股份有限公司
信息披露负责人	姓名	翟爱东	赵会军
	联系电话	021-61095588	010—66105799
	电子邮箱	lijianfeng@abc-ca.com	custody@icbc.com.cn
客户服务电话		021-61095599	95588
传真		021-61095556	010—66105798
注册地址		上海市浦东新区世纪大道1600 号陆家嘴商务广场7 层	北京市西城区复兴门内大街55 号
办公地址		上海市浦东新区世纪大道1600 号陆家嘴商务广场7 层	北京市西城区复兴门内大街55 号
邮政编码		200122	100140
法定代表人		刁钦义	姜建清

2.4 信息披露方式

本基金选定的信息披露报纸名称	中国证券报
登载基金年度报告正文的管理人互联网网址	http://www.abc-ca.com
基金年度报告备置地点	上海市浦东新区世纪大道1600号陆家嘴商务广场7层

2.5 其他相关资料

项目	名称	办公地址
会计师事务所	普华永道中天会计师事务所有限公司	中国上海市黄浦区湖滨路202号企业天地2号楼普华永道中心11楼
注册登记机构	农银汇理基金管理有限公司	上海市浦东新区世纪大道1600号陆家嘴商务广场7层

§3 主要财务指标、基金净值表现及利润分配情况

3.1 主要会计数据和财务指标

金额单位：人民币元

3.1.1 期间数据和指标	2014年		2013年		2012年	
	农银货币A	农银货币B	农银货币A	农银货币B	农银货币A	农银货币B
本期已实现收益	380,802,190.82	424,712,528.45	69,901,590.19	69,320,042.93	35,520,390.52	21,475,306.45
本期利润	380,802,190.82	424,712,528.45	69,901,590.19	69,320,042.93	35,520,390.52	21,475,306.45
本期净值收益率	4.8378%	5.0894%	4.1714%	4.4210%	4.1133%	4.3626%
3.1.2 期末数据和指标	2014年末		2013年末		2012年末	
期末基金资产净值	14,005,543,393.97	11,207,361,435.19	7,442,452,669.47	5,256,088,468.33	2,502,421,406.24	1,714,930,054.25
期末基金份额净值	1.0000	1.0000	1.0000	1.0000	1.0000	1.0000
3.1.3 累计期末指标	2014年末		2013年末		2012年末	
累计净值收益率	18.4104%	19.5819%	12.9463%	13.7906%	8.4235%	8.9729%

注：1.本基金申购赎回费为零；

2.本基金收益分配按日结转份额；

3.本期已实现收益指基金本期利息收入、投资收益、其他收入（不含公允价值变动收益）扣除相关费用后的余额，本期利润为本期已实现收益加上本期公允价值变动收益，由于货币市场基金采用摊余成本法核算，因此，公允价值变动收益为零，本期已实现收益和本期利润的金额相等。

3.2 基金净值表现

3.2.1 基金份额净值收益率及其与同期业绩比较基准收益率的比较

农银货币A

阶段	份额净值收益率①	份额净值收益率标准差②	业绩比较基准收益率③	业绩比较基准收益率标准差④	①-③	②-④
过去三个月	1.0966%	0.0030%	0.3450%	0.0000%	0.7516%	0.0030%
过去六个月	2.1863%	0.0029%	0.6900%	0.0000%	1.4963%	0.0029%
过去一年	4.8378%	0.0032%	1.3688%	0.0000%	3.4690%	0.0032%
过去三年	13.7031%	0.0051%	4.1749%	0.0001%	9.5282%	0.0050%
自基金合同生效起至今	18.4104%	0.0051%	5.8012%	0.0002%	12.6092%	0.0049%

农银货币B

阶段	份额净值收益率①	份额净值收益率标准差②	业绩比较基准收益率③	业绩比较基准收益率标准差④	①-③	②-④
过去三个月	1.1574%	0.0030%	0.3450%	0.0000%	0.8124%	0.0030%
过去六个月	2.3094%	0.0029%	0.6900%	0.0000%	1.6194%	0.0029%
过去一年	5.0894%	0.0032%	1.3688%	0.0000%	3.7206%	0.0032%
过去三年	14.5228%	0.0051%	4.1749%	0.0001%	10.3479%	0.0050%
自基金合同生效起至今	19.5819%	0.0051%	5.8012%	0.0002%	13.7807%	0.0049%

3.2.2 自基金合同生效以来基金累计净值收益率变动及其与同期业绩比较基准收益率变动的比较

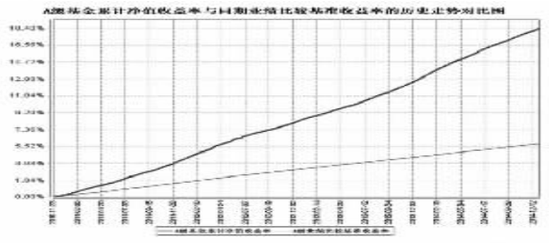

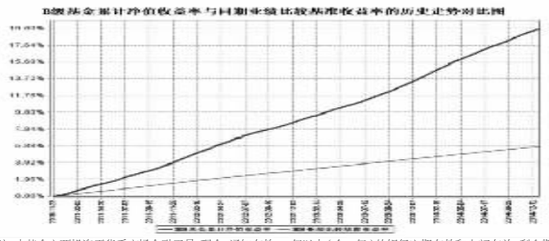

注：本基金主要投资于货币市场金融工具，现金、通知存款、一年以内（含一年）的银行定期存款和大额存单、剩余期限在397 天以内（含397 天）的债券、期限在一年以内（含一年）的中央银行票据、期限在一年以内（含一年）的债券回购、短期融资券、剩余期限在397 天以内（含397 天）的资产支持类证券以及中国证监会、中国人民银行认可的其他具有良好流动性的货币市场工具。本基金建仓期为基金合同生效日（2010年11月23日）起六个月，建仓期满时，本基金各项投资比例已达到基金合同规定的投资比例。

3.2.3 自基金合同生效以来基金每年净值增长率及其与同期业绩比较基准收益率的比较

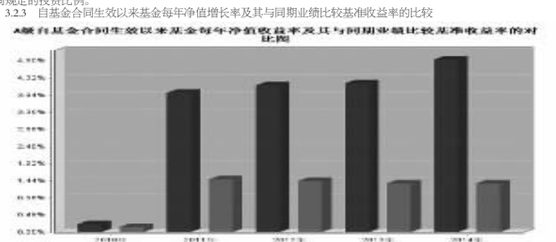



注：基金合同生效当年净值增长率及业绩比较基准收益率按照实际存续期计算，未按整个自然年度折算。

3.3 过去三年基金的利润分配情况

单位：人民币元

农银货币A					
年度	已按再投资形式转实收基金	直接通过应付赎回款转出金额	应付利润本年变动	年度利润分配合计	备注
2014	380,802,190.82	-	-	380,802,190.82	
2013	69,901,590.19	-	-	69,901,590.19	
2012	35,520,390.52	-	-	35,520,390.52	
合计	486,224,171.53	-	-	486,224,171.53	

单位：人民币元

农银货币B					
年度	已按再投资形式转实收基金	直接通过应付赎回款转出金额	应付利润本年变动	年度利润分配合计	备注
2014	424,712,528.45	-	-	424,712,528.45	
2013	69,320,042.93	-	-	69,320,042.93	
2012	21,475,306.45	-	-	21,475,306.45	
合计	515,507,877.83	-	-	515,507,877.83	

§4 管理人报告

4.1 基金管理人及基金经理情况

4.1.1 基金管理人及其管理基金的经验

农银汇理基金管理有限公司成立于2008年3月18日，是中法合资的有限责任公司。公司注册资本为人民币贰亿零壹元，其中中国农业银行股份有限公司出资比例为51.67%，东方汇理资产管理公司出资比例为33.33%，中国铝业股份有限公司出资比例为15%。公司办公地址为上海市浦东新区世纪大道1600号陆家嘴商务广场7层，公司法定代表人为董事长刁钦义先生。

截止2014年12月31日，公司共管理22只开放式基金，分别为农银汇理行业成长股票型证券投资基金、农银汇理恒久增利债券型证券投资基金、农银汇理平衡双利混合型证券投资基金、农银汇理策略价值股票型证券投资基金、农银汇理中小盘股票型证券投资基金、农银汇理大盘蓝筹股票型证券投资基金、农银汇理货币市场证券投资基金、农银汇理沪深300指数证券投资基金、农银汇理增强收益债券型证券投资基金、农银汇理策略精选股票型证券投资基金、农银汇理中证500指数证券投资基金、农银汇理消费主题股票型证券投资基金、农银汇理信用添利债券型证券投资基金、农银汇理深证100指数增强型证券投资基金、农银汇理行业轮动股票型证券投资基金、农银汇理7天理财债券型证券投资基金、农银汇理低估值高增长股票型证券投资基金、农银汇理行业领先股票型证券投资基金、农银汇理区间收益灵活配置混合型证券投资基金、农银汇理研究精选灵活配置混合型证券投资基金、农银汇理14天理财债券型证券投资基金和农银汇理红利日结货币市场基金。

4.1.2 基金经理（或基金经理小组）及基金经理助理简介

姓名	职务	任本基金的基金经理（助理）期限		证券从业年限	说明
		任职日期	离任日期		
吴江	本基金基金经理	2010年11月23日	-	8	财政学硕士，具有基金从业资格。曾担任兴业银行资金营运中心债券交易员和账户经理。现任农银汇理基金管理有限公司基金经理。

注：1、任职、离任日期是指公司作出决定之日，基金成立时担任基金经理和经理助理的任职日期为基金合同生效日。

2、证券从业是指《证券业从业人员资格管理办法》规定的从业情况，也包括在其他金融机构从事证券投资研究等业务。

4.2 管理人对报告期内本基金运作遵规守信情况的说明

本报告期内，本基金管理人严格遵守《证券投资基金法》、《证券投资基金销售管理办法》、《公开募集证券投资基金运作管理办法》、基金合同和其他有关法律法规、监管部门的相关规定，依照诚实信用、勤勉尽责、安全高效的原则管理和运用基金资产，报告期内，本基金管理人不存在损害基金份额持有人利益的行为。

4.3 管理人对报告期内公平交易情况的专项说明

4.3.1 公平交易制度和控制方法

本基金管理人依据《证券投资基金管理公司公平交易制度指导意见》等法律法规，制定了《农银汇理基金管理有限公司公平交易管理办法》、《特定客户资产管理业务公平交易管理办法》，明确各部门的职责以及公平交易控制的内容、方法。

本基金管理人通过事前识别、事中控制、事后检查三个步骤来保证公平交易。事前识别的任务是制定制度和业务流程，设置系统控制项以强制执行公平交易和防范反向交易；事中控制的工作是确保公司授权、研究、投资、交易等行为控制在事前设定的范围之内，各项业务操作根据制度和业务流程进行；事后检查公司投资行为与事前设定的流程、限额等有无偏差，编制投资组合公平交易报告，分析事中控制的效果，并将评价结果报告风险管理委员会。

4.3.2 公平交易制度的执行情况

报告期内，本基金管理人严格执行了《证券投资基金管理公司公平交易制度指导意见》等法规和公司内部公平交易制度的规定，通过系统和人工等方式在各环节严格控制交易公平执行，确保旗下管理的所有投资组合得到公平对待。

4.3.3 异常交易行为的专项说明

报告期内未发现本基金存在异常交易行为。

未发生本基金参与的交易所公开竞价同日反向交易成交较少的单边交易量超过该证券当日成交量的5%的情况。

4.4 管理人对报告期内基金的投资策略和业绩表现的说明

4.4.1 报告期内基金投资策略和运作分析

2014年，货币市场先松后紧，央行全年都在通过定向降准等多种方式向市场投放资金，这使得前三季度市场资金处于适度宽松的状态。四季度，由于股市的上涨，一方面使央行在投放资金时顾忌股市泡沫的形成；另一方面，加大了资金打新股的热情，二者造成市场资金趋紧。我们在年初对货币市场的整体判断是资金利率从高点逐步回落，因此，我们一直在拉长久期，增配中长期资产，锁住收益，取得了较好效果。

4.4.2 报告期内基金的业绩表现

报告期内，A类基金份额净值增长率4.8378%，业绩比较基准收益率1.3688%，B类基金份额净值增长率5.0894%，业绩比较基准收益率1.3688%。

4.5 管理人对宏观经济、证券市场及行业走势的简要展望

2015年，我们认为经济增长仍然乏力，通胀维持低位，央行仍会维持适当的资金投放，货币市场利率水平整体仍是震荡走低的趋势。但外汇储备流出、央行投放节奏变化、新股发行冲击等因素都会造成资金利率阶段性走高，成为获取较高收益的机会。

4.6 管理人对报告期内基金利润分配情况的说明

根据基金合同的约定，本基金根据每日基金收益情况，以每万份基金已实现收益为基准，为投资者每日计算当日收益并分配，每月集中支付，每月累计收益支付方式采用红利再投资（即红利转基金份额）方式。报告期内本基金向A级份额持有人分配利润380,802,190.82元，向B级份额人分配利润424,712,528.45元。

§5 托管人报告

5.1 报告期内本基金托管人遵规守信情况声明

本报告期内，本基金托管人在对农银汇理货币市场证券投资基金的托管过程中，严格遵守《证券投资基金法》、《货币市场基金管理暂行规定》、《货币市场基金信息披露特别规定》及其他有关法律法规和基金合同的有关规定，不存在任何损害基金份额持有人利益的行为，完全尽职尽责地履行了基金托管人应尽的义务。

5.2 托管人对报告期内本基金投资运作遵规守信、净值计算、利润分配等情况的说明

本报告期内，农银汇理货币市场证券投资基金的管理人——农银汇理基金管理有限公司在农银汇理货币市场证券投资基金的投资运作、每万份基金净收益和7日年化收益率、基金利润分配、基金费用开支等问题上，严格遵循《证券投资基金法》、《货币市场基金管理暂行规定》、《货币市场基金信息披露特别规定》等有关法律法规。

农银汇理货币市场基金2014年3月27日至3月31日投资组合的剩余期限超过了120天，违反《农银汇理货币市场证券投资基金合同》第五条第（二）项“投资组合的平均剩余期限在每个交易日都不得超过120天”的约定。

5.3 托管人对本年度报告中财务信息等内容的真实、准确和完整发表意见

本托管人依法对农银汇理基金管理有限公司编制和披露的农银汇理货币市场证券投资基金2014年年度报告中财务指标、利润分配情况、财务会计报告、投资组合报告等内容进行了核查，以上内容真实、准确和完整。

§6 审计报告

6.1 审计报告基本信息

财务报表是否经过审计	是
审计意见类型	标准无保留意见
审计报告编号	普华永道中天审字(2015)第20330号

6.2 审计报告的基本内容

审计报告标题	审计报告
审计报告收件人	农银汇理货币市场证券投资基金全体基金份额持有人：
引言段	我们审计了后附的农银汇理货币市场证券投资基金(以下简称“农银汇理货币市场基金”)的财务报表，包括2014年12月31日的资产负债表、2014年度的利润表和所有者权益(基金净值)变动表以及财务报表附注。
管理层对财务报表的责任段	编制和公允列报财务报表是农银汇理货币市场基金的基金管理人农银汇理基金管理有限公司管理层的责任。这种责任包括： (1)按照企业会计准则和中国证券监督管理委员会(以下简称“中国证监会”)发布的有关规定及允许的基金行业实务操作编制财务报表，并使其实现公允反映； (2)设计、执行和维护必要的内部控制，以使财务报表不存在由于舞弊或错误导致的重大错报。
注册会计师的责任段	我们的责任是在执行审计工作的基础上对财务报表发表审计意见。我们按照中国注册会计师审计准则的规定执行了审计工作。中国注册会计师审计准则要求我们遵守中国注册会计师职业道德守则，计划和执行审计工作以对财务报表是否不存在重大错报获取合理保证。 审计工作涉及实施审计程序，以获取有关财务报表金额和披露的审计证据。选择的审计程序取决于注册会计师的判断，包括对由于舞弊或错误导致的财务报表重大错报风险的评估。在进行风险评估时，注册会计师考虑与财务报表编制和公允列报相关的内部控制，以设计恰当的审计程序，但目的并非对内部控制的有效性发表意见。审计工作还包括评价管理层选用会计政策的恰当性和作出会计估计的合理性，以及评价财务报表的总体列报。 我们相信，我们获取的审计证据是充分、适当的，为发表审计意见提供了基础。
审计意见段	我们认为，上述农银汇理货币市场基金的财务报表在所有重大方面按照企业会计准则和在财务报表附注中所列示的中国证监会发布的有关规定及允许的基金行业实务操作编制，公允反映了农银汇理货币市场基金2014年12月31日的财务状况以及2014年度的经营成果和基金净值变动情况。
注册会计师的姓名	汪棣　　张勇
会计师事务所的名称	普华永道中天会计师事务所(特殊普通合伙)
会计师事务所的地址	中国上海市黄浦区湖滨路202号企业天地2号楼普华永道中心11楼
审计报告日期	2015年3月24日

§7 年度财务报表

7.1 资产负债表

会计主体：农银汇理货币市场证券投资基金

报告截止日：2014年12月31日

单位：人民币元

资 产	本期末 2014年12月31日	上年度末 2013年12月31日
资 产：		
银行存款	11,584,081,836.36	8,175,306,768.64
结算备付金	-	-
存出保证金	-	-
交易性金融资产	6,041,970,513.96	1,845,539,734.52
其中：股票投资	-	-
基金投资	-	-
债券投资	6,041,970,513.96	1,845,539,734.52
资产支持证券投资	-	-
贵金属投资	-	-
衍生金融资产	-	-
买入返售金融资产	7,415,400,503.10	3,200,850,561.26
应收证券清算款	-	-
应收利息	249,896,198.22	70,170,933.58
应收股利	-	-
应收申购款	-	602,488,327.49
递延所得税资产	-	-
其他资产	100,000.00	-
资产总计	25,291,449,051.64	13,894,356,325.49
负债和所有者权益	本期末 2014年12月31日	上年度末 2013年12月31日
负 债：		
短期借款	-	-
交易性金融负债	-	-
衍生金融负债	-	-
卖出回购金融资产款	64,349,783.47	1,188,856,256.71
应付证券清算款	-	-
应付赎回款	2,784,022.82	204,210.01
应付管理人报酬	5,980,298.90	3,229,861.36
应付托管费	1,812,211.81	978,745.88
应付销售服务费	2,713,724.67	1,431,714.87
应付交易费用	119,496.00	52,392.64
应交税费	530,665.76	409,000.00
应付利息	8,593.92	556,398.73
应付利润	-	-
递延所得税负债	-	-
其他负债	245,425.13	96,607.49
负债合计	78,544,222.48	1,195,815,187.69
所有者权益：		
实收基金	25,212,904,829.16	12,698,541,137.80
未分配利润	-	-
所有者权益合计	25,212,904,829.16	12,698,541,137.80
负债和所有者权益总计	25,291,449,051.64	13,894,356,325.49

注：报告截止日2014年12月31日，基金份额净值1.000元，基金份额总额25,212,904,829.16 份，其中A类基金份额总额14,005,543,393.97 份；B类基金份额总额11,207,361,435.19 份。

7.2 利润表

会计主体：农银汇理货币市场证券投资基金

本报告期：2014年1月1日至2014年12月31日

单位：人民币元

项 目	本期 2014年1月1日至2014年12月31日	上年度可比期间 2013年1月1日至2013年12月31日
一、收入	919,750,244.27	160,191,209.92
1.利息收入	891,956,275.56	156,580,619.57
其中：存款利息收入	642,781,276.14	102,671,558.03
债券利息收入	180,286,795.18	26,503,836.15
资产支持证券利息收入	-	-
买入返售金融资产收入	68,888,204.24	27,405,225.39
其他利息收入	-	-
2.投资收益（损失以“-”填列）	27,693,818.71	3,610,540.35
其中：股票投资收益	-	-
基金投资收益	-	-
债券投资收益	27,693,818.71	3,610,540.35
资产支持证券投资收益	-	-
贵金属投资收益	-	-
衍生工具收益	-	-
股利收益	-	-
3.公允价值变动收益（损失以“-”号填列）	-	-
4. 汇兑收益（损失以“-”号填列）	-	-
5.其他收入（损失以“-”号填列）	100,150.00	50.00
减：二、费用	114,235,525.00	20,969,576.80
1.管理人报酬	56,211,220.06	9,758,142.06
2.托管费	17,033,703.10	2,957,012.75
3.销售服务费	21,439,307.48	3,901,704.62
4.交易费用	-	-
5.利息支出	19,154,837.27	4,041,757.27
其中：卖出回购金融资产支出	19,154,837.27	4,041,757.27
6.其他费用	396,457.09	310,960.10
三、利润总额（亏损总额以“-”号填列）	805,514,719.27	139,221,633.12
减：所得税费用	-	-
四、净利润（净亏损以“-”号填列）	805,514,719.27	139,221,633.12

7.3 所有者权益（基金净值）变动表

会计主体：农银汇理货币市场证券投资基金

本报告期：2014年1月1日至2014年12月31日

单位：人民币元

项目	本期 2014年1月1日至2014年12月31日		
	实收基金	未分配利润	所有者权益合计
一、期初所有者权益（基金净值）	12,698,541,137.80	-	12,698,541,137.80
二、本期经营活动产生的基金净值变动数（本期利润）	-	805,514,719.27	805,514,719.27
三、本期基金份额交易产生的基金净值变动数（净值减少以“-”号填列）	12,514,363,691.36	-	12,514,363,691.36
其中：1.基金申购款	174,613,781,444.39	-	174,613,781,444.39
2.基金赎回款	-162,099,417,753.03	-	-162,099,417,753.03
四、本期向基金份额持有人分配利润产生的基金净值变动（净值减少以“-”号填列）	-	-805,514,719.27	-805,514,719.27
五、期末所有者权益（基金净值）	25,212,904,829.16	-	25,212,904,829.16
项目	上年度可比期间 2013年1月1日至2013年12月31日		
	实收基金	未分配利润	所有者权益合计
一、期初所有者权益（基金净值）	4,217,351,460.49	-	4,217,351,460.49
二、本期经营活动产生的基金净值变动数（本期利润）	-	139,221,633.12	139,221,633.12
三、本期基金份额交易产生的基金净值变动数（净值减少以“-”号填列）	8,481,189,677.31	-	8,481,189,677.31
其中：1.基金申购款	39,794,189,994.41	-	39,794,189,994.41
2.基金赎回款	-31,313,000,317.10	-	-31,313,000,317.10
四、本期向基金份额持有人分配利润产生的基金净值变动（净值减少以“-”号填列）	-	-139,221,633.12	-139,221,633.12
五、期末所有者权益（基金净值）	12,698,541,137.80	-	12,698,541,137.80

报表附注为财务报表的组成部分。

本报告 7.1 至 7.4 财务报表由下列负责人签署：

施卫　　杜明华　　于宸

基金管理人负责人　　主管会计工作负责人　　会计机构负责人

7.4 报表附注

7.4.1 基金基本情况

农银汇理货币市场证券投资基金(以下简称“本基金”)经中国证券监督管理委员会(以下简称“中国证监会”)证监许可[2010]第1359号《关于核准农银汇理货币市场证券投资基金募集的批复》核准，由农银汇理基金管理有限公司依照《中华人民共和国证券投资基金法》和《农银汇理货币市场证券投资基金基金合同》负责公开募集。本基金为契约型开放式基金，存续期限不定，首次设立募集不包括认购资金利息共募集6,031,719,496.90元，业经普华永道中天会计师事务所有限公司普华永道中天验字(2010)第336号验资报告予以验证。经向中国证监会备案，《农银汇理货币市场证券投资基金基金合同》于2010年11月23日正式生效，基金合同生效日的基金份额总额为6,032,599,123.32份基金份额，其中认购资金利息折合879,626.42份基金份额。本基金的基金管理人为农银汇理基金管理有限公司，基金托管人为中国工商银行股份有限公司。

根据《农银汇理货币市场证券投资基金基金合同》和《农银汇理货币市场证券投资基金招募说明书》的规定，本基金设A类和B类两类基金份额，不同类别的基金份额适用不同费率的销售服务费；并根据投资者基金交易账户所持有份额数量是否不低于500万份进行不同类别基金份额的判断和处理。

根据《货币市场基金管理暂行规定》和《农银汇理货币市场证券投资基金基金合同》的有关规定，本基金的投资范围为现金、通知存款、一年以内(含一年)的银行定期存款和大额存单、剩余期限在397天以内(含397天)的债券、期限在一年以内(含一年)的中央银行票据、期限在一年以内(含一年)的债券回购、短期融资券、剩余期限在397天以内(含397天)的资产支持类证券以及中国证监会、中国人民银行认可的其他具有良好流动性的货币市场工具。本基金的业绩比较基准为：同期七天通知存款利率(税后)。

7.4.2 会计报表的编制基础

本基金的财务报表按照财政部于2006年2月15日及以后期间颁布的《企业会计准则－基本准则》、各项具体会计准则及相关规定(以下合称“企业会计准则”)、中国证监会颁布的《证券投资基金信息披露XBRL模板第3号<年度报告和半年度报告>》、中国证券投资基金业协会颁布的《证券投资基金会计核算业务指引》、《农银汇理货币市场证券投资基金 基金合同》和在财务报表附注7.4.4所列示的中国证监会发布的有关规定及允许的基金行业实务操作编制。

7.4.3 遵循企业会计准则及其他有关规定的声明

本基金2014年度 财务报表符合企业会计准则的要求，真实、完整地反映了本基金2014年12月31日的财务状况以及2014年度的经营成果和基金净值变动情况等有关信息。

7.4.4 会计政策和会计估计变更以及差错更正的说明

7.4.4.1 会计政策变更的说明

本基金于2014年7月1日开始采用财政部于2014年颁布的《企业会计准则第39号——公允价值计量》、《企业会计准则第41号——在其他主体中权益的披露》和经修订的《企业会计准则第30号——财务报表列报》，同时在本年度财务报表中开始采用财政部于2014年修订的《企业会计准则第37号——金融工具列报》。上述会计政策的采用未对本年度本基金财务报表产生重大影响。

7.4.4.2 会计估计变更的说明

本基金本报告期及上年度可比期间未发生会计估计变更。

7.4.4.3 差错更正的说明

本基金在本报告期间及上年度可比期间无须说明的会计差错更正。

7.4.5 税项

根据财政部、国家税务总局财税[2002]128号《关于开放式证券投资基金有关税收问题的通知》、财税[2008]1号《关于企业所得税若干优惠政策的通知》及其他相关财税法规和实务操作，主要税项列示如下：

(1)以发行基金方式募集资金不属于营业税征收范围，不征收营业税。基金买卖债券的差价收入不予征收营业税。

(2)对基金从证券市场中取得的收入，包括买卖债券的差价收入，债券的利息收入及其他收入，暂不征收企业所得税。

(3)对基金取得的企业债券利息收入，应由发行债券的企业在向基金支付利息时代扣代缴20%的个人所得税。

7.4.6 关联方关系

关联方名称	与本基金的关系
农银汇理基金管理有限公司	本基金的管理人
中国工商银行股份有限公司	本基金的托管人
中国农业银行股份有限公司	本基金管理人的股东
东方汇理资产管理公司	本基金管理人的股东
中国铝业股份有限公司	本基金管理人的股东

7.4.7 本报告期及上年度可比期间的关联方交易

-

7.4.7.1 通过关联方交易单元进行的交易

7.4.7.1.1 股票交易

本基金本报告期内及上年度可比期间无通过关联方交易单元进行的股票交易。

债券交易

本基金本报告期内及上年度可比期间无通过关联方交易单元进行的债券交易。

债券回购交易

本基金本报告期内及上年度可比期间无通过关联方交易单元进行的债券回购交易。

7.4.7.1.2 权证交易

本基金本报告期内及上年度可比期间无通过关联方交易单元进行的权证交易。

7.4.7.1.3 应支付关联方的佣金

本基金本报告期内及上年度可比期间无应支付关联方的佣金。

7.4.7.2 关联方报酬

7.4.7.2.1 基金管理费

单位：人民币元

项目	本期 2014年1月1日至2014年12月31日	上年度可比期间 2013年1月1日至2013年12月31日
当期发生的基金应支付的管理费	56,211,220.06	9,758,142.06
其中：支付销售机构的客户维护费	13,251,668.73	2,357,628.31

注：支付基金管理人农银汇理基金管理有限公司的基金管理费按前一日基金资产净值0.33%的年费率计提，逐日累计至每月月底，按月支付。其计算公式为：

日基金管理费＝前一日基金资产净值×0.33%／当年天数。

7.4.7.2.2 基金托管费

单位：人民币元

项目	本期 2014年1月1日至2014年12月31日	上年度可比期间 2013年1月1日至2013年12月31日
当期发生的基金应支付的托管费	17,033,703.10	2,957,012.75

注：支付基金托管人工商银行的基金托管费按前一日基金资产净值0.10%的年费率计提，逐日累计至每月月底，按月支付。其计算公式为：

日基金托管费＝前一日基金资产净值×0.10%／当年天数。

7.4.7.2.3 销售服务费

单位：人民币元

获得销售服务费的各关联方名称	本期 2014年1月1日至2014年12月31日		
	当期发生的基金应支付的销售服务费		
	农银货币A	农银货币B	合计
农银汇理	189,518.62	369,755.92	559,274.54
农业银行	19,152,964.89	392,930.20	19,545,895.09
工商银行	260,372.18	28,247.14	288,619.32
合计	19,602,855.69	790,933.26	20,393,788.95
合计	-	-	-
获得销售服务费的各关联方名称	上年度可比期间 2013年1月1日至2013年12月31日		
	当期发生的基金应支付的销售服务费		
	农银货币A	农银货币B	合计
农银汇理	70,949.24	53,490.97	124,440.21
农业银行	3,350,484.80	71,309.44	3,421,794.24
工商银行	134,314.10	2,155.89	136,469.99
合计	3,555,748.14	126,956.30	3,682,704.44
合计	-	-	-

注：本基金实行销售服务费分级收费方式，分设A、B两级：A级基金按前一日基金资产净值0.25%的年费率逐日计提销售服务费，B级基金按前一日基金资产净值0.01%的年费率逐日计提销售服务费。其计算公式为：A级基金日销售服务费＝前一日A级基金资产净值×0.25%／当年天数，B级基金日销售服务费＝前一日B级基金资产净值×0.01%／当年天数。

7.4.7.3 与关联方进行银行间同业市场的债券(含回购)交易

本基金本报告期及上年度可比期间未与关联方进行银行间同业市场的债券(含回购)交易。

7.4.7.4 各关联方投资本基金的情况

7.4.7.4.1 报告期内基金管理人运用固有资金投资本基金的情况

本基金本报告期及上年度可比期间基金管理人无运用固有资金投资本基金的情况。

7.4.7.4.2 报告期末除基金管理人之外的其他关联方投资本基金的情况

本基金本报告期末及上年度末除基金管理人之外的其他关联方无投资本基金的情况。

7.4.7.5 由关联方保管的银行存款余额及当期产生的利息收入

单位：人民币元

关联方名称	本期 2014年1月1日至2014年12月31日		上年度可比期间 2013年1月1日至2013年12月31日	
	期末余额	当期利息收入	期末余额	当期利息收入
工商银行-活期存款	9,081,836.36	301,526.15	306,768.64	88,195.36
工商银行-定期存款	-	127,193,665.21	1,666,000,000.00	19,917,320.89

注：本基金的活期银行存款和部分定期银行存款由基金托管人 中国工商银行保管，按银行同业利率计息。

7.4.7.6 本基金在承销期内参与关联方承销证券的情况

本基金本报告期及上年度可比期间无在承销期内参与关联方承销的证券。

7.4.7.7 其他关联交易事项的说明

本基金本报告期及上年度可比期间无须作说明的其他关联交易事项。

7.4.8 期末（2014年12月31日）本基金持有的流通受限证券

7.4.8.1 因认购新发/增发证券而于期末持有的流通受限证券

本基金本报告期末未持有因认购新发/增发证券而流通受限的证券。

7.4.8.2 期末持有的暂时停牌等流通受限股票

本基金本报告期末未持有暂时停牌等流通受限股票。

7.4.8.3 期末债券正回购交易中作为抵押的债券

7.4.8.3.1