

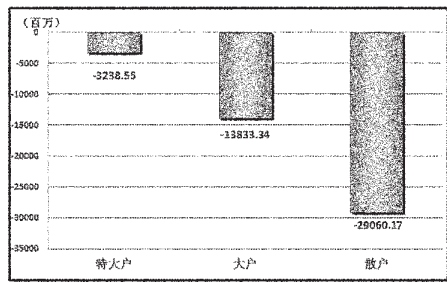
更多精彩内容请登录
STCN
证券时报网·中国
<http://data.stcn.com>

9只去年上市次新股募资项目成效初显

新股频发,上市公司募集到手的资金使用效率如何?30份次新股年报为你揭开答案。证券时报数据中心统计,公布年报的30只去年上市次新股首发募资已累计使用71.94亿元,平均募资使用率近六成。从具体的募投项目分析,30只次新股公布了89个承诺项目的进展情况,其中,投资进度90%以上的项目共有19个。就效益看,有9只个股募投项目报告期内已实现效益,恒华科技募投项目效益占净利润比例达66%。

资金策市 | Money Flow

各类资金当日净流量对比



市场资金动态

行业	涨幅 (%)	资金净流入 (亿元)	特大户 (亿元)	大户 (亿元)
沪深300	-0.82	-351.77	-39.24	-90.09
上证180	-1.06	-292.86	-42.12	-77.36
深证成指	-0.35	-34.30	-2.75	-7.65
中小板指	1.73	5.31	5.61	3.86
大盘股	-	-387.84	-40.72	-100.85
中盘股	-	-107.61	2.21	-28.61
小盘股	-	-60.76	6.13	-8.87

资金净流入(出)行业前五

行业	资金净流入 (亿元)	主力资金 (亿元)	散户 (亿元)	回报 (%)
电子元器件	11.89	7.33	2.03	2.16
医药生物	10.47	7.34	1.13	1.64
农林牧渔	5.62	3.50	1.31	2.57
交通运输	4.74	8.57	-3.83	0.63
家用电器	2.11	3.59	-1.24	1.08

每日个股资金净流入(出)前十

净流入排名				
代码	简称	资金净流入 (亿元)	主力资金 (亿元)	日涨跌幅 (%)
002024	苏宁云商	10.04	6.15	7.04
601989	中国重工	7.45	4.43	1.82
000540	中天城投	4.80	3.92	10.02
601519	大智慧	4.75	2.88	9.99
000686	东北证券	4.57	2.91	3.65
601766	中国南车	4.47	2.26	5.57
600150	中国船舶	4.19	2.37	7.02
600060	海信电器	3.04	2.25	6.10
600518	康美药业	2.80	1.38	6.71
000998	隆平高科	2.60	1.08	4.94

净流出排名				
代码	简称	资金净流出 (亿元)	主力资金 (亿元)	日涨跌幅 (%)
601318	中国平安	-23.26	-16.23	-0.87
601288	农业银行	-15.99	-6.65	-2.41
601166	兴业银行	-14.06	-8.02	-3.35
600030	中信证券	-12.26	-5.92	-0.25
600000	浦发银行	-11.90	-6.35	-2.87
601390	中国中铁	-11.85	-4.71	3.84
601601	中国太保	-10.84	-4.90	-3.53
601628	中国人寿	-10.49	-4.74	-3.26
601988	中国银行	-9.61	-3.74	-3.15
601899	紫金矿业	-9.24	-2.67	2.73

个股连续流入(出)天数排名

代码	简称	连续流入天数	累计净流入 (亿元)	累计涨跌幅 (%)
300014	亿纬锂能	10	2.22	28.41
600798	宁波海运	10	1.16	31.74
600549	厦门钨业	8	6.57	22.60
002657	中科金财	8	2.91	61.03
002592	八菱科技	8	1.42	33.01

代码	简称	连续流出天数	累计净流出 (亿元)	累计涨跌幅 (%)
000059	华锦股份	22	-6.82	10.98
600312	平高电气	18	-7.84	-0.96
002224	三力士	13	-2.74	3.50
000553	沙隆达A	12	-3.42	0.66
600872	中炬高新	12	-3.40	-2.03

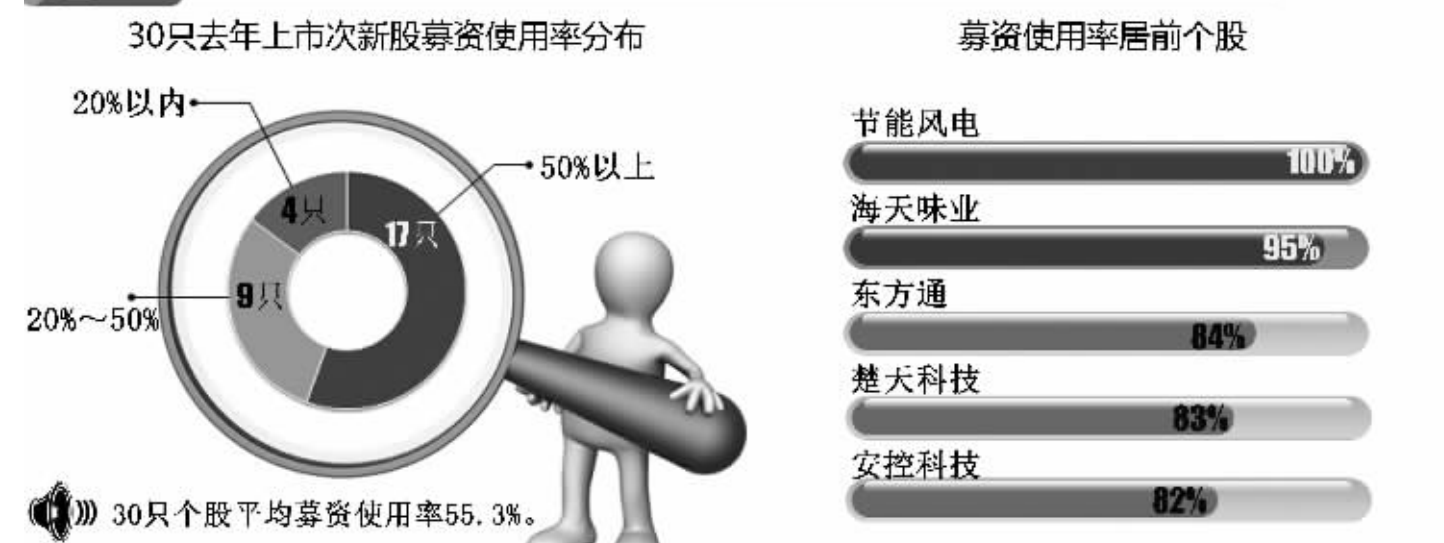
据STCN资金流向快报 (<http://data.stcn.com/statisticalData.shtml>) 数据显示,3月25日,沪深两市共流出资金556.21亿元,连续第3个交易日净流出。其中,沪市净流出415.84亿元,深市净流出140.37亿元。主力资金合计流出170.72亿元。

指数方面,上证180指数成份股合计资金流出292.86亿元,深证成指成份股资金流出34.30亿元,沪深300指数成份股资金流出351.77亿元。以股本规模计,流通股中大盘股资金流出387.84亿元,中盘股资金流出107.61亿元,小盘股资金流出60.76亿元。

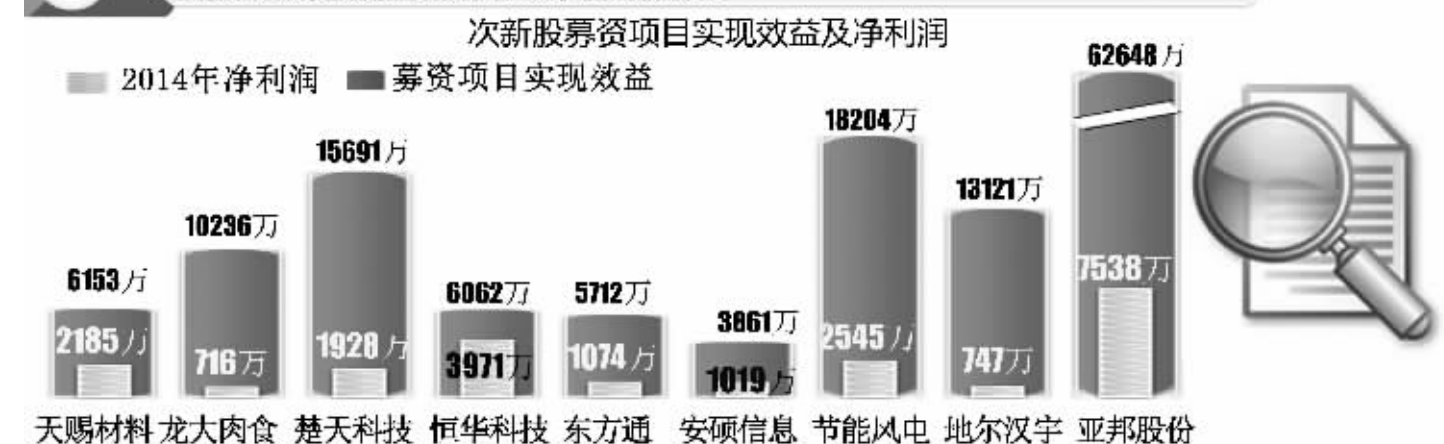
行业方面,按照申万一级行业分类,有5个行业资金净流入,20个行业资金净流出。其中,电子元器件流入资金11.89亿,成为资金最关注的行业;银行流出资金99.70亿,有较明显的资金流出现象。综合行业持续7个交易日净流出资金,共流出资金35.04亿,为行业连续流出天数榜第一。亿纬锂能已持续10个交易日净流入资金,累计流入资金2.22亿,居个股连续流入天数榜首位。华锦股份已持续22个交易日净流出资金,累计流出资金6.82亿,为个股连续流出天数榜第一。

股指期货方面,IF1504合约收报3951.8点,下跌0.57%;成交128.44万手,持仓量减6704手,收报13.70万手。(陈文彬)

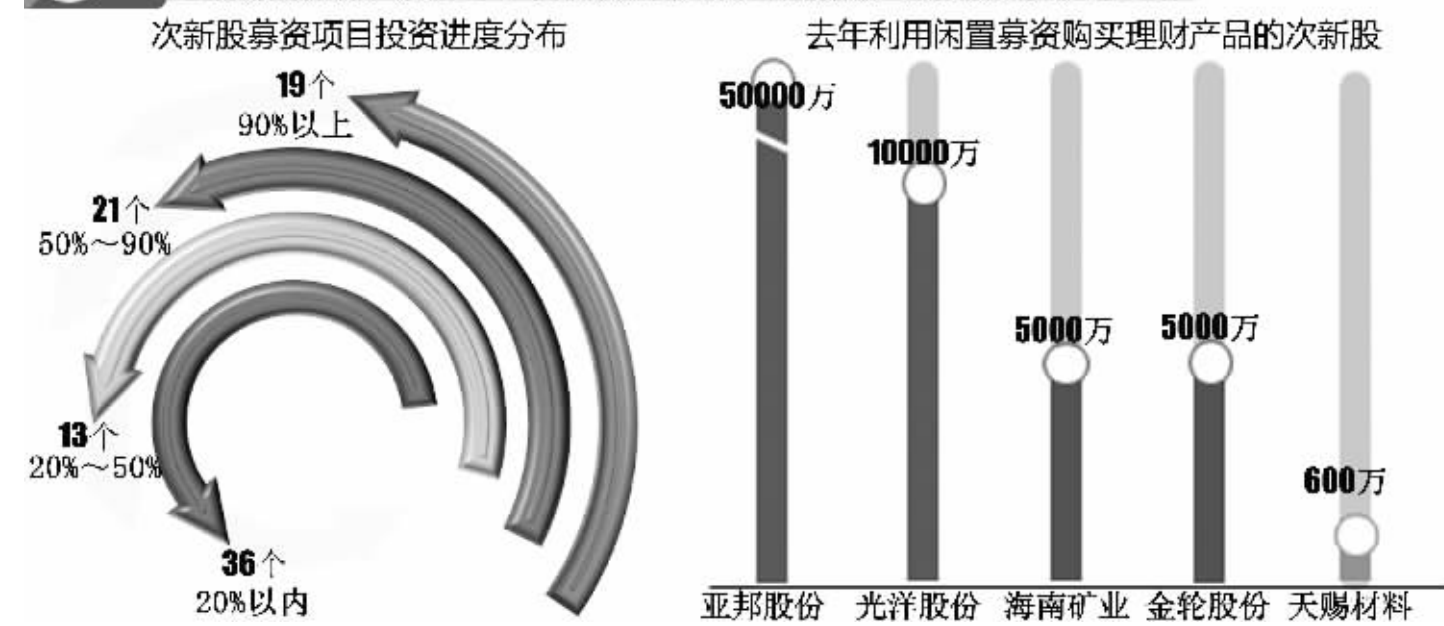
1 30只去年上市次新股募资平均使用近六成



2 9只次新股募投项目去年实现效益



3 30只次新股公布89个募投项目进展 两成项目投资进度超90%



近5日营业部抢筹个股

代码	简称	5日涨跌幅 (%)	5日换手率 (%)	上榜营业部近5日净流入 (万元)
000876	新希望	10.76	22.93	60 609.75
000829	天音控股	12.59	39.18	32 942.01
600711	盛屯矿业	20.97	109.79	30 886.51
000897	津滨发展	13.37	22.35	27 464.25
000559	万向钱潮	23.81	35.33	26 888.37
000599	青岛双星	41.80	87.85	22 572.38
300070	碧水源	13.74	21.21	22 537.74
002152	广电运通	20.85	15.65	22 140.55
601008	连云港	24.47	50.95	21 924.43
000050	深天马A	14.34	32.05	21 357.18
002673	西部证券	19.98	51.23	19 776.64
002325	洪涛股份	23.24	107.71	18 315.73
000758	中色股份	20.12	37.52	17 121.12
300419	浩丰科技	33.18	93.25	17 651.40
600663	皖维高新	16.89	38.92	17 340.61
000893	东凌粮油	40.58	40.90	14 925.77
000816	快乐购	11.66	47.25	13 972.38
300111	向日葵	13.96	77.40	11 788.96
000812	陕西金叶	2.38	74.95	11 193.42
002081	金螳螂	14.48	9.22	10 340.57
300162	雷曼光电	15.67	55.71	10 197.52
600653	江电运通	28.61	45.40	9 000.88
002540	亚太科技	30.52	53.99	8 904.79
300377	赢时胜	46.44	53.37	8 371.28
300369	威视科技	18.65	58.96	8 163.63
002204	大连重工	11.86	28.69	7 548.40
600988	赤峰黄金	13.46	68.02	7 304.25
002312	三泰控股	21.85	46.05	6 676.39
000666	长城电脑	13.52	20.58	6 414.23
300399	京天利	61.04	48.73	6 251.08

近5日营业部出逃个股

代码	简称	5日涨跌幅 (%)	5日换手率 (%)	上榜营业部近5日净流出 (万元)
300104	乐视网	4.00	26.63	-61 254.42
000069	华侨城A	17.51	27.99	-25 488.14
300359	全通教育	26.05	20.88	-24 041.41
300244	迪安诊断	-6.34	14.47	-17 157.70
002167	东方锆业	-6.10	81.59	-15 604.25
300055	万邦达	47.68	40.58	-15 579.99
300037	新宙邦	-4.15	51.79	-13 232.47
601069	西部黄金	8.36	117.32	-12 106.28
002337	赛象科技	40.12	104.62	-11 737.44
002195	二三四五	53.98	88.57	-11 696.42
300005	探路者	23.65	42.02	-11 493.62
600020	中原高速	24.25	49.83	-10 761.72
002245	澳洋顺昌	41.24	67.85	-10 403.27
300311	任子行	27.25	119.75	-9 043.28
002416	爱施德	2.85	16.54	-8 726.35
002685	华东重工	52.78	122.40	-7 945.53
300413	快乐购	11.68	92.70	-7 846.52
002363	隆基机械	21.02	14.73	-7 794.70
002642	荣之联	25.25	47.49	-7 686.24
603601	再升科技	21.50	139.80	-6 805.36
002575	群兴玩具	42.90	56.47	-6 480.88
300216	光环新网	14.60	42.16	-5 863.68
300033	同花顺	47.18	37.84	-5 628.15
600652	游久游戏	0.26	93.01	-5 313.15
603015	弘讯科技	2.25	111.42	-5 148.52
300358	楚天科技	26.23	98.54	-4 922.75
300247	桑乐金	17.91	117.71	-4 814.91
300254	仟源医药	-4.03	40.55	-4 421.49
600979	广安爱众	11.47	30.03	-4 316.70
002679	福建金森	9.31	97.94	-4 283.59

连续上涨个股

代码	简称	收盘价 (元)	连涨天数	连续涨幅 (%)
002048	宁波华翔	17.97	13	20.93
300283	温州宏丰	27.20	12	47.43
002337	赛象科技	22.70	10	72.62
601390	中国中铁	12.97	10	59.73
002641	永高股份	17.88	10	54.14
300066	四川股份	22.87	10	37.03
600798	宁波海运	6.89	10	31.74
600682	南京新百	30.97	10	30.56
300014	亿纬锂能	19.98	10	28.41
002497	雅化集团	17.58	10	25.04
300003	乐普医疗	38.16	10	22.90
000519	江南红箭	18.08	10	18.32
000930	中粮生化	9.73	10	15.56
002716	金贵银业	29.10	10	15.16
300248	新开普	51.19	9	109.23
300159	新研股份	29.26	9	105.19
002622	永大集团	31.98	9	96.02
002280	联络互动	156.90	9	92.40
002575	群兴玩具	12.89	9	83.70
300055	万邦达	107.66	9	79.79
000599	青岛双星	11.50	9	78.02
002579	中京电子	19.25	9	69.45
601012	隆基股份	54.59	9	67.97
002609	捷顺科技	41.10	9	65.06
002152	山航B	13.78	9	63.40
002178	延华智能	31.02	9	58.27
300412	迦南科技	64.01	9	56.47
300179	四方达	25.49	9	54.48
002339	积成电子	23.49	9	52.93
002284	亚太股份	24.37	9	47.25

连续下跌个股

代码	简称	收盘价 (元)	连跌天数	连续跌幅 (%)
600213	亚星客车	16.36	6	-4.83
000043	中航地产	10.49	5	-8.62
002318	久立特材	46.03	5	-7.38
002571	德力股份	14.18	4	-9.91
600895	张江高科	20.23	4	-7.84
000524	东方宾馆	15.82	4	-4.47
000421	南京中北	9.27	4	-4.24
000543	皖能电力	13.75	4	-4.11
300094	国联水产	13.52	4	-2.66
300083	劲胜精密	31.50	4	-1.65
900905	老凤祥B	3.47	4	-1.03
300305	裕兴股份	24.35	4	-0.90
002646	青青稞酒	25.98	3	-7.21
006072	*ST钢构	13.67	3	-6.75
600639	浦东金桥	25.19	3	-6.60
600561	江西长运	16.04	3	-6.53
000620	创维数字	34.29	3	-5.64
300006	莱美药业	41.33	3	-5.55
600666	西南药业	21.31	3	-5.50
000155	川化股份	10.37	3	-5.47
000950	达峰化工	7.61	3	-5.47
002579	中京电子	19.25	3	-5.36
600643	爱建股份	18.72	3	-5.07
900915	中路B股	1.78	3	-4.81
200152	山航B	13.20	3	-4.76
600626	申达股份	16.45	3	-4.75
000620	新华宏源	8.83	3	-4.75
000166	申万宏源	17.12	3	-4.62
600178	*ST东安	8.83	3	-4.54
601318	中国平安	75.08	3	-4.25

(专题数据由证券时报中心数据库提供)