上投摩根强化回报债券型证券投资基金

2014 年度 报告摘要

2014年12月31日

基金管理人：上投摩根基金管理有限公司
基金托管人：中国建设银行股份有限公司
报告送出日期：二〇一五年三月二十六日

§1 重要提示

1.1 重要提示

基金管理人的董事会、董事保证本报告所载资料不存在虚假记载、误导性陈述或重大遗漏，并对其内容的真实性、准确性和完整性承担个别及连带的法律责任。本年度报告已经三分之二以上独立董事签字同意，并由董事长签发。

基金托管人中国建设银行股份有限公司根据本基金合同规定，于2015年3月25日复核了本报告中的财务指标、净值表现、利润分配情况、财务会计报告、投资组合报告等内容，保证复核内容不存在虚假记载、误导性陈述或者重大遗漏。

基金管理人承诺以诚实信用、勤勉尽责的原则管理和运用基金资产，但不保证基金一定盈利。

基金的过往业绩并不代表其未来表现。投资有风险，投资者在作出投资决策前应仔细阅读本基金的招募说明书及其更新。

本年度报告摘要摘自年度报告正文，投资者欲了解详细内容，应阅读年度报告正文。

本报告期自2014年1月1日起至12月31日止。

§2 基金简介

2.1 基金基本情况

基金简称	上投摩根强化回报债券	
基金主代码	372010	
交易代码	372010	
基金运作方式	契约型开放式	
基金合同生效日	2011年8月10日	
基金管理人	上投摩根基金管理有限公司	
基金托管人	中国建设银行股份有限公司	
报告期末基金份额总额	55,429,780.78份	
基金合同存续期	不定期	
下属分级基金的基金简称	上投摩根强化回报债券A类	上投摩根强化回报债券B类
下属分级基金的交易代码	372010	372110
报告期末下属分级基金的份额总额	45,759,755.34份	9,670,025.44份

2.2 基金产品说明

投资目标	本基金在严格控制风险和维持资产较高流动性的基础上，通过主动管理，力争获得超越业绩比较基准的投资收益率，实现基金资产的长期稳定增值。
投资策略	本基金将通过对固定收益类金融工具的主动管理，力争获取稳定的债券投资收益。此外，本基金将根据对股票市场的趋势研判及新股（增发、配股）收益率的预测，适度参与一级市场和二级市场的股票投资，在严格控制风险的前提下，力求提高基金的整体收益率。 本基金将采用积极主动的债券投资策略，以中长期利率分析为核心，结合宏观经济周期、宏观政策方向、收益率曲线形态、债券市场供求关系等分析，实施积极的债券投资组合管理。在严格控制风险的前提下，发掘和利用市场失衡提供的投资机会，实现组合增值。
业绩比较基准	中信标普全债指数
风险收益特征	本基金为债券型基金，属于证券投资基金中的较低风险品种，预期风险和预期收益高于货币市场基金，低于混合型基金和股票型基金。

2.3 基金管理人和基金托管人

项目		基金管理人	基金托管人
名称		上投摩根基金管理有限公司	中国建设银行股份有限公司
信息披露负责人	姓名	胡迪	田青
	联系电话	021-38794888	010-67595096
	电子邮箱	services@cifm.com	tianqing1.zh@ccb.com
客户服务电话		400-889-4888	010-67595096
传真		021-20628400	010-66275853

2.4 信息披露方式

登载基金年度报告正文的管理人互联网网址	http://www.cifm.com
基金年度报告备置地点	基金管理人、基金托管人的办公场所

§3 主要财务指标、基金净值表现及利润分配情况

3.1 主要会计数据和财务指标

单位：人民币元

3.1.1 期间数据和指标	2014年		2013年		2012年	
	上投摩根强化回报债券A类	上投摩根强化回报债券B类	上投摩根强化回报债券A类	上投摩根强化回报债券B类	上投摩根强化回报债券A类	上投摩根强化回报债券B类
本期已实现收益	3,714,038.20	1,034,471.33	-117,856.17	1,286,238.55	6,043,946.64	4,919,991.56
本期利润	8,193,513.82	2,417,961.67	-5,492,949.37	56,501.52	7,533,177.72	6,238,315.77
加权平均基金份额本期利润	0.1173	0.1201	-0.0446	0.0015	0.0689	0.0646
本期基金份额净值增长率	17.28%	16.93%	-1.07%	-1.47%	6.11%	5.62%
3.1.2 期末数据和指标	2014年末		2013年末		2012年末	
	上投摩根强化回报债券A类	上投摩根强化回报债券B类	上投摩根强化回报债券A类	上投摩根强化回报债券B类	上投摩根强化回报债券A类	上投摩根强化回报债券B类
期末可供分配基金份额利润	0.1422	0.1293	0.0157	0.0053	0.0263	0.0197
期末基金资产净值	53,995,685.42	11,282,367.97	126,153,596.24	26,693,447.03	72,193,737.32	51,391,200.33
期末基金份额净值	1.180	1.167	1.016	1.005	1.027	1.020

注：1.本期已实现收益指基金本期利息收入、投资收益、其他收入（不含公允价值变动收益）扣除相关费用后的余额，本期利润为本期已实现收益加上本期公允价值变动收益，对期末可供分配利润，采用期末资产负债表中未分配利润与未分配利润中已实现部分的孰低数。

2.上述基金业绩指标不包括持有人认购或交易基金的各项费用（例如，开放式基金的申购赎回费、红利再投资费、基金转换费等），计入费用后实际收益水平要低于所列数字。

3.2 基金净值表现

3.2.1基金份额净值增长率及其与同期业绩比较基准收益率的比较

上投摩根强化回报债券A类：

阶段	份额净值增长率①	份额净值增长率标准差②	业绩比较基准收益率③	业绩比较基准收益率标准差④	①-③	②-④
过去三个月	10.18%	0.55%	3.62%	0.17%	6.56%	0.38%
过去六个月	15.13%	0.43%	5.33%	0.21%	9.80%	0.22%
过去一年	17.28%	0.35%	9.41%	0.16%	7.87%	0.19%
过去三年	23.11%	0.31%	15.84%	0.10%	7.27%	0.21%
过去五年	-	-	-	-	-	-
自基金合同生效起至今	23.85%	0.29%	18.91%	0.10%	4.94%	0.19%

上投摩根强化回报债券B类：

阶段	份额净值增长率①	份额净值增长率标准差②	业绩比较基准收益率③	业绩比较基准收益率标准差④	①-③	②-④
过去三个月	10.09%	0.56%	3.62%	0.17%	6.47%	0.39%
过去六个月	14.87%	0.44%	5.33%	0.21%	9.54%	0.23%
过去一年	16.93%	0.36%	9.41%	0.16%	7.52%	0.20%
过去三年	21.68%	0.31%	15.84%	0.10%	5.84%	0.21%
过去五年	-	-	-	-	-	-
自基金合同生效起至今	22.16%	0.30%	18.91%	0.10%	3.25%	0.20%

注：本基金的业绩比较基准为：中信标普全债指数。

3.2.2 自基金合同生效以来基金份额累计净值增长率变动及其与同期业绩比较基准收益率变动的比较

上投摩根强化回报债券型证券投资基金

份额累计净值增长率与业绩比较基准收益率历史走势对比图

（2011年8月10日至2014年12月31日）

上投摩根强化回报债券A类

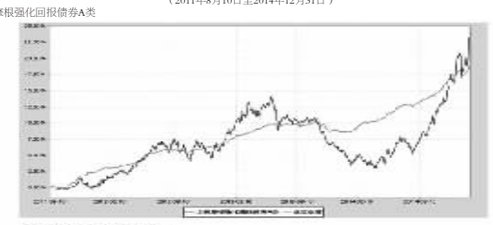

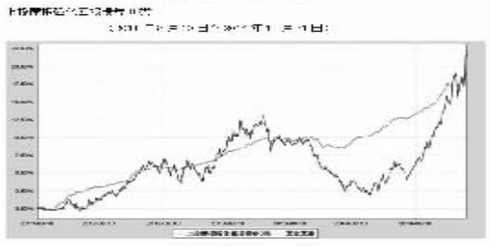

注：1.本基金建仓期自2011年8月10日至2012年2月9日，建仓期结束时资产配置比例符合本基金基金合同规定。

2.本基金合同生效日为2011年8月10日，图示时间段为2011年8月10日至2014年12月31日。

3.2.3 自基金合同生效以来基金每年净值增长率及其与同期业绩比较基准收益率的比较

上投摩根强化回报债券型证券投资基金

合同生效日以来净值增长率与业绩比较基准收益率的柱形对比图

上投摩根强化回报债券A类





注：1.本基金于2011年8月10日正式成立，图示的时间段为2011年8月10日至2014年12月31日。

2.合同生效当年按实际存续期计算，不按整个自然年度进行折算。

3.3 过去三年基金的利润分配情况

1、上投摩根强化回报债券A类

单位：人民币元

年度	每10份基金份额分红数	现金形式发放总额	再投资形式发放总额	年度利润分配合计	备注
2014年	0.100	648,115.54	94,735.64	742,851.18	-
2013年	-	-	-	-	-
2012年	0.400	2,475,278.74	404,980.72	2,880,259.46	-
合计	0.500	3,123,394.28	499,716.36	3,623,110.64	-

2、上投摩根强化回报债券B类

单位：人民币元

年度	每10份基金份额分红数	现金形式发放总额	再投资形式发放总额	年度利润分配合计	备注
2014年	0.070	100,575.96	49,951.64	150,527.60	-
2013年	-	-	-	-	-
2012年	0.400	1,915,999.81	227,399.42	2,143,399.23	-
合计	0.470	2,016,575.77	277,351.06	2,293,926.83	-

§4 管理人报告

4.1 基金管理人及基金经理情况

4.1.1基金管理人及其管理基金的经验

上投摩根基金管理有限公司经中国证券监督管理委员会批准，于2004年5月12日正式成立。公司由上海国际信托投资有限公司（2007年10月8日更名为“上海国际信托有限公司”）与摩根资产管理（英国）有限公司合资设立，注册资本为2.5亿元人民币，注册地上海，截至2014年12月底，公司管理的基金共有三十七只，均为开放式基金，分别是：上投摩根中国优势证券投资基金、上投摩根货币市场基金、上投摩根阿尔法股票型证券投资基金、上投摩根双息平衡混合型证券投资基金、上投摩根成长先锋股票型证券投资基金、上投摩根内需动力股票型证券投资基金、上投摩根亚太优势股票型证券投资基金、上投摩根双核平衡混合型证券投资基金、上投摩根中小盘股票型证券投资基金、上投摩根纯债债券型证券投资基金、上投摩根行业轮动股票型证券投资基金、上投摩根大盘蓝筹股票型证券投资基金、上投摩根全球新兴市场股票型证券投资基金、上投摩根新兴动力股票型证券投资基金、上投摩根强化回报债券型证券投资基金、上投摩根健康品质股票型证券投资基金、上投摩根全球天然资源股票型证券投资基金、上投摩根分红添利债券型证券投资基金、上投摩根中证消费服务领先指数证券投资基金、上投摩根核心优选股票型证券投资基金、上投摩根轮动添利债券型证券投资基金、上投摩根智选30股票型证券投资基金、上投摩根成长动力混合型证券投资基金、上证180高贝塔交易型开放式指数证券投资基金、上投摩根天颐年丰混合型证券投资基金、上投摩根岁岁盈定期开放债券型证券投资基金、上投摩根红利回报混合型证券投资基金、上投摩根转型动力灵活配置混合型证券投资基金、上投摩根双债增利债券型证券投资基金、上投摩根核心成长股票型证券投资基金、上投摩根民生需求股票型证券投资基金、上投摩根优信增利债券型证券投资基金、上投摩根现金管理货币市场基金、上投摩根纯债丰利债券型证券投资基金、上投摩根天添盈货币市场基金、上投摩根天添宝货币市场基金和上投摩根纯债添利债券型证券投资基金。

4.1.2基金经理（或基金经理小组）及基金经理助理的简介

姓名	职务	任本基金的基金经理期限		证券从业年限	说明
		任职日期	离任日期		
杨成	本基金基金经理	2011-08-10	-	8年	上海财经大学管理学硕士研究生。2007年至2010年期间任信诚基金管理有限公司固定收益分析师。2010年2月起加入上投摩根基金管理有限公司，任基金经理助理，主要负责固定收益方面投资研究的相关工作。2011年8月起任上投摩根强化回报债券型证券投资基金基金经理，2013年2月至2014年3月担任上投摩根轮动添利债券型证券投资基金基金经理，2013年7月起任上投摩根天颐年丰混合型证券投资基金基金经理，2013年12月起同时担任上投摩根双债增利债券型证券投资基金基金经理。
赵峰	本基金基金经理、债券投资部总监	2011-09-08	2014-12-1	12年	上海财经大学金融学硕士，2003年4月至2006年5月在中银万国证券研究所担任研究员负责债券研究方面的工作；2006年6月至2011年3月在富国基金管理有限公司担任投资经理负责债券投资方面的工作；2011年4月加入上投摩根基金管理有限公司，2011年9月至2014年12月担任上投摩根强化回报债券型证券投资基金基金经理，2012年6月起任上投摩根分红添利债券型证券投资基金基金经理，2013年7月至2014年12月担任上投摩根天颐年丰混合型证券投资基金基金经理，2013年8月起担任上投摩根岁岁盈定期开放债券型证券投资基金基金经理，自2014年6月起任上投摩根优信增利债券型证券投资基金基金经理，自2014年12月起同时担任上投摩根纯债添利债券型证券投资基金基金经理。

注：1.任职日期和离任日期均指根据公司决定确定的聘任日期和解聘日期。

2.杨成先生为本基金首任基金经理，其任职日期指本基金基金合同生效之日。

3.证券从业的含义遵从行业协会《证券业从业人员资格管理办法》的相关规定。

4.2 管理人对报告期内本基金运作遵规守信情况的说明

在本报告期内，基金管理人不存在损害基金份额持有人利益的行为，勤勉尽责地为基金份额持有人谋求利益。本基金管理人遵守了《证券投资基金法》及其他有关法律法规、《上投摩根强化回报债券型证券投资基金基金合同》的规定。基金经理对个股和投资组合的比例遵循了投资决策委员会的授权限制，基金投资比例符合基金合同和法律法规的要求。

4.3 管理人对报告期内公平交易情况的专项说明

4.3.1公平交易制度和控制方法

本公司按照《证券投资基金管理公司公平交易制度指导意见》等相关法律法规的要求，制订了《上投摩根基金管理有限公司公平交易制度》，规范了公司所管理的所有投资组合的股票、债券等投资品种的投资管理活动，同时涵盖了授权、研究分析、投资决策、交易执行、业绩评估等投资管理活动相关的各个环节，以确保本公司管理的不同投资组合均得到公平对待。

公司执行自上而下的三级授权体系，依次为投资决策委员会、投资总监、经理人，经理人在其授权范围内自主决策，投资决策委员会和投资总监均不得干预其授权范围内的投资活动。公司已建立客观的研究方法，严禁利用内幕信息作为投资依据，各投资组合享有公平的投资决策机会。公司建立集中交易制度，执行公平交易分配。对于交易所市场投资活动，不同投资组合在买卖同一证券时，按照时间优先、比例分配的原则在各投资组合间公平分配交易机会；对于银行间市场投资活动，通过交易对手库控制和交易室询价机制，严格防范交易对手风险并抽检价格公允性；对于一级市场申购投资行为，遵循价格优先、比例分配的原则，根据事前独立申报的价格和数量对交易结果进行公平分配。

公司制订了《异常交易监控与报告制度》，通过系统和人工相结合的方式进行投资交易行为的监控分析，并执行异常交易行为监控分析记录工作机制，确保公平交易可稽核。公司分别于每季度和每年度对公司管理的不同投资组合的收益率差异及不同时间窗下同向交易的交易价差进行分析，并留存报告备查。

4.3.2公平交易制度的执行情况

报告期内，公司严格执行上述公平交易制度和控制方法，开展公平交易工作，通过对不同投资组合之间的收益率差异、以及不同投资组合之间同向交易和反向交易的交易时机和交易价差等方面的监控分析，公司未发现整体公平交易执行出现异常的情况。

其中，在同向交易的监控和分析方面，根据法规要求，公司对不同投资组合的同日和临近交易日的同向交易行为进行监控，通过定期抽查前述的同向交易行为，定性分析交易时机、对比不同投资组合长期的交易趋势，重点关注任何可能导致不公平交易的情形。对于识别的异常情况，由相关投资组合经理对异常交易情况进行合理解释。同时，公司根据法规的要求，通过系统模块定期对连续四个季度内不同投资组合在不同时间窗内（日内、3日内、5日内）的同向交易价差进行分析，采用概率统计方法，主要关注不同投资组合之间同向交易价差均值为零的显著性检验，以及同向交易价格占优的交易次数占比分析。

报告期内，通过前述分析方法，未发现不同投资组合之间同向交易价差异常的情况。

4.3.3异常交易行为的专项说明

报告期内，通过对交易价格、交易时间、交易方向等的抽样分析，公司未发现存在异常交易行为。

报告期内，所有投资组合参与的交易所公开竞价同日反向交易成交较少的单边交易量超过该证券当日成交量的5%的情形；无。

4.4 管理人对报告期内基金的投资策略和业绩表现的说明

4.4.1报告期内基金投资策略和运作分析

2014年上半年经济下滑趋势明显，促使二季度财政“微刺激”托底政策出台，下半年经济数据出现企稳迹象，物价水平全年保持低位，货币政策基调宽松，不断通过创新型流动性管理工具向市场投放流动性，国庆节之后连续下调正回购利率，并在11月21日不对称降息，确认进入降息周期。

受货币政策宽松、流动性充裕的利好刺激，2014年债券牛市特征明显，收益率迭创新低，利率债收益率曲线整体下行超过100bp，各类信用债收益率曲线整体下行200bp左右。股票市场受资金成本下移、风险偏好提升、沪港通等利好刺激，三季度见底回升，在央行降息之后大幅攀升，上证指数全年上涨53%，监筹股四季度演绎了一波快速的估值修复行情，可转债指数也在下半年跳涨57%。

本基金在上半年大幅减持中低等级城投债，增持了中长期金融债，下半年加大了可转债和股票的配置比例，较好地分享了股债齐涨带来的收益机会。

4.4.2报告期内基金的业绩表现

本报告期本基金A类份额净值增长率为17.28%，本基金B类基金份额净值增长率为16.93%，同期业绩比较基准收益率为9.41%。

4.5 管理人对宏观经济、证券市场及行业走势的简要展望

展望2015年1季度，经济大概率延续温和回落态势，物价整体保持低位，货币政策仍将维持宽松基调。总体看，基本面仍然支持债市中期向好，但短期股票市场的肇涨使得市场风险偏好明显提升，不利于低风险资产。本基金将保持中短久期，加强流动性管理，积极参与股票及可转债的交易性机会，力争在整体低风险可控的前提下提高持有人回报。

4.6 管理人对报告期内本基金估值程序等事项的说明

本公司的基金估值和会计核算由基金会计部负责，根据相关的法律法规规定，基金合同的约定，制定了内部控制措施，对基金估值和会计核算的各个环节和整个流程进行风险控制，目的是保证基金估值和会计核算的准确性。基金会计部人员均具备基金从业资格和相关工作经历。本公司成立了估值委员会，并制订有关议事规则。估值委员会成员包括公司管理层、督察长、基金会计、风险管理等方面的负责人以及相关基金经理，所有相关成员均具有丰富的证券基金行业从业经验。公司估值委员会对估值事项发表意见，评估基金估值的公允性和合理性。基金经理是估值委员会的重要成员，参加估值委员会会议，参与估值程序和估值技术的讨论。估值委员会各方不存在任何重大利益冲突。

4.7 管理人对报告期内基金利润分配情况的说明

根据基金实际运作情况，本基金以2014年6月30日为收益分配基准日，于2014年7月9日实施收益分配，每10份A类基金份额派发红利0.10元，每10份B类基金份额派发红利0.07元，合计发放红利893,378.78元，符合法律法规的规定及《基金合同》的约定。

4.8 基金持有人数或资产净值预警情形的说明

无。

§5 托管人报告

5.1 报告期内本基金托管人遵规守信情况声明

本报告期，中国建设银行股份有限公司在本基金的托管过程中，严格遵守了《证券投资基金法》、基金合同、托管协议和其他有关规定，不存在损害基金份额持有人利益的行为，完全尽职尽责地履行了基金托管人应尽的义务。

5.2 托管人对报告期内本基金运作遵规守信、净值计算、利润分配等情况的说明

本报告期，本托管人按照国家有关规定、基金合同、托管协议和其他有关规定，对本基金的基金资产净值计算、基金费用开支等方面进行了认真的复核，对本基金的投资运作方面进行了监督，未发现基金管理人有损害基金份额持有人利益的行为。

报告期内，本基金实施利润分配的金额为893,378.78元。其中，上投摩根强化回报债券A类为742,851.18元，上投摩根强化回报债券B类为150,527.60元。

5.3 托管人对本年度报告中财务信息等内容的真实、准确和完整发表意见

本托管人复核审查了本报告中的财务指标、净值表现、利润分配情况、财务会计报告、投资组合报告等内容，保证复核内容不存在虚假记载、误导性陈述或者重大遗漏。

§6 审计报告

上投摩根强化回报债券型证券投资基金2014年度财务会计报告已由普华永道中天会计师事务所审计，注册会计师汪棣、王灵签字出具了“无保留意见的审计报告”（编号：普华永道中天审字(2015)第20481号）。

投资者可通过登载于本基金管理人网站的年度报告正文查看审计报告全文。

§7 年度财务报表

7.1 资产负债表

会计主体：上投摩根强化回报债券型证券投资基金

报告截止日：2014年12月31日

单位：人民币元

资 产	附注号	本期末 2014年12月31日	上年度末 2013年12月31日
资 产：			
银行存款	7.4.7.1	8,189,366.67	265,933.46
结算备付金		1,597,471.72	2,683,220.56
存出保证金		32,981.75	44,186.08
交易性金融资产	7.4.7.2	63,874,292.60	135,747,477.76
其中：股票投资		6,933,014.00	12,679,520.54
基金投资		-	-
债券投资		56,941,278.60	123,067,957.22
资产支持证券投资		-	-
贵金属投资		-	-
衍生金融资产	7.4.7.3	-	-
买入返售金融资产	7.4.7.4	7,000,000.00	30,000,000.00
应收证券清算款		-	779,107.85
应收利息	7.4.7.5	1,493,220.61	2,442,202.29
应收股利		-	-
应收申购款		14,984.49	7,961.90
递延所得税资产		-	-
其他资产	7.4.7.6	-	-
资产总计		82,202,317.84	171,970,089.90
负债和所有者权益	附注号	本期末 2014年12月31日	上年度末 2013年12月31日
负 债：			
短期借款		-	-
交易性金融负债		-	-
衍生金融负债	7.4.7.3	-	-
卖出回购金融资产款		9,000,000.00	18,000,000.00
应付证券清算款		7,004,458.34	-
应付赎回款		178,936.53	243,095.18
应付管理人报酬		38,283.71	92,352.53
应付托管费		10,938.21	26,386.46
应付销售服务费		3,980.76	9,468.55
应付交易费用	7.4.7.7	114,748.98	61,275.14
应交税费		358,357.26	358,357.26
应付利息		4,423.10	32,076.88
应付利润		-	-
递延所得税负债		-	-
其他负债	7.4.7.8	210,137.56	300,034.63
负债合计		16,924,264.45	19,123,046.63
所有者权益：			
实收基金	7.4.7.9	55,429,780.78	150,758,563.34
未分配利润	7.4.7.10	9,848,272.61	2,088,479.93
所有者权益合计		65,278,053.39	152,847,043.27
负债和所有者权益总计		82,202,317.84	171,970,089.90

注：报告截止日2014年12月31日，基金份额总额55,429,780.78份，其中A类份额45,759,755.34份，B类份额9,670,025.44份，A类份额净值1.180元，B类份额净值1.167元。

7.2 利润表

会计主体：上投摩根强化回报债券型证券投资基金

本报告期：2014年1月1日至2014年12月31日

单位：人民币元

项 目	附注号	本期 2014年1月1日至2014年12月31日	上年度可比期间 2013年1月1日至2013年12月31日
一、收入		13,362,854.70	-1,174,551.83
1.利息收入		5,294,866.67	8,532,881.87
其中：存款利息收入	7.4.7.11	58,952.76	88,636.42
债券利息收入		4,828,915.08	8,179,299.71
资产支持证券利息收入		-	-
买入返售金融资产收入		406,998.83	264,945.74
其他利息收入		-	-
2.投资收益（损失以“-”填列）		2,195,035.94	-3,134,045.36
其中：股票投资收益	7.4.7.12	-1,001,104.16	6,424,244.15
债券投资收益	7.4.7.13	3,150,239.64	-9,707,530.00
基金投资收益		-	-
资产支持证券投资收益		-	-
贵金属投资收益		-	-
衍生工具收益	7.4.7.14	-	-
股利收益	7.4.7.15	45,900.46	149,240.49
3.公允价值变动收益（损失以“-”填列）	7.4.7.16	5,862,965.96	-6,604,830.23
4.汇兑收益（损失以“-”号填列）		-	-
5.其他收入（损失以“-”号填列）	7.4.7.17	9,986.13	31,441.89
减：二、费用		2,751,379.21	4,261,896.02
1.管理人报酬		650,309.98	1,185,031.47
2.托管费		185,802.87	338,580.45
3.销售服务费		82,581.84	161,325.29
4.交易费用	7.4.7.18	362,775.10	842,954.21
5.利息支出		1,216,522.81	1,392,701.44
其中：卖出回购金融资产支出		1,216,522.81	1,392,701.44
6.其他费用	7.4.7.19	253,386.61	341,303.16
三、利润总额（亏损总额以“-”号填列）		10,611,475.49	-5,436,447.85
减：所得税费用		-	-
四、净利润（净亏损以“-”号填列）		10,611,475.49	-5,436,447.85

7.3 所有者权益（基金净值）变动表

会计主体：上投摩根强化回报债券型证券投资基金

本报告期：2014年1月1日至2014年12月31日

单位：人民币元

项目	本期 2014年1月1日至2014年12月31日		
	实收基金	未分配利润	所有者权益合计
一、期初所有者权益（基金净值）	150,758,563.34	2,088,479.93	152,847,043.27
二、本期经营活动产生的基金净值变动数（本期利润）	-	10,611,475.49	10,611,475.49
三、本期基金份额交易产生的基金净值变动数（净值减少以“-”号填列）	-95,328,782.56	-1,958,304.03	-97,287,086.59
其中：1.基金申购款	5,772,733.08	382,121.37	6,154,854.45
2.基金赎回款	-101,101,515.64	-2,340,425.40	-103,441,941.04
四、本期向基金份额持有人分配利润产生的基金净值变动（净值减少以“-”号填列）	-	-893,378.78	-893,378.78
五、期末所有者权益（基金净值）	55,429,780.78	9,848,272.61	65,278,053.39
项目	上年度可比期间 2013年1月1日至2013年12月31日		
	实收基金	未分配利润	所有者权益合计
一、期初所有者权益（基金净值）	120,670,052.19	2,914,885.46	123,584,937.65
二、本期经营活动产生的基金净值变动数（本期利润）	-	-5,436,447.85	-5,436,447.85
三、本期基金份额交易产生的基金净值变动数（净值减少以“-”号填列）	30,088,511.15	4,610,042.32	34,698,553.47
其中：1.基金申购款	157,677,172.61	11,774,106.77	169,451,279.38
2.基金赎回款	-127,588,661.46	-7,164,064.45	-134,752,725.91
四、本期向基金份额持有人分配利润产生的基金净值变动（净值减少以“-”号填列）	-	-	-
五、期末所有者权益（基金净值）	150,758,563.34	2,088,479.93	152,847,043.27

报表附注为财务报表的组成部分

本报告7.1至7.4，财务报表由下列负责人签署：

基金管理人负责人：章硕麟，主管会计工作负责人：胡志强，会计机构负责人：张璐

7.4 报表附注

7.4.1基金基本情况

上投摩根强化回报债券型证券投资基金（以下简称“本基金”）经中国证券监督管理委员会《以下简称“中国证监会”）证监许可[2011]738号《关于核准上投摩根强化回报债券型证券投资基金募集的批复》核准，由上投摩根基金管理有限公司公开发行募集，并经《中华人民共和国证券投资基金法》和《上投摩根强化回报债券型证券投资基金基金合同》负责公开募集。本基金为契约型开放式，存续期限不定，首次募集期间为2011年7月18日至2011年8月5日，首次设立募集不包括认购资金利息共募集1,672,579,148.88元，业经普华永道中天会计师事务所有限公司普华永道中天验字(2011)第316号验资报告予以验证。经向中国证监会备案，《上投摩根强化回报债券型证券投资基金基金合同》于2011年8月10日正式生效，基金合同生效日的基金份额总额为1,672,727,699.71份基金份额，其中认购资金利息折合148,550.83份基金份额。本基金的基金管理人为上投摩根基金管理有限公司，基金托管人为中国建设银行股份有限公司。

根据《上投摩根强化回报债券型证券投资基金基金合同》和《上投摩根强化回报债券型证券投资基金招募说明书》的有关规定，本基金根据费用收取方式的不同，将基金份额分为不同的类别。在投资者申购时收取申购费用的，称为A类；从本类别基金资产中计提销售服务费的基金类别，称为B类。本基金A类、B类两种收费模式并存，各类基金份额分别计算基金份额净值。投资人可自由选择申购某一类别的基金份额，但各类别基金份额之间不能相互转换。

根据《中华人民共和国证券投资基金法》和《上投摩根强化回报债券型证券投资基金基金合同》的有关规定，本基金的投资范围为股票(包含中小板、创业板及其他经中国证监会核准上市的股票)、债券、货币市场工具、权证以及法律法规或中国证监会允许基金投资的其他金融工具。本基金投资于债券等固定收益类资产的投资比例不低于基金资产的80%，股票、权证等权益类品种投资比例不超过基金资产的20%，持有的全部权证市值不超过基金资产净值的3%，并保持不低于基金资产净值的5%的现金或到期日不超过一年的政府债券。本基金的业绩比较基准为中信标普全债指数。

本财务报表由本基金的基金管理人上投摩根基金管理有限公司于2015年03月25日批准报出。

7.4.2会计报表的编制基础

本基金的财务报表按照财政部于2006年2月15日及以后期间颁布的《企业会计准则－基本准则》、各项具体会计准则及相关规定(以下合称“企业会计准则”)，中国证监会颁布的《证券投资基金信息披露XBRL模板第3号<年度报告和半年度报告>》，中国证券投资基金业协会颁布的《证券投资基金会计核算业务指引》，《上投摩根强化回报债券型证券投资基金基金合同》和在财务报表附注7.4.4所列示的中国证监会发布的有关规定及允许的基金行业实务操作编制。

7.4.3遵循企业会计准则及其他有关规定的声明

本基金2014年度财务报表符合企业会计准则的要求，真实、完整地反映了本基金2014年12月31日的财务状况以及2014年度的经营成果和基金净值变动情况等有关信息。

7.4.4本报告期所采用的会计政策、会计估计与最近一期年度报告相一致的说明

7.4.4.1 本报告期所采用的会计政策与最近一期年度报告相一致的说明

本报告期内，财政部颁布了《企业会计准则第39号——公允价值计量》、《企业会计准则第40号——合营安排》、《企业会计准则第41号——在其他主体中权益的披露》和修订后的《企业会计准则第2号——长期股权投资》、《企业会计准则第9号——职工薪酬》、《企业会计准则第30号——财务报表列报》、《企业会计准则第33号——合并财务报表》以及《企业会计准则第37号——金融工具列报》等准则，并要求除《企业会计准则第37号——金融工具列报》自2014年度财务报表起施行外，其他准则自2014年7月1日起施行。本基金根据要求执行上述企业会计准则，执行上述准则对基金财务报表无影响。

7.4.4.2 本报告期所采用的会计估计与最近一期年度报告相一致的说明

本基金本报告期所采用的会计估计与最近一期年度报告相一致。

7.4.5会计政策和会计估计变更以及差错更正的说明

7.4.5.1会计政策变更的说明

财政部于2014年颁布《企业会计准则第39号——公允价值计量》、《企业会计准则第40号——合营安排》、《企业会计准则第41号——在其他主体中权益的披露》和修订后的《企业会计准则第2号——长期股权投资》、《企业会计准则第9号——职工薪酬》、《企业会计准则第30号——财务报表列报》、《企业会计准则第33号——合并财务报表》以及《企业会计准则第37号——金融工具列报》，要求除《企业会计准则第37号——金融工具列报》自2014年度财务报表起施行外，其他准则自2014年7月1日起施行。上述准则对本基金本报告期无重大影响。

7.4.5.2会计估计变更的说明

本基金本报告期未发生会计估计变更。

7.4.5.3差错更正的说明

本基金在本报告期间无须说明的会计差错更正。

7.4.6税项

根据财政部、国家税务总局财税[2002]128号《关于开放式证券投资基金有关税收问题的通知》、财税[2008]1号《关于企业所得税若干优惠政策的通知》、财税[2012]85号《关于实施上市公司股息红利差别化个人所得税政策有关问题的通知》及其他相关财税法规和实务操作，主要税项列示如下：

(1) 以发行基金方式募集资金不属于营业税征收范围，不征收营业税。基金买卖股票、债券的差价收入不予征收营业税。

(2) 对基金从证券市场中取得的收入，包括买卖股票、债券的差价收入，股权的股息、红利收入，债券的利息收入及其他收入，暂不征收企业所得税。

(3) 对基金取得的企业债券利息收入，应由发行债券的企业在向基金支付利息时代扣代缴20%的个人所得税。自2013年1月1日起，对基金从上市公司取得的股息红利所得，按股票持有期限在1个月以内（含1个月）的，其股息红利所得全额计入应纳税所得额；持股期限在1个月以上至1年（含1年）的，暂减按50%计入应纳税所得额；持股期限超过1年的，暂减按25%计入应纳税所得额。对基金持有的上市公司限售股，解禁后取得的股息、红利收入，按照上述规定计算纳税，持股时间自解禁日起计算；解禁前取得的股息、红利收入继续暂减按50%计入应纳税所得额。上述所得统一适用20%的税率计征个人所得税。

(4) 基金卖出股票按0.1%的税率缴纳股票交易印花税，买入股票不征收股票交易印花税。

7.4.7 关联方关系

关联方名称	与本基金的关系
上投摩根基金管理有限公司	基金管理人、注册登记机构、基金销售机构
中国建设银行股份有限公司（“中国建设银行”）	基金托管人、基金代销机构
上海国际信托有限公司（“上海信托”）	基金管理人的股东
摩根资产管理(英国)有限公司	基金管理人的股东
上信资产管理有限公司	基金管理人的股东上海国际信托有限公司控制的公司
上海国利货币经纪有限公司	基金管理人的股东上海国际信托有限公司控制的公司
J.P. Morgan Investment Management Limited	基金管理人的股东摩根资产管理(英国)有限公司控制的公司
J.P. Morgan 8CS Investments (GP)Limited	基金管理人的股东摩根资产管理(英国)有限公司控制的公司

注：下述关联交易均在正常业务范围内按一般商业条款订立。

7.4.8 本报告期及上年度