上投摩根双债增利债券型证券投资基金

2014 年度报告摘要

2014年12月31日

基金管理人：上投摩根基金管理有限公司
基金托管人：中国农业银行股份有限公司
报告送出日期：二〇一五年三月二十六日

§1 重要提示

1.1 重要提示
基金管理人的董事会、董事保证本报告所载资料不存在虚假记载、误导性陈述或重大遗漏，并对其内容的真实性、准确性和完整性承担个别及连带的法律责任。本年度报告已经三分之二以上独立董事签字同意，并由董事长签发。
基金托管人中国农业银行股份有限公司根据本基金合同规定，于 2015 年 3 月 25 日复核了本报告中的财务指标、净值表现、利润分配情况、财务会计报告、投资组合报告等内容，保证复核内容不存在虚假记载、误导性陈述或者重大遗漏。
基金管理人承诺以诚实信用、勤勉尽责的原则管理和运用基金资产，但不保证基金一定盈利。
基金的过往业绩并不代表其未来表现。投资有风险，投资者在作出投资决策前应仔细阅读本基金的招募说明书及其更新。
本年度报告摘要摘自年度报告正文，投资者欲了解详细内容，应阅读年度报告正文。
本报告期自 2014 年 1 月 1 日起至 12 月 31 日止。

§2 基金简介

2.1 基金基本情况

基金简称	上投摩根双债增利债券	
交易代码	000377	
基金运作方式	契约型开放式	
基金合同生效日	2013年 12 月 11 日	
基金管理人	上投摩根基金管理有限公司	
基金托管人	中国农业银行股份有限公司	
报告期末基金份额总额	38,317,199.07 份	
下属分级基金的基金简称	上投摩根双债增利债券 A	上投摩根双债增利债券 C
下属分级基金的交易代码	000377	000378
报告期末下属分级基金的份额总额	9,155,908.84 份	29,161,290.23 份

2.2 基金产品说明

投资目标	本基金以信用债和可转债为主要投资对象，在有效控制风险的基础上，力争获取超越业绩比较基准的投资收益。
投资策略	本基金将判断宏观经济周期所处阶段，并依据经济周期理论，结合对证券市场的系统性风险以及未来一段时期内各大类资产风险和期限收益率的评估，制定本基金在股票、债券、现金等大类资产之间的配置比例，调整原则： 本基金将对不同类型固定收益品种的信用风险、税赋水平、市场流动性、市场风险等因素进行分析，研究同期限的国债、金融债、企业债、交易所和银行间市场投资品种的利差和变化趋势，评估不同债券板块之间的相对投资价值，确定债券类属配置策略，并根据市场变化及时进行调整。本基金乘持内在价值至上的投资理念，深入分析中国经济发展的价值驱动因素，运用安全边际策略有效控掘价值低估的各类投资品种。本基金在控制宏观经济趋势、产业发展周期等宏观经济环境变量基础上，考察公司的商业模式、管理能力、财务状况等影响企业持续经营的因素。然后综合运用量化价值模型来衡量公司的价格是高估还是低估；根据不同的产业和行业特征，本基金将有针对性地选用不同的 PB、PE 等乘数法和 DCF 增长模型建立股票选择池。
业绩比较基准	中信标普全债指数
风险收益特征	本基金为债券型基金，属于证券投资基金中的较低风险品种，预期风险和预期收益高于货币市场基金，低于混合型基金和股票型基金。

2.3 基金管理人和基金托管人

项目		基金管理人	基金托管人
名称		上投摩根基金管理有限公司	中国农业银行股份有限公司
信息披露负责人	姓名	胡迪	林葛
	联系电话	021-38794888	010-66060069
	电子邮箱	services@chinaamc.com	tgxxpl@abchina.com
客户服务电话		400-889-4888	95599
传真		021-20628400	010-68121816

2.4 信息披露方式

登载基金年度报告正文的管理人互联网网址	http://www.cifm.com
基金年度报告备置地点	基金管理人、基金托管人的办公场所

§3 主要财务指标、基金净值表现及利润分配情况

3.1 主要会计数据和财务指标

单位：人民币元

3.1.1 期间数据和指标	2014年		2013年 12 月 11 日 (基金合同生效日) 至 2013 年 12 月 31 日	
	上投摩根双债增利债券 A	上投摩根双债增利债券 C	上投摩根双债增利债券 A	上投摩根双债增利债券 C
本期已实现收益	3,513,313.39	3,541,720.34	445,721.21	416,686.42
本期利润	4,338,299.53	5,043,783.63	462,200.53	433,307.10
加权平均基金份额本期利润	0.1019	0.1128	0.0031	0.0029
本期基金份额净值增长率	20.84%	20.29%	0.30%	0.30%
3.1.2 期末数据和指标	2014年末		2013年末	
	上投摩根双债增利债券 A	上投摩根双债增利债券 C	上投摩根双债增利债券 A	上投摩根双债增利债券 C
期末可供分配基金份额利润	0.0851	0.0836	0.0030	0.0028
期末基金资产净值	10,555,808.96	33,572,597.81	149,012,458.72	150,283,317.41
期末基金份额净值	1.153	1.151	1.003	1.003

注：1. 本期已实现收益指基金本期利息收入、投资收益，其他收入（不含公允价值变动收益）扣除相关费用后的余额，本期利润为本期已实现收益加上本期公允价值变动收益。
2. 上述基金业绩指标不包括持有人认购或交易基金的各项费用（例如，开放式基金的申购赎回费、红利再投资费、基金转换费等），计入费用后实际收益水平要低于所列数字。

3.2 基金净值表现

3.2.1 基金份额净值增长率及其与同期业绩比较基准收益率的比较
上投摩根双债增利债券 A：

阶段	份额净值增长率①	份额净值增长率标准差②	业绩比较基准收益率③	业绩比较基准收益率标准差④	①-③	②-④
过去三个月	11.29%	0.62%	3.62%	0.17%	7.67%	0.45%
过去六个月	15.65%	0.46%	5.33%	0.21%	10.32%	0.25%
过去一年	20.84%	0.34%	9.41%	0.16%	11.43%	0.18%
过去三年	-	-	-	-	-	-
过去五年	-	-	-	-	-	-
自基金合同生效起至今	21.20%	0.33%	9.20%	0.15%	12.00%	0.18%

上投摩根双债增利债券 C：

阶段	份额净值增长率①	份额净值增长率标准差②	业绩比较基准收益率③	业绩比较基准收益率标准差④	①-③	②-④
过去三个月	11.09%	0.62%	3.62%	0.17%	7.47%	0.45%
过去六个月	15.35%	0.46%	5.33%	0.21%	10.02%	0.25%
过去一年	20.29%	0.34%	9.41%	0.16%	10.88%	0.18%
过去三年	-	-	-	-	-	-
过去五年	-	-	-	-	-	-
自基金合同生效起至今	20.65%	0.33%	9.20%	0.15%	11.45%	0.18%

注：本基金的业绩比较基准为：中信标普全债指数。

3.2.2 自基金合同生效以来基金份额累计净值增长率变动及其与同期业绩比较基准收益率变动的比较
上投摩根双债增利债券型证券投资基金
份额累计净值增长率与业绩比较基准收益率历史走势对比图
（2013 年 12 月 11 日至 2014 年 12 月 31 日）
上投摩根双债增利债券 A



（2013 年 12 月 11 日至 2014 年 12 月 31 日）

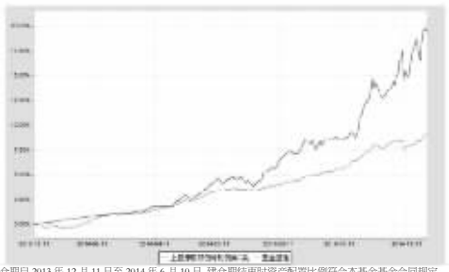

注：本基金建仓期自 2013 年 12 月 11 日至 2014 年 6 月 10 日，建仓期结束时资产配置比例符合本基金基金合同规定。
本基金合同生效日为 2013 年 12 月 11 日，图示时间段为 2013 年 12 月 11 日至 2014 年 12 月 31 日。

3.2.3 自基金合同生效以来基金每年净值增长率及其与同期业绩比较基准收益率的比较
上投摩根双债增利债券型证券投资基金
合同生效日以来净值增长率与业绩比较基准收益率的柱形对比图
上投摩根双债增利债券 A



上投摩根双债增利债券 C



注：1. 本基金于 2013 年 12 月 11 日正式成立，图示的时间段为 2013 年 12 月 11 日至 2014 年 12 月 31 日。
2. 合同生效当年按实际存续期计算，不按整个自然年度进行折算。

$3.3 过去三年基金的利润分配情况$

1、上投摩根双债增利债券 A

单位：人民币元

年度	每 10 份基金份额分红数	现金形式发放总额	再投资形式发放总额	年度利润分配合计	备注
2014	0.520	766,819.55	34,217.33	801,036.88	-
合计	0.520	766,819.55	34,217.33	801,036.88	-

2、上投摩根双债增利债券 C

单位：人民币元

年度	每 10 份基金份额分红数	现金形式发放总额	再投资形式发放总额	年度利润分配合计	备注
2014	0.490	989,279.57	25,472.32	1,014,751.89	-
合计	0.490	989,279.57	25,472.32	1,014,751.89	-

§4 管理人报告

4.1 基金管理人及基金经理情况

4.1.1 基金管理人及其管理基金的经验
上投摩根基金管理有限公司经中国证券监督管理委员会批准，于 2004 年 5 月 12 日正式成立，公司由上海国际信托投资有限公司（2007 年 10 月 8 日更名为“上海国际信托有限公司”）与摩根资产管理（英国）有限公司合资设立，注册资本为 2.5 亿元人民币，注册地上海。截至 2014 年 12 月底，公司管理的基金共有三十七只，均为开放式基金，分别是：上投摩根中国优势证券投资基金、上投摩根货币市场基金、上投摩根阿尔法股票型证券投资基金、上投摩根双息平衡混合型证券投资基金、上投摩根成长先锋股票型证券投资基金、上投摩根内需动力股票型证券投资基金、上投摩根双动力股票型证券投资基金、上投摩根双核平衡混合型证券投资基金、上投摩根中小盘股票型证券投资基金、上投摩根纯债债券型证券投资基金、上投摩根行业轮动股票型证券投资基金、上投摩根大盘蓝筹股票型证券投资基金、上投摩根全球新兴市场股票型证券投资基金、上投摩根新兴动力股票型证券投资基金、上投摩根强化回报债券型证券投资基金、上投摩根健康品质股票型证券投资基金、上投摩根全球天然资源股票型证券投资基金、上投摩根分红添利债券型证券投资基金、上投摩根中证消费服务领先指数证券投资基金、上投摩根核心优选股票型证券投资基金、上投摩根轮动添利债券型证券投资基金、上投摩根智选 30 股票型证券投资基金、上投摩根成长动力混合型证券投资基金、上证 180 高贝塔交易型开放式指数证券投资基金、上投摩根天颐年丰混合型证券投资基金、上投摩根岁岁盈定期开放债券型证券投资基金、上投摩根红利回报混合型证券投资基金、上投摩根转型动力灵活配置混合型证券投资基金、上投摩根双债增利债券型证券投资基金、上投摩根核心成长股票型证券投资基金、上投摩根民生需求股票型证券投资基金、上投摩根优信增利债券型证券投资基金、上投摩根现金管理货币市场基金、上投摩根纯债债券型证券投资基金、上投摩根天添宝货币市场基金、上投摩根天添宝货币市场基金和上投摩根纯债债券型证券投资基金。

4.1.2 基金经理（或基金经理小组）及其基金经理助理的简介

姓名	职务	任本基金的基金经理 期限		证券从业年限	说明
		任职日期	离任日期		
杨成	本基金基金经理	2013-12-11	-	8年	上海财经大学管理学硕士研究生。2007 年至 2010 年期间任信诚基金管理有限公司固定收益分析师。2010 年 2 月起加入上投摩根基金管理有限公司，任基金经理助理，主要负责固定收益方面投资研究的相关工作。2011 年 8 月起任上投摩根强化回报债券型证券投资基金基金经理，2013 年 2 月至 2014 年 3 月担任上投摩根轮动添利债券型证券投资基金基金经理，2013 年 7 月起担任上投摩根天颐年丰混合型证券投资基金基金经理，2013 年 12 月起同时担任上投摩根双债增利债券型证券投资基金基金经理。
马毅	本基金基金经理	2014-3-20	-	7年	2008年7月至2011年3月在华泰资产管理有限公司任投资经理；2011 年 4 月至 2012 年 5 月在富国基金管理有限公司任年金投资经理兼研究员；2012 年 5 月起加入上投摩根基金管理有限公司，担任投资经理一职，主要负责专户产品投资的工作。自 2014 年 3 月起同时担任上投摩根轮动添利债券型证券投资基金基金经理，2014 年 3 月起同时担任上投摩根双债增利债券型证券投资基金基金经理。
帅虎	本基金基金经理	2014-11-17	-	11年	帅虎先生，复旦大学硕士研究生，自 2007 年 5 月至 2010 年 6 月在海通证券担任分析师，自 2010 年 6 月至 2011 年 6 月在国投瑞银基金担任投研经理，自 2011 年 8 月起加入上投摩根基金管理有限公司，自 2014 年 11 月起担任上投摩根双债增利债券型证券投资基金基金经理，自 2014 年 12 月起担任上投摩根智选 30 股票型证券投资基金基金经理，自 2015 年 1 月起同时担任上投摩根民生需求股票型证券投资基金基金经理
帅虎	本基金基金经理助理	2014-3-14	2014-11-16	11年	帅虎先生，复旦大学硕士研究生，自 2007 年 5 月至 2010 年 6 月在海通证券担任分析师，自 2010 年 6 月至 2011 年 6 月在国投瑞银基金担任投研经理，自 2011 年 8 月起加入上投摩根基金管理有限公司，自 2014 年 11 月起担任上投摩根双债增利债券型证券投资基金基金经理，自 2014 年 12 月起担任上投摩根智选 30 股票型证券投资基金基金经理，自 2015 年 1 月起同时担任上投摩根民生需求股票型证券投资基金基金经理

4.1.3 报告期内基金管理人对本基金运作合规性的说明
本报告期内，本基金的投资运作基本符合有关法律法规以及基金合同的规定，未发现有损害基金份额持有人利益的行为。

4.1.4 报告期内基金管理人对公平交易情况的专项说明
4.1.4.1 公平交易制度和控制方法
本公司按照《证券投资基金管理公司公平交易制度指导意见》等相关法律法规的要求，制订了《上投摩根基金管理有限公司公平交易制度》，规范了公司所管理的所有投资组合的股票、债券等投资品种的投资管理活动，同时涵盖了授权、研究分析、投资决策、交易执行、业绩评估等投资管理活动相关的各个环节，以确保本公司管理的不同投资组合均得到公平对待。
公司执行自上而下的三级投权体系，依次为投资决策委员会、投资总监、经理人，经理人在其授权范围内自主决策，投资决策委员会和投资总监均不得干预其授权范围内的投资活动。公司已建立客观的研究方法，严禁利用内幕信息作为投资依据，各投资组合享有公平的投资决策机会。公司建立集中交易制度，执行公平交易分配。对于交易所市场投资活动，不同投资组合在买卖同一证券时，按照时间优先、比例分配的原则在各投资组合间公平分配交易机会；对于银行间市场投资活动，通过交易对手库控制和交易室询价机制，严格防范交易对手风险并抽检价格公允性；对于一级市场申购投资行为，遵循价格优先、比例分配的原则，根据事前独立申报的价格和数量对交易结果进行公平分配。
公司制订了《异常交易监控与报告制度》，通过系统和人工相结合的方式进行投资交易行为的监控分析，并执行异常交易行为监控分析记录工作机制，确保公交易可稽核。公司分别于每季度和每年度对公司管理的不同投资组合的收益率差异及不同时间窗下同向交易的交易价差进行分析，并留存报告备查。
4.3.2 公平交易制度的执行情况
报告期内，公司严格执行上述公平交易制度和控制方法，开展公平交易工作。通过对不同投资组合之间的收益率差异，以及不同投资组合之间同向交易和反向交易的交易时机和交易价差等方面的监控分析，公司未发现整体公平交易执行出现异常的情况。
其中，在同向交易的监控和分析方面，根据监控要求，公司对不同投资组合的同日和临近交易日的同向交易行为进行监控，通过定期抽查前述的同向交易行为，定性分析交易时机，对比不同投资组合长期的交易趋势，重点关注任何可能导致不公平交易的情形。对于识别的异常情况，由相关投资组合经理对异常交易情况进行合理解释。同时，公司根据监控要求，通过系统模块定期对连续四个季度内不同投资组合在不同时间窗内（日内、3 日内、5 日内）的同向交易价差进行分析，采用概率统计方法，主要关注不同投资组合之间同向交易价差均值为零的显著性检验，以及同向交易价格占优的交易次数占比分析。
报告期内，通过前述分析方法，未发现不同投资组合之间同向交易价差异常的情况。
4.3.3 异常交易行为的专项说明
报告期内，通过对交易价格、交易时间、交易方向等的抽样分析，公司未发现存在异常交易行为。
报告期内，所有投资组合参与的交易所公开竞价同日反向交易成交较少的单边交易量超过该证券当日成交量的 5%的情形；无。
4.4 管理人对报告期内基金的投资策略和业绩表现的说明
4.4.1 报告期内基金投资策略和运作分析
2014 年上半年，收益率曲线大幅下行。一季度核心因素在于资金面宽松超预期以及较为有利的供需格局，基本面数据与个别地区地产降价带来的经济悲观预期对于行情起到助推作用；二季度核心因素在于各种政策微调的密集出台打开了政策可能出现进一步结构性放松的预期空间，论证了货币政策的方向可能已经从 2013 年下半年的“去杠杆中性偏紧”转向“降低实体融资成本中性偏松”。同时，规范银行间业经营的“127 号文”落地，商业银行的配置盘需求启动，基本面与资金面总体有利于债市，收益率曲线在各种因素合力驱动下回到去年三季末水平，二季度，债市整体继续走牛，收益率曲线在经济与货币政策预期中震荡整理，并在低于预期的基本面数据与货币政策放松操作（定向降息、公开市场 14D 正回购利率下调 20bp 等）中震荡下行，期间，受单月金融数据引发做空情绪和某与年中获利盘回吐压力扰动，市场整体出现较大波动，其中交易所 AA- 信用债亦受中登公司新质押规则出现调整，行情演进一波三折。四季度，纯债市场收益率曲线结束单边下行趋势形态，呈现宽幅震荡，中登公司关于企业债质押的新规直接诱发曲线的大幅上扬，后期在市场配置力量的消化下，恐慌情绪逐步消散，曲线重新下行。下半年，在改革预期与增量资金推动下，股市突破长期僵局，转债市场表现较好。
本年度，本基金保持较高债券仓位；上半年在定存到期后，大幅增加债券仓位，通过重点投资优质城投债与产业债，适度优选个股参与了反弹机会；下半年提高了转债仓位，参与了蓝筹的估值修复行情以及成长股的交易性机会，并于四季度后期增强了纯债耐位的防守性。
4.4.2 报告期内基金的业绩表现
本报告期本基金 A 类份额净值增长率为 20.84%，本基金 C 类基金份额净值增长率为 20.29%，同期业绩比较基准收益率为 9.41%。
4.5 管理人对宏观经济、证券市场及行业走势的简要展望
纯债市场在经历了近一年的资本利得大行情后，未来一段时间可能步入曲线盘整阶段，息票收入将是主要收益来源。在市场风险偏好持续提升的背景下，转债资产具有较高的配置价值与交易空间。本基金将保持稳定的债券仓位与较好的流动性，重点关注息票类纯债的配置机会，同时积极把转债和价值股的投资机会。

4.6 管理人对报告期内基金估值程序等事项的说明
本公司的基金估值和会计核算由基金会计部负责，根据相关的法律法规规定、基金合同的约定，制定了内部控制措施，对基金估值和会计核算的各个环节和整个流程进行风险控制，目的是保证基金估值和会计核算的准确性。基金会计部人员均具备基金从业资格和相关工作经历。本公司成立了估值委员会，并制订有关议事规则。估值委员会成员包括公司管理层、督察长、基金会计、风险管理等方面的负责人以及相关基金经理，所有相关成员均具有丰富的证券基金行业从业经验。公司估值委员会对估值事项发表意见，评估基金估值的公允性和合理性。基金经理是估值委员会的重要成员，参加估值委员会会议，参与估值程序和估值技术的讨论。估值委员会各方不存在任何重大利益冲突。

4.7 管理人对报告期内基金利润分配情况的说明
根据基金实际运作情况，本基金以 2014 年 06 月 30 日为收益分配基准日，于 2014 年 07 月 09 日实施收益分配，A 类份额每 10 份基金份额派发红利 0.300 元，C 类份额每 10 份基金份额派发红利 0.280 元，合计发放红利 850,652.84 元；本基金以 2014 年 09 月 30 日为收益分配基准日，于 2014 年 10 月 20 日实施收益分配，A 类份额每 10 份基金份额派发红利 0.220 元，C 类份额每 10 份基金份额派发红利 0.210 元，合计发放红利 965,135.93 元。

4.8 基金持有人数或资产净值预警情形的说明
报告期内，本基金存在连续二十个工作日基金资产净值低于五千万元的情况，出现该情况的时间范围为 2014 年 10 月 16 日至 2014 年 12 月 31 日。

§5 托管人报告

5.1 报告期内本基金托管人遵规守信情况声明
在托管本基金的过程中，本基金托管人中国农业银行股份有限公司严格遵守《证券投资基金法》相关法律法规的规定以及基金合同、托管协议的约定，对本基金基金管理人——上投摩根基金管理有限公司 2014 年 1 月 1 日至 2014 年 12 月 31 日基金的投资运作，进行了认真、独立的会计核算和必要的投资监督，认真履行了托管人的义务，没有从事任何损害基金份额持有人利益的行为。

5.2 托管人对报告期内本基金运作遵规守信、净值计算、利润分配等情况的说明
本托管人认为，上投摩根基金管理有限公司在本基金的投资运作、基金资产净值的计算、基金份额申购赎回价格的计算、基金费用开支及利润分配等问题上，不存在损害基金份额持有人利益的行为；在报告期内，严格遵守了《证券投资基金法》等有关法律法规，在本重要方面的运作严格按照基金合同的规定进行。

5.3 托管人对本年度报告中财务信息等内容的真实、准确和完整发表意见
本托管人认为，上投摩根基金管理有限公司的信息披露事务符合《证券投资基金信息披露管理办法》及其他相关法律法规的规定，基金管理人所编制和披露的本基金年度报告中的财务指标、净值表现、收益分配情况、财务会计报告、投资组合报告等信息真实、准确、完整，未发现有损害基金持有人利益的行为。

§6 审计报告

上投摩根双债增利债券型证券投资基金 2014 年度财务会计报告已由普华永道中天会计师事务所有限公司审计，注册会计师汪建、王灵荣予出具了“无保留意见的审计报告”（编号：普华永道中天审字(2015)第 20485 号）。
投资者可通过登载于本基金管理人网站的年度报告正文查看审计报告全文。

§7 年度财务报表

7.1 资产负债表
会计主体：上投摩根双债增利债券型证券投资基金
报告截止日：2014 年 12 月 31 日

单位：人民币元

资 产	附注号	本期末 2014年 12 月 31 日	上年度末 2013年 12 月 31 日
资 产：			
银行存款	7.4.7.1	7,651,945.50	257,083,355.24
结算备付金		932,311.68	-
存出保证金		31,531.09	-
交易性金融资产	7.4.7.2	54,132,287.18	15,004,500.00
其中：股票投资		6,194,547.00	-
基金投资		-	-
债券投资		47,937,740.18	15,004,500.00
资产支持证券投资		-	-
贵金属投资		-	-
衍生金融资产	7.4.7.3	-	-
买入返售金融资产	7.4.7.4	3,900,000.00	26,000,000.00
应收证券清算款		-	-
应收利息	7.4.7.5	942,830.53	1,391,225.36
应收股利		-	-
应收申购款		1,958,421.64	-
递延所得税资产		-	-
其他资产	7.4.7.6	-	-
资产总计		69,549,327.62	299,479,080.60
负债和所有者权益	附注号	本期末 2014年 12 月 31 日	上年度末 2013年 12 月 31 日
负 债：			
短期借款		-	-
交易性金融负债		-	-
衍生金融负债	7.4.7.3	-	-
卖出回购金融资产款		18,600,000.00	-
应付证券清算款		6,103,262.28	-
应付赎回款		374,378.67	-
应付管理人报酬		20,957.91	114,613.47
应付托管费		5,987.97	32,746.71
应付销售服务费		7,599.22	32,887.65
应付交易费用	7.4.7.7	84,889.59	3,056.64
应交税费		-	-
应付利息		7,641.73	-
应付利润		-	-
递延所得税负债		-	-
其他负债	7.4.7.8	216,203.48	-
负债合计		25,420,920.85	183,304.47
所有者权益：			
实收基金	7.4.7.9	38,317,199.07	298,400,268.50
未分配利润	7.4.7.10	5,811,207.70	895,507.63
所有者权益合计		44,128,406.77	299,295,776.13
负债和所有者权益总计		69,549,327.62	299,479,080.60

注：
1. 报告截止日 2014 年 12 月 31 日，基金份额总额 38,317,199.07 份，其中 A 类份额 9,155,908.84 份，C 类份额 29,161,290.23 份。A 类份额净值 1.153 元，C 类份额净值 1.151 元。报告截止日 2013 年 12 月 31 日，基金份额总额 298,400,268.50 份，其中 A 类基金份额的份额总额为 148,550,258.19 份，份额净值 1.003 元；C 类基金份额的份额总额为 149,850,010.31 份，份额净值 1.003 元。
2. 本财务报表的实际编制期间为 2014 年度和 2013 年 12 月 11 日（基金合同生效日）至 2013 年 12 月 31 日止期间。

7.2 利润表
会计主体：上投摩根双债增利债券型证券投资基金
本报告期：2014 年 1 月 1 日至 2014 年 12 月 31 日

单位：人民币元

项 目	附注号	本期 2014年 1 月 1 日至 2014 年 12 月 31 日	上年度可比期间 2013年 12 月 11 日 (基金合同生效日) 至 2013 年 12 月 31 日
一、收入		11,977,916.35	1,078,827.46
1.利息收入		5,673,455.75	1,039,759.45
其中：存款利息收入	7.4.7.11	2,688,071.56	947,781.99
债券利息收入		2,412,024.71	14,396.44
资产支持证券利息收入		-	-
买入返售金融资产收入		573,359.48	77,581.02
其他利息收入		-	-
2.投资收益（损失以“-”填列）		3,937,525.88	-
其中：股票投资收益	7.4.7.12	2,176,986.35	-
债券投资收益		1,756,346.54	-
基金投资收益	7.4.7.13	-	-
资产支持证券投资收益		-	-
贵金属投资收益		0.00	-
衍生工具收益	7.4.7.14	-	-
股利收益	7.4.7.15	4,192.99	-
3.公允价值变动收益（损失以“-”号填列）	7.4.7.16	2,327,049.43	33,100.00
4.汇兑收益（损失以“-”号填列）		-	-
5.其他收入（损失以“-”号填列）	7.4.7.17	39,885.29	5,968.01
减：二、费用		2,595,833.19	183,319.83
1.管理人报酬		646,142.51	114,613.47
2.托管费		184,612.23	32,746.71
3.销售服务费		189,967.11	32,887.65
4.交易费用	7.4.7.18	406,552.07	3,072.00
5.利息支出		935,743.25	-
其中：卖出回购金融资产支出		935,743.25	-
6.其他费用	7.4.7.19	232,816.02	-
三、利润总额（亏损总额以“-”号填列）		9,382,083.16	895,507.63
减：所得税费用		-	-
四、净利润（净亏损以“-”号填列）		9,382,083.16	895,507.63

7.3 所有者权益（基金净值）变动表
会计主体：上投摩根双债增利债券型证券投资基金
本报告期：2014 年 1 月 1 日至 2014 年 12 月 31 日

单位：人民币元

项目	本期 2014年 1 月 1 日至 2014 年 12 月 31 日		
	实收基金	未分配利润	所有者权益合计
一、期初所有者权益（基金净值）	298,400,268.50	895,507.63	299,295,776.13
二、本期经营活动产生的基金净值变动数（本期利润）	-	9,382,083.16	9,382,083.16
三、本期基金份额交易产生的基金净值变动数（净值减少以“-”号填列）	-260,083,069.43	-2,650,594.32	-262,733,663.75
其中：1.基金申购款	82,207,626.62	5,587,179.91	87,794,806.53
2.基金赎回款	-342,290,696.05	-8,237,774.23	-350,528,470.28
四、本期向基金份额持有人分配利润产生的基金净值变动（净值减少以“-”号填列）	-	-1,815,788.77	-1,815,788.77
五、期末所有者权益（基金净值）	38,317,199.07	5,811,207.70	44,128,406.77

项目	上年度可比期间 2013年 12 月 11 日 (基金合同生效日) 至 2013 年 12 月 31 日		
	实收基金	未分配利润	所有者权益合计
一、期初所有者权益（基金净值）	298,400,268.50	-	298,400,268.50
二、本期经营活动产生的基金净值变动数（本期利润）	-	895,507.63	895,507.63
三、本期基金份额交易产生的基金净值变动数（净值减少以“-”号填列）	-	-	-
其中：1.基金申购款	-	-	-
2.基金赎回款	-	-	-
四、本期向基金份额持有人分配利润产生的基金净值变动（净值减少以“-”号填列）	-	-	-
五、期末所有者权益（基金净值）	298,400,268.50	895,507.63	299,295,776.13

报表附注为财务报表的组成部分
本报告 7.1 至 7.4，财务报表由下列负责人签署：
基金管理人负责人：章硕麟主管会计工作负责人：胡志强会计机构负责人：张璐

7.4 报表附注
7.4.1 基金基本情况
上投摩根双债增利债券型证券投资基金(以下简称“上投摩根双债增利债券型基金”)经中国证券监督管理委员会(以下简称“中国证监会”)证监许可[2013]1245 号《关于核准上投摩根双债增利债券型证券投资基金募集的批复》核准，由上投摩根基金管理有限公司依照《中华人民共和国证券投资基金法》和《上投摩根双债增利债券型证券投资基金基金合同》负责公开募集。本基金为契约型开放式，存续期限不定，首次募集期间为 2013 年 11 月 18 日至 2013 年 12 月 6 日，首次设立募集不包括认购资金利息共募集 296,363,327.31 元，业经普华永道中天会计师事务所有限特殊普通合伙)普华永道中天验字(2013)第 834 号验资报告予以验证。经中国证监会备案，《上投摩根双债增利债券型证券投资基金基金合同》于 2013 年 12 月 11 日正式生效，基金合同生效日的基金份额总额为 298,400,268.50 份基金份额，其中认购资金利息折合 37,941.19 份基金份额。本基金的基金管理人为上投摩根基金管理有限公司，基金托管人为中国农业银行股份有限公司。
根据《上投摩根双债增利债券型证券投资基金基金合同》和《上投摩根双债增利债券型证券投资基金招募说明书》的有关规定，本基金根据认购、申购费用、销售服务费收取方式的不同，将基金份额分为不同的类别。在投资者认购、申购基金时收取认购、申购费用的，称为 A 类基金份额；不收取认购、申购费用，而是从本类别基金资产中计提销售服务费的，称为 C 类基金份额。本基金 A 类、C 类基金份额分别设置代码，由于基金费用的不同，本基金 A 类基金份额和 C 类基金份额将分别计算基金份额净值，计算公式为计算日各类别基金资产净值除以计算日发售在外的该类别基金份额总数。投资者可自行选择认购、申购的基金份额类别。本基金不同基金份额类别之间不得互相转换。
根据《中华人民共和国证券投资基金法》和《上投摩根双债增利债券型证券投资基金基金合同》的有关规定，本基金的投资范围为具有良好流动性的金融工具，包括国债、金融债、央行票据、企业债、公司债、中期票据、地方政府债、次级债、中小企业私募债、可转换债券(含分离交易可转债)、短期融资券、资产支持证券、债券回购、银行存款等固定收益品种，股票(包含中小板、创业板及其他经中国证监会批准上市的股票)、权证等权益类资产以及法律法规或中国证监会允许基金投资的其他金融工具，但须符合中国证监会相关规定。本基金投资于债券资产的比例不低于基金资产的 80%，投资于信用债和可转债(含分离交易可转债)的比例合计不低于非现金基金资产的 80%，股票等权益类资产的投资比例不超过基金资产的 20%，现金及到期日在一年以内的政府债券占基金资产净值的比例不低于 5%。本基金的业绩比较基准为中信标普全债指数。
本财务报表由本基金的基金管理人上投摩根基金管理有限公司于 2015 年 3 月 25 日批准报出。
7.4.2 会计报表的编制基础
本基金的财务报表按照财政部于 2006 年 2 月 15 日及以后期间颁布的《企业会计准则—基本准则》、各项具体会计准则及相关规定(以下合称“企业会计准则”)、中国证监会颁布的《证券投资基金信息披露 XBRL 模板第 3 号 < 年度报告和半年度报告 >》、中国证券投资基金业协会颁布的《证券投资基金会计核算业务指引》、《上投摩根双债增利债券型证券投资基金基金合同》和在财务报表附注 7.4.4 所列示的中国证监会发布的有关规定及允许的基金行业实务操作编制。
7.4.3 遵循企业会计准则及其他有关规定的声明
本基金 2014 年度和 2013 年 12 月 11 日(基金合同生效日)至 2013 年 12 月 31 日止期间的财务报表符合企业会计准则的要求，真实、完整地反映了本基金 2014 年 12 月 31 日和 2013 年 12 月 31 日的财务状况以及 2014 年度和 2013 年 12 月 11 日 (基金合同生效日) 至 2013 年 12 月 31 日止期间的经营成果和基金净值变动情况等有关信息。
7.4.4 重要会计政策和会计估计
7.4.4.1 会计年度
本基金会计年度为公历 1 月 1 日起至 12 月 31 日止。本期财务报表的实际编制期间为 2014 年度和 2013 年 12 月 11 日(基金合同生效日)至 2013 年 12 月 31 日止期间。
7.4.4.2 记账本位币
本基金的记账本位币为人民币。
7.4.4.3 金融资产和金融负债的分类
(1) 金融资产的分类
金融资产于初始确认时分类为：以公允价值计量且其变动计入当期损益的金融资产，应收款项，可供出售金融资产及持有至到期投资。金融资产的分类取决于本基金对金融资产的持有意图和持有能力。本基金现无金融资产分类为可供出售金融资产及持有至到期投资。
本基金自前以交易目的持有的股票投资和债券投资分类为以公允价值计量且其变动计入当期损益的金融资产。以公允价值计量且其公允价值变动计入损益的金融资产在资产负债表中以交易性金融资产列示。
本基金持有的其他金融资产分类为应收款项，包括银行存款、买入返售金融资产和其他各类应收款项等。应收款项是指在活跃市场中没有报价、回收金额固定或可确定的非衍生金融资产。
(2) 金融负债的分类
金融负债于初始确认时分类为：以公允价值计量且其变动计入当期损益的金融负债及其他金融负债。本基金目前暂无金融负债分类为以公允价值计量且其变动计入当期损益的金融负债。本基金持有的其他金融负债包括卖出回购金融资产款和