基金管理人：上投摩根基金管理有限公司
基金托管人：中国银行股份有限公司
报告送出日期：二〇一五年三月二十六日

上投摩根优信增利债券型证券投资基金

2014 年度 报告摘要

2014年12月31日

§1 重要提示

1.1 重要提示
基金管理人的董事会、董事保证本报告所载资料不存在虚假记载、误导性陈述或重大遗漏，并对其内容的真实性、准确性和完整性承担个别及连带的法律责任。本年度报告已经三分之二以上独立董事签字同意，并由董事长签发。
基金托管人中国银行股份有限公司根据本基金合同规定，于2015年3月25日复核了本报告中的财务指标、净值表现、利润分配情况、财务会计报告、投资组合报告等内容，保证复核内容不存在虚假记载、误导性陈述或者重大遗漏。
基金管理人承诺以诚实信用、勤勉尽责的原则管理和运用基金资产，但不保证基金一定盈利。
基金的过往业绩并不代表其未来表现。投资有风险，投资者在作出投资决策前应仔细阅读本基金的招募说明书及其更新。
本年度报告摘要摘自年度报告正文，投资者欲了解详细内容，应阅读年度报告正文。
本报告期自2014年6月11日起至12月31日止。

§2 基金简介

2.1 基金基本情况

基金简称	上投摩根优信增利债券
交易代码	000616
基金运作方式	契约型开放式
基金合同生效日	2014年6月11日
基金管理人	上投摩根基金管理有限公司
基金托管人	中国银行股份有限公司
报告期末基金份额总额	136,373,905.19份
基金合同存续期	不定期

下属分级基金的基金简称	上投摩根优信增利债券A	上投摩根优信增利债券C
下属分级基金的交易代码	000616	000617
报告期末下属分级基金的份额总额	124,285,769.26份	12,088,135.93份

2.2 基金产品说明

投资目标	本基金重点投资于信用债和可转债，在严格控制风险的前提下，力争实现基金资产的长期稳定增值。
投资策略	1.资产配置策略 本基金将遵循自上而下的配置原则，综合分析宏观经济运行趋势、国家财政政策与货币政策、市场流动性水平、债券市场和股票市场估值水平等因素，确定固定收益类资产和权益类资产的配置比例，并进行动态优化管理。本基金的债券类资产将重点配置信用债和可转债。本基金将对不同债券板块之间的相对投资价值进行分析，确定债券类属配置策略，并根据市场变化及时进行调整。 2.债券投资策略 本基金将综合采用信用策略、久期调整策略、期限结构配置策略、息差策略等策略，进行积极主动的债券投资，在合理控制风险和保持适当流动性的基础上，以企业债和可转债为主要投资标的，力争取得超越基金业绩比较基准的收益。
业绩比较基准	中信标普全债指数
风险收益特征	本基金为债券型基金，属于证券投资基金中的较低风险品种，预期风险和预期收益高于货币市场基金，低于混合型基金和股票型基金。

2.3 基金管理人和基金托管人

项目		基金管理人	基金托管人
名称		上投摩根基金管理有限公司	中国银行股份有限公司
信息披露负责人	姓名	胡迪	王永民
	联系电话	021-38794888	010-66594896
	电子邮箱	services@cifm.com	fcid@bankofchina.com
客户服务电话		400-889-4888	95566
传真		021-20628400	010-66594942

2.4 信息披露方式

登载基金年度报告正文的管理人互联网网址	http://www.cifm.com
基金年度报告备置地点	基金管理人及基金托管人住所

§3 主要财务指标、基金净值表现及利润分配情况

3.1 主要会计数据和财务指标

单位：人民币元

3.1.1 期间数据和指标	2014年6月11日（基金合同生效日）至2014年12月31日	
	上投摩根优信增利债券A	上投摩根优信增利债券C
本期已实现收益	25,856,602.46	2,610,854.29
本期利润	34,014,547.49	3,353,067.99
加权平均基金份额本期利润	0.0914	0.0611
本期基金份额净值增长率	13.40%	13.20%
3.1.2 期末数据和指标	2014年末	
	上投摩根优信增利债券A	上投摩根优信增利债券C
期末可供分配基金份额利润	0.1001	0.0972
期末基金资产净值	140,994,393.06	13,677,868.61
期末基金份额净值	1.134	1.132

注：1.本期已实现收益指基金本期利息收入、投资收益、其他收入（不含公允价值变动收益）扣除相关费用后的余额，本期利润为本期已实现收益加上本期公允价值变动收益。对期末可供分配利润，采用期末资产负债表中未分配利润与未分配利润中已实现部分的孰低数。
2.上述基金业绩指标不包括持有人认购或交易基金的各项费用（例如，开放式基金的申购赎回费、红利再投资费、基金转换费等），计入费用后实际收益水平要低于所列数字。

3.2 基金净值表现

3.2.1基金份额净值增长率及其与同期业绩比较基准收益率的比较

上投摩根优信增利债券A：

阶段	份额净值增长率①	份额净值增长率标准差②	业绩比较基准收益率③	业绩比较基准收益率标准差④	①-③	②-④
过去三个月	11.29%	0.64%	3.62%	0.17%	7.67%	0.47%
过去六个月	13.17%	0.46%	5.33%	0.21%	7.84%	0.25%
过去一年	-	-	-	-	-	-
过去三年	-	-	-	-	-	-
过去五年	-	-	-	-	-	-
自基金合同生效起至今	13.40%	0.43%	5.73%	0.20%	7.67%	0.23%

上投摩根优信增利债券C：

阶段	份额净值增长率①	份额净值增长率标准差②	业绩比较基准收益率③	业绩比较基准收益率标准差④	①-③	②-④
过去三个月	11.31%	0.64%	3.62%	0.17%	7.69%	0.47%
过去六个月	12.97%	0.46%	5.33%	0.21%	7.64%	0.25%
过去一年	-	-	-	-	-	-
过去三年	-	-	-	-	-	-
过去五年	-	-	-	-	-	-
自基金合同生效起至今	13.20%	0.43%	5.73%	0.20%	7.47%	0.23%

注：本基金的业绩比较基准为：中信标普全债指数。

3.2.2 自基金合同生效以来基金份额累计净值增长率变动及其与同期业绩比较基准收益率变动的比较

上投摩根优信增利债券型证券投资基金
份额累计净值增长率与业绩比较基准收益率历史走势对比图
（2014年6月11日至2014年12月31日）

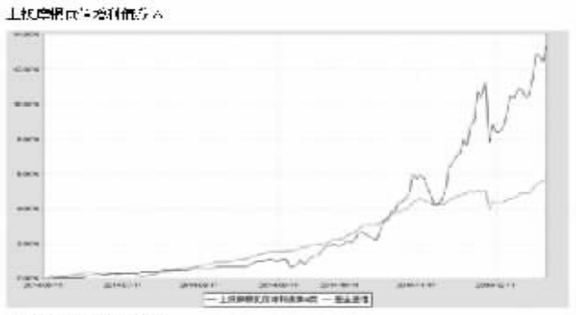

上投摩根优信增利债券C



注：本基金合同生效日为2014年6月11日，截至报告期末本基金合同生效未满一年，图示时间段为2014年6月11日至2014年12月31日。本基金建仓期自2014年6月11日至2014年12月10日，建仓期结束时资产配置比例符合本基金基金合同规定。

3.2.3 自基金合同生效以来基金每年净值增长率及其与同期业绩比较基准收益率的比较

上投摩根优信增利债券型证券投资基金
自基金合同生效以来每年净值增长率图



上投摩根优信增利债券C

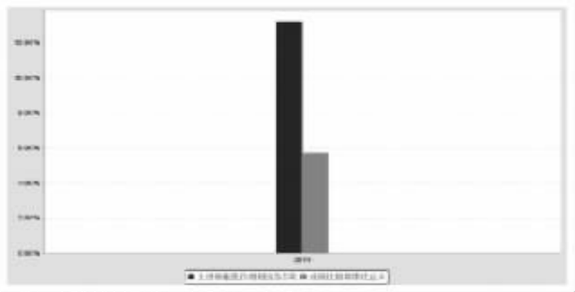

注：1.图示2014年是指本基金合同生效日2014年6月11日至2014年12月31日。
2.合同生效当年按实际存续期计算，不按整个自然年度进行折算。
3.3 过去三年基金的利润分配情况
本基金过去三年未进行利润分配。

§4 管理人报告

4.1 基金管理人及基金经理情况
4.1.1基金管理人及其管理基金的经验
上投摩根基金管理有限公司经中国证券监督管理委员会批准，于2004年5月12日正式成立。公司由上海国际信托投资有限公司（2007年10月8日更名为“上海国际信托有限公司”）与摩根资产管理（英国）有限公司合资设立，注册资本为2.5亿元人民币，注册地上海。截至2014年12月底，公司管理的基金共有三十七只，均为开放式基金，分别是：上投摩根中国优势证券投资基金、上投摩根货币市场基金、上投摩根阿尔法股票型证券投资基金、上投摩根双息平衡混合型证券投资基金、上投摩根内需动力股票型证券投资基金、上投摩根成长先锋股票型证券投资基金、上投摩根双核均衡股票型证券投资基金、上投摩根中小盘股票型证券投资基金、上投摩根阿尔法策略股票型证券投资基金、上投摩根行业轮动股票型证券投资基金、上投摩根大盘蓝筹股票型证券投资基金、上投摩根全球新兴市场股票型证券投资基金、上投摩根新兴动力股票型证券投资基金、上投摩根强化回报债券型证券投资基金、上投摩根健康品质股票型证券投资基金、上投摩根全球天然资源股票型证券投资基金、上投摩根分红添利债券型证券投资基金、上投摩根中证消费服务领先指数证券投资基金、上投摩根核心优选股票型证券投资基金、上投摩根轮动添利债券型证券投资基金、上投摩根智选30股票型证券投资基金、上投摩根成长动力混合型证券投资基金、上证180高贝塔交易型开放式指数证券投资基金、上投摩根天颐年丰混合型证券投资基金、上投摩根岁岁盈定期开放债券型证券投资基金、上投摩根红利回报混合型证券投资基金、上投摩根转型动力灵活配置混合型证券投资基金、上投摩根双债增利债券型证券投资基金、上投摩根核心成长股票型证券投资基金、上投摩根民生需求股票型证券投资基金、上投摩根优信增利债券型证券投资基金、上投摩根现金管理货币市场基金、上投摩根纯债丰利债券型证券投资基金、上投摩根天添货币市场基金和上投摩根纯债添利债券型证券投资基金。
4.1.2基金经理（或基金经理小组）及基金经理助理的简介

姓名	职务	任本基金的基金经理（助理）期限		证券从业年限	说明
		任职日期	离任日期		
王亚南	本基金基金经理	2014-6-11	-	12年	复旦大学金融工程专业硕士，2003年至2007年，就职于海通证券股份有限公司研究所，任固定收益研究员，2007年6月加入国泰基金管理有限公司，任国泰金鹿保本基金基金经理助理。2008年6月加入上投摩根基金管理有限公司，自2008年11月起任上投摩根货币市场基金基金经理，自2009年6月至2014年9月任上投摩根纯债债券型证券投资基金基金经理，自2014年6月起任上投摩根信用精明债券型证券投资基金基金经理，自2014年8月起同时担任上投摩根现金管理货币市场基金基金经理，自2014年11月起同时担任上投摩根天添盈货币市场基金基金经理。
赵峰	本基金基金经理、债券投资部总监	2014-6-11	-	12年	上海财经大学金融学硕士，2003年4月至2006年5月在华银万国证券研究所担任研究员负责债券研究方面的工作；2006年6月至2011年3月在富国基金管理有限公司担任投资经理负责债券投资方面的工作；2011年4月加入上投摩根基金管理有限公司，2011年9月至2014年12月担任上投摩根强化回报债券型证券投资基金基金经理，2012年6月起担任上投摩根分红添利债券型证券投资基金基金经理，2013年7月至2014年12月担任上投摩根岁岁盈定期开放债券型证券投资基金基金经理，自2014年6月起任上投摩根优信增利债券型证券投资基金基金经理，自2014年12月起同时担任上投摩根纯债添利债券型证券投资基金基金经理。

注：1. 任职日期和离任日期均指根据公司决定确定的聘任日期和解聘日期。
2. 王亚南先生、赵峰先生为本基金首任基金经理，其任职日期指本基金基金合同生效之日。

3. 证券从业的含义遵从行业协会《证券业从业人员资格管理办法》的相关规定。

4.2 管理人对报告期内本基金运作遵规守信情况的说明
在本报告期内，基金管理人不存在损害基金份额持有人利益的行为，勤勉尽责地为基金份额持有人谋求利益。本基金管理人遵守了《证券投资基金法》及其他有关法律法规，《上投摩根优信增利债券型证券投资基金基金合同》的规定。基金经理对个股和投资组合的比例遵循了投资决策委员会的授权限制，基金投资比例符合基金合同和法律法规的要求。

4.3 管理人对报告期内公平交易情况的专项说明
4.3.1公平交易制度和控制方法
本公司按照《证券投资基金管理公司公平交易制度指导意见》等相关法律法规的要求，制订了《上投摩根基金管理有限公司公平交易制度》，规范了公司所管理的所有投资组合的股票、债券等投资品种的投资管理活动，同时涵盖了授权、研究分析、投资决策、交易执行、业绩评估等投资管理活动相关的各个环节，以确保本公司管理的不同投资组合均得到公平对待。
公司执行自上而下的三级授权体系，依次为投资决策委员会、投资总监、经理人，经理人在其授权范围内自主决策，投资决策委员会和投资总监均不得干预其授权范围内的投资活动。公司已建立客观的研究方法，严禁利用内幕信息作为投资依据，各投资组合享有公平的投资决策机会。公司建立集中交易制度，执行公平交易分配，对于交易所市场投资活动，不同投资组合在买卖同一证券时，按照时间先生、比例分配的原则在各投资组合间公平分配交易机会；对于银行间市场投资活动，通过交易对手库控制和交易室询价机制，严格防范交易对手风险并抽检价格公允性；对于一级市场申购投资行为，遵循价格优先、比例分配的原则，根据事前独立申报的价格和数量对交易结果进行公平分配。
公司制订了《异常交易监控与报告制度》，通过系统和人工相结合的方式进行投资交易行为的监控分析，并执行异常交易行为监控分析记录工作机制，确保公平交易可稽核。公司分别于每季度和每年度对公司管理的不同投资组合的收益率差异及不同时间窗下同向交易的交易价差进行分析，并留存报告备查。
4.3.2公平交易制度的执行情况
报告期内，公司严格执行上述公平交易制度和控制方法，开展公平交易工作。通过对不同投资组合之间的收益率差异、以及不同投资组合之间同向交易和反向交易的交易时机和交易价差等方面的监控分析，公司未发现整体公平交易执行出现异常的情况。
其中，在同向交易的监控和分析方面，根据监规要求，公司对不同投资组合的同日和临近交易日的同向交易行为进行监控，通过定期抽查前述的同向交易行为，定性分析交易时机、对比不同投资组合长期的交易趋势，重点关注任何可能导致不公平交易的情形。对于识别的异常情况，由相关投资组合经理对异常交易情况进行合理解释。同时，公司根据法规的要求，通过系统模块定期对连续四个季度内不同投资组合在不同时间窗内（日内、3日内、5日内）的同向交易价差进行分析，采用概率统计方法，主要关注不同投资组合之间同向交易价差均值为零的显著性检验，以及同向交易价格占优的交易次数占比分析。
报告期内，通过前述分析方法，未发现不同投资组合之间同向交易价差异常的情况。
4.3.3异常交易行为的专项说明
报告期内，通过对交易价格、交易时间、交易方向等的抽样分析，公司未发现存在异常交易行为。
报告期内，所有投资组合参与的交易所公开竞价同日反向交易成交较少的单边交易量超过该证券当日成交量的5%的情形；无。

4.4 管理人对报告期内基金投资策略和业绩表现的说明
4.4.1报告期内基金投资策略和运作分析
2014年债券市场整体走牛，在摆脱2013年的非基本面冲击后，债市重回基本面驱动，在宽松资金面助推之下，收益率从高点一路下行。全年来看，债市行情经历了四个阶段：开年牛市启动，债券估值修复，城投债表现尤其突出，利率债也从短端下行逐渐蔓延至中长期品种，一季度过后在定向降准等系列政策提振下，收益率更是步入快速下行通道；7月收益率阶段性反弹，主要受6月信贷超预期和利率供给高峰影响，市场获利回吐压力上升；8月起，债券重回强势，融资需求回暖被证伪，经济下滑压力再次凸显，加之央行主动下调正回购利率，引导社会融资成本下行，债券牛市重启，利率突现下行，11月底央行意外降息，收益率下降至年内低点，12月债券遭受权益市场上涨和政策层面的双重冲击，城投债出现大幅调整，并波及至利率和转债品种，市场震荡调整，年底资金面重归充裕，流动性推动债市小幅回暖。
本基金年中成立，在准确把握信用债上涨行情的基础上，下半年显著增加了可转债和股票的仓位配置，充分分享了权益市场在下半年的行情收益。临近年底，通过调整组合结构，显著增强了组合流动性。

4.4.2报告期内基金的业绩表现
本报告期内本基金A类份额净值增长率为13.40%，本基金C类基金份额净值增长率为13.20%，同期业绩比较基准收益率为5.73%。

4.5 管理人对宏观经济、证券市场及行业走势的简要展望
展望2015年，稳增长、调结构、促改革预计仍将是政府新一年的调控思路，以大规模投资拉动增长的可能性不高，实体融资需求确定性改善仍待时日，而物价压力将处于偏低水平，货币政策仍有必要维持宽松充裕。经过一年的牛市发酵，债市收益率整体水平已经降至相对低位，策略操作上更应加强对波段机会的把握。同时，市场结构性的变化需要重点加以关注，2015年地方政府债务管理工作将从甄别进入实质性清理的阶段，部分城投债存在资质恶化和估值冲击的风险，在经济下行压力依然突出的背景下，产业债爆发风险事件的概率同样在上升，随着存量可转债接连触发赎回转股，转债品种面临供不应求的阶段性失衡局面，品种稀缺性将进一步加剧。
在此背景下，本基金将积极操作，主动参与阶段性的市场机会，同时继续加强组合流动性管理，密切跟踪市场变化，适当加大对可转债和权益品种的参与力度。

4.6 管理人对报告期内基金估值程序等事项的说明
本公司的基金估值和会计核算由基金会计部负责，根据相关的法律法规规定，基金合同的约定，制定了内部控制措施，对基金估值和会计核算的各个环节和整个流程进行风险控制，目的是保证基金估值和会计核算的准确性。基金会计部人员均具备基金从业资格和相关工作经历。本公司成立了估值委员会，并制订有关议事规则。估值委员会成员包括公司管理层、督察长、基金会计、风险管理等方面的负责人以及相关基金经理，所有相关成员均具有丰富的证券基金行业从业经验。公司估值委员会对估值事项发表意见，评估基金估值的公允性和合理性。基金经理作为估值委员会的重要成员，参加估值委员会会议，参与估值程序和估值技术的讨论。估值委员会各方不存在任何重大利益冲突。

4.7 管理人对报告期内基金利润分配情况的说明
本报告期本基金未实施利润分配。

4.8 基金持有人数或资产净值预警情形的说明
无。

§5 托管人报告

5.1 报告期内本基金托管人遵规守信情况声明
本报告期内，中国银行股份有限公司（以下称“本托管人”）在对上投摩根优信增利债券型证券投资基金（以下称“本基金”）的托管过程中，严格遵守《证券投资基金法》及其他有关法律法规、基金合同和托管协议的有关规定，不存在损害基金份额持有人利益的行为，完全尽职尽责地履行了应尽的义务。

5.2 托管人对报告期内本基金运作遵规守信、净值计算、利润分配等情况的说明
本报告期内，本托管人根据《证券投资基金法》及其他有关法律法规、基金合同和托管协议的规定，对本基金管理人的投资运作进行了必要的监督，对基金资产净值的计算、基金份额申购赎回价格的计算以及基金费用开支等方面进行了认真地复核，未发现本基金管理人存在损害基金份额持有人利益的行为。

5.3 托管人对本年度报告中财务信息等内容的真实、准确和完整发表意见
本报告中的财务指标、净值表现、收益分配情况，财务会计报告（注：财务会计报告中的“金融工具风险及管理”部分未在托管人复核范围内）、投资组合报告等数据真实、准确和完整。

§6 审计报告

上投摩根优信增利债券型证券投资基金2014年度财务会计报告已由普华永道中天会计师事务所有限公司审计，注册会计师汪建、王灵签字出具了“无保留意见的审计报告”（编号：普华永道中天审字(2015)第20486号）。
投资者可通过登载于本基金管理人网站的年度报告正文查看审计报告全文。

§7 年度财务报表

7.1 资产负债表
会计主体：上投摩根优信增利债券型证券投资基金
报告截止日：2014年12月31日

单位：人民币元

资 产	附注号	本期末 2014年12月31日
资 产：		
银行存款	7.4.7.1	198,715.93
结算备付金		3,681,544.00
存出保证金		133,863.23
交易性金融资产	7.4.7.2	219,559,468.60
其中：股票投资		28,659,041.00
基金投资		-
债券投资		190,900,427.60
资产支持证券投资		-
贵金属投资		-
衍生金融资产	7.4.7.3	-
买入返售金融资产	7.4.7.4	-
应收证券清算款		5,992,258.37
应收利息	7.4.7.5	3,683,959.29
应收股利		-
应收申购款		190,402.29
递延所得税资产		-
其他资产	7.4.7.6	-
资产总计		233,440,211.71

负债和所有者权益	附注号	本期末 2014年12月31日
负 债：		
短期借款		-
交易性金融负债		-
衍生金融负债	7.4.7.3	-
卖出回购金融资产款		72,000,000.00
应付证券清算款		-
应付赎回款		5,912,150.05
应付管理人报酬		120,014.60
应付托管费		34,289.90
应付销售服务费		6,047.74
应付交易费用	7.4.7.7	459,696.89
应交税费		-
应付利息		21,432.35
应付利润		-
递延所得税负债		-
其他负债	7.4.7.8	214,318.51
负债合计		78,767,950.04
所有者权益：		
实收基金	7.4.7.9	136,373,905.19
未分配利润	7.4.7.10	18,298,356.48
所有者权益合计		154,672,261.67
负债和所有者权益总计		233,440,211.71

注：1. 报告截止日2014年12月31日，基金份额总额136,373,905.19份，其中A类份额124,285,769.26份，C类份额12,088,135.93份。A类份额净值1.134元，C类份额净值1.132元。
2. 本财务报表的实际编制期间为2014年6月11日(基金合同生效日)至2014年12月31日。

7.2 利润表
会计主体：上投摩根优信增利债券型证券投资基金
本报告期：2014年6月11日（基金合同生效日）至2014年12月31日

单位：人民币元

项 目	附注号	本期 2014年6月11日(基金合同生效日)至2014年12月31日
一、收入		41,945,799.44
1.利息收入		11,182,052.62
其中：存款利息收入	7.4.7.11	4,742,712.15
债券利息收入		4,986,087.87
资产支持证券利息收入		-
买入返售金融资产收入		1,453,252.60
其他利息收入		-
2.投资收益(损失以“-”填列)		21,763,674.76
其中：股票投资收益	7.4.7.12	7,614,073.76
债券投资收益	7.4.7.13	14,149,601.00
基金投资收益		-
资产支持证券投资收益		-
贵金属投资收益		-
衍生工具收益	7.4.7.14	-
股利收益	7.4.7.15	-
3.公允价值变动收益(损失以“-”号填列)	7.4.7.16	8,900,158.73
4.汇兑收益(损失以“-”号填列)		-
5.其他收入(损失以“-”号填列)	7.4.7.17	99,913.33
减：二、费用		4,578,183.96
1.管理人报酬		1,689,909.28
2.托管费		482,831.23
3.销售服务费		121,922.62
4.交易费用	7.4.7.18	892,934.42
5.利息支出		1,158,830.39
其中：卖出回购金融资产支出		1,158,830.39
6.其他费用	7.4.7.19	231,756.02
三、利润总额(亏损总额以“-”号填列)		37,367,615.48
减：所得税费用		-
四、净利润(净亏损以“-”号填列)		37,367,615.48

7.3 所有者权益（基金净值）变动表
会计主体：上投摩根优信增利债券型证券投资基金
本报告期：2014年6月11日（基金合同生效日）至2014年12月31日

单位：人民币元

项目	本期 2014年6月11日(基金合同生效日)至2014年12月31日		
	实收基金	未分配利润	所有者权益合计
一、期初所有者权益(基金净值)	560,948,149.26	-	560,948,149.26
二、本期经营活动产生的基金净值变动数(本期利润)	-	37,367,615.48	37,367,615.48
三、本期基金份额交易产生的基金净值变动数(净值减少以“-”号填列)	-424,574,244.07	-19,069,259.00	-443,643,503.07
其中：1.基金申购款	35,246,612.04	853,100.20	36,099,712.24
2.基金赎回款	-459,820,856.11	-19,922,359.20	-479,743,215.31
四、本期向基金份额持有人分配利润产生的基金净值变动(净值减少以“-”号填列)	-	-	-
五、期末所有者权益(基金净值)	136,373,905.19	18,298,356.48	154,672,261.67

报表附注为财务报表的组成部分
本报告7.1至7.4,财务报表由下列负责人签署：
基金管理人负责人：章硕麟，主管会计工作负责人：胡志强，会计机构负责人：张璐

7.4 报表附注
7.4.1基金基本情况
上投摩根优信增利债券型证券投资基金(以下简称“上投摩根优信增利债券型基金”)经中国证券监督管理委员会(以下简称“中国证监会”)证监许可[2014]216号《关于核准上投摩根优信增利债券型证券投资基金募集的批复》核准，由上投摩根基金管理有限公司依照《中华人民共和国证券投资基金法》和《上投摩根优信增利债券型证券投资基金合同》负责公开募集。本基金为契约型开放式，存续期限不定，首次募集期间为2014年5月12日至2014年6月6日，首次设立募集不包括认购资金利息共募集560,851,992.51元，业经普华永道中天会计师事务所(特殊普通合伙)普华永道中天验字(2014)第342号验资报告予以验证。经向中国证监会备案，《上投摩根优信增利债券型证券投资基金基金合同》于2014年6月11日正式生效，基金合同生效日的基金份额总额为560,948,149.26份基金份额，其中认购资金利息折合96,156.75份基金份额。本基金的基金管理人为上投摩根基金管理有限公司，基金托管人为中国银行股份有限公司。
根据《上投摩根优信增利债券型证券投资基金招募说明书》和《上投摩根优信增利债券型证券投资基金基金份额发售公告》的规定，根据认购费、申购费、销售服务费收取方式的不同，基金份额分为不同的类别。在投资人认购/申购时，收取认购/申购费用的，称为A类基金份额；不收取认购/申购费用，但从本类别基金资产中计提销售服务费的，称为C类基金份额。本基金A类和C类基金份额分别设置代码。由于基金费用的不同，本基金A类基金份额和C类基金份额将分别计算基金份额净值并分别公告，计算公式为计算日各类别基金资产净值除以计算日发售在外的该类别基金份额总数。投资人可自行选择认购/申购的基金份额类别。本基金不同基金份额类别之间不得互相转换。
根据《中华人民共和国证券投资基金法》和《上投摩根优信增利债券型证券投资基金基金合同》的有关规定，本基金的投资范围为具有良好流动性的金融工具，包括国债、金融债、央行票据、企业债、公司债、中期票据、地方政府债、次级债、中小企业私募债、可转换债券(含分离交易可转债)、短期融资券、资产支持证券、债券回购、银行存款等固定收益品种，股票(包含中小板、创业板及其他经中国证监会批准上市的股票)，权证等权益类资产以及法律法规或中国证监会允许基金投资的其他金融工具，但须符合中国证监会相关规定。基金的投资组合比例为：本基金投资于债券的比例不低于基金资产的 80%，投资于信用债和可转债(含分离交易可转债)的比例合计不低于非现金基金资产的 80%，股票等权益类资产的投资比例不超过基金资产的 20%，现金及到期日在一年以内的政府债券占基金资产净值的比例不低于 5%。本基金的业绩比较基准为中信标普全债指数。
本财务报表由本基金的基金管理人上投摩根基金管理有限公司于2015年3月25日批准报出。

7.4.2 会计报表的编制基础
本基金的财务报表按照财政部于2006年2月15日及以后期间颁布的《企业会计准则－基本准则》、各项具体会计准则及相关规定(以下合称“企业会计准则”)，中国证监会颁布的《证券投资基金信息披露XBRL模板第3号<年度报告和半年度报告>》，中国证券投资基金业协会颁布的《证券投资基金会计核算业务指引》，《上投摩根优信增利债券型证券投资基金基金合同》和在财务报表附注7.4.4所列示的中国证监会发布的有关规定及允许的基金行业实务操作编制。

7.4.3遵循企业会计准则及其他有关规定的声明
本基金2014年6月11日(基金合同生效日)至2014年12月31日止期间财务报表符合企业会计准则的要求，真实、完整地反映了本基金2014年12月31日的财务状况以及2014年6月11日(基金合同生效日)至2014年12月31日止期间的经营成果和基金净值变动情况等有关信息。

7.4.4 重要会计政策和会计估计
7.4.4.1 会计年度
本基金会计年度为公历1月1日起至12月31日止。本期财务报表的实际编制期间为2014年6月11日(基金合同生效日)至2014年12月31日。
7.4.4.2 记账本位币
本基金的记账本位币为人民币。
7.4.4.3 金融资产和金融负债的分类
(1) 金融资产的分类
金融资产于初始确认时分类为：以公允价值计量且其变动计入当期损益的金融资产、应收款项、可供出售金融资产及持有至到期投资。
本基金目前以交易目的持有的债券投资分类为以公允价值计量且其变动计入当期损益的金融资产。以公允价值计量且其变动计入当期损益的金融资产，以公允价值计量且其变动作为计提损益的金融资产产生的公允价值表中以交易性金融资产列示。
本基金持有的其他金融资产分类为应收款项，包括银行存款、买入返售金融资产和其他各类应收款项等。应收款项是指在活跃市场中没有报价、回收金额固定或可确定的非衍生金融资产。
(2) 金融负债的分类
金融负债于初始确认时分类为：以公允价值计量且其变动计入当期损益的金融负债及其他金融负债。本基金目前暂无金融负债分类为以公允价值计量且其变动计入当期损益的金融负债。本基金持有的其他金融负债包括卖出回购金融资产款和其他各类应付款项等。
7.4.4.4 金融资产和金融负债的初始确认、后续计量和终止确认
金融资产或金融负债于本基金成为金融工具合同的一方时，按公允价值在资产负债表内确认。以公允价值计量且其变动计入当期损益的金融资产，取得时发生的相关交易费用计入当期损益；对于支付的价款中包含的债券起息日或上次除息日至购买日止的利息，单独确认为应收项目。应收款项和其他金融负债的相关交易费用计入初始确认金额。
对于以公允价值计量且其变动计入当期损益的金融资产，按照公允价值进行后续计量；对于应收款项和其他金融负债采用实际利率法，以摊余成本进行后续计量。
金融资产满足下列条件之一的，予以终止确认：(1) 收取该金融资产现金流量的合同权利终止；(2) 该金融资产已转移，且本基金将金融资产所有权上几乎所有的风险和报酬转移给转入方；或者(3) 该金融资产已转移，虽然本基金既没有转移也没有保留金融资产所有权上几乎所有的风险和报酬，但是放弃了对该金融资产控制。
金融资产终止确认时，其账面价值与收到的对价的差额，计入当期损益。
当金融负债的现时义务全部或部分已经解除时，终止确认该金融负债或义务已解除的部分。终止确认部分的账面价值与支付的对价之间的差额，计入当期损益。
7.4.4.5 金融资产和金融负债的估值原则
本基金持有的债券投资按如下原则确定公允价值并进行估值：
(1) 存在活跃市场的金融工具按其估值日的市场交易价格确定公允价值；估值日无交易，但最近交易日后经济环境未发生重大变化且证券发行机构未发生影响证券价格的重大事件的，按最近交易日的市场交易价格确定公允价值。
(2) 存在活跃市场的金融工具，如估值日无交易且最近交易日后经济环境发生了重大变化，参考类似投资品种的现行市价及重大变化等因素，调整最近交易市价以确定公允价值。
(3) 当金融工具不存在活跃市场，采用市场参与者普遍认同且被以往市场实际交易价格验证具有可靠性的估值技术确定公允价值。估值技术包括参考熟悉情况并自愿交易的各方最近进行的市场交易中使用的价格、参照实质上相同的其他金融工具的当前公允价值、现金流量折现法和期权定价模型等，采用估值技术时，尽可能最大程度使用市场参数，减少使用与本基金特定相关的参数。
7.4.4.6 金融资产和金融负债的抵销
本基金持有的资产和承担的负债基本为金融资产和金融负债。当本基金1) 具有抵销已确认金额的法定权利且该种法定权利现在是可执行的；且2) 交易双方准备按净额结算时，金融资产与金融负债按抵销后的净额在资产负债表中列示。
7.4.4.7 实收基金
实收基金为对外发行基金份额所募集的总金额在扣除损益平准金分摊部分后的余额。由于申购和赎回引起的实收基金变动分别于基金申购确认日及基金赎回确认日认列。上述申购和赎回分别包括基金转换所引起的转入基金的实收基金增加和转出基金的实收基金减少。
7.4.4.8损益平准金
损益平准金包括已实现平准金和未实现平准金。已实现平准金指在申购或赎回基金份额时，申购或赎回款项中包含的按累计未分配的已实现损益占基金净值比例计算的金额。未实现平准金指在申购或赎回基金份额时，申购或赎回款项中包含的按累计未实现损益占基金净值比例计算的金额。损益平准金于基金申购确认日或基金赎回确认日认列，并于期末金额转入未分配利润/(累计亏损)。
7.4.4.9 收入/(损失)的确认和计量
债券投资在持有期间应按得的按票面利率或者发行价计算的利息扣除在适用情况下由债券发行企业代扣代缴的个人所得税后的净额确认为利息收入。
以公允价值计量且其变动计入当期损益的金融资产在持有期间的公允价值变动确认为公允价值变动损益；于处置时，其公允价值与初始确认金额之间的差额确认为投资收益，其中包括从公允价值变动损益结转的公允价值累计变动额。
应收款项在持有期间确认的利息收入按实际利率法计算，实际利率法与直线法差异较小的则按直线法计算。
7.4.4.10 费用的确认和计量
本基金的管理人报酬和托管费在费用涵盖期间按基金合同约定的费率和计算方法逐日确认。
其他金融负债在持有期间确认的利息支出按实际利率法计算，实际利率法与直线法差异较小的则按直线法计算。
7.4.4.11 基金的收益分配政策
每一类别的基金份额享有同等分配权、本基金收益以现金形式分配，但基金份额持有人可选择现金红利或将现金红利按分红除权日的基金份额净值自动转为基金份额进行再投资。若期末未分配利润中的未实现部分为正数，包括基金经营活动产生的未实现损益以及基金份额交易产生的未实现平准金等为正数，则期末可供分配利润的金额为期末未分配利润中的已实现部分；若期末未分配利润的未实现部分为负数，则期末可供分配利润的金额为期末未分配利润，即已实现部分相抵未实现部分后的余额。
经宣告的拟分配基金收益于分红除权日从所有者权益转出。
7.4.4.12分部报告
本基金以内部组织结构、管理要求、内部报告制度为依据确定经营分部，以经营分部为基础确定报告分部并披露分部信息。经营分部是指本基金内同时满足下列条件的组成部分：(1) 该组成部分能够在日常活动中产生收入、发生费用；(2) 本基金的基金管理人能够定期评价该组成部分的经营成果，以决定向其配置资源、评价其业绩；(3) 本基金能够取得该组成部分的财务状况、经营成果和现金流量等有关会计信息。如果两个或多个经营分部具有相似的经济特征，并且满足一定条件的，则合并为一个经营分部。
本基金目前以一个单一的经营分部运作，不需要披露分部信息。
7.4.4.13 其他重要的会计政策和会计估计
根据本基金的估值原则和中国证监会允许的基金行业估值实务操作，本基金确定以下类别股票投资和债券投资的公允价值时采用的估值方法及其关键假设如下：
(1) 对于证券交易所上市的股票和债券，若出现重大事项停牌或交易不活