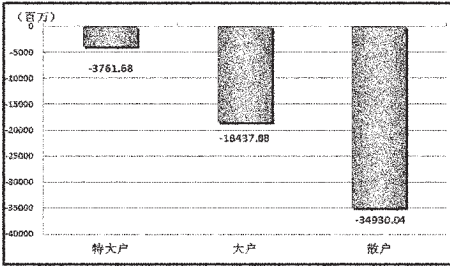


更多精彩内容请点击
STCN
证券时报网·中国
<http://data.stcn.com>

资金策市 | Money Flow | 各类资金当日净流量对比



市场资金动态

行业	涨幅 (%)	资金净流量 (亿元)	特大户 (亿元)	大户 (亿元)
沪深300	0.24	-91.23	22.69	-18.08
上证180	0.57	-44.15	22.23	-9.03
深证成指	-0.35	-23.82	-3.50	-4.74
中小板指	-1.92	-59.12	-8.56	-17.97
大盘股	-	-114.79	15.72	-23.83
中盘股	-	-296.32	-37.65	-87.51
小盘股	-	-280.77	-15.69	-73.04

资金净流出行业前十

行业	资金净流量 (亿元)	主力资金 (亿元)	散户 (亿元)	回报 (%)
信息服务	-200.98	-95.82	-74.18	-4.21
建筑建材	-60.63	-18.16	-31.93	-0.83
机械设备	-57.15	-14.47	-32.58	0.94
医药生物	-56.97	-24.44	-22.74	-1.56
电子元器件	-45.72	-17.15	-20.64	-1.58
信息设备	-32.90	-14.81	-13.19	-2.33
有色金属	-31.54	-12.42	-14.59	0.02
商业贸易	-30.57	-11.79	-13.72	-1.05
公用事业	-29.69	-10.40	-14.39	-0.82
化工	-29.58	-7.48	-16.75	0.70

每日个股资金净流入(出)前十

净流入排名				
代码	简称	资金净流量 (亿元)	主力资金 (亿元)	日涨跌幅 (%)
601989	中国重工	23.00	17.27	10.01
601318	中国平安	21.07	15.58	4.08
601766	中国南车	11.56	6.24	9.99
601857	中国石油	8.22	4.68	5.83
601166	兴业银行	7.82	6.44	1.85
600153	建发股份	7.61	4.74	8.13
601668	中国建筑	5.25	3.22	2.79
601299	中国北车	4.66	3.60	10.02
002142	宁波银行	4.04	2.27	4.91
600150	中国船舶	4.04	3.20	9.99

净流出排名				
代码	简称	资金净流量 (亿元)	主力资金 (亿元)	日涨跌幅 (%)
601390	中国中铁	-17.67	-6.51	-3.55
600068	葛洲坝	-12.94	-5.57	-3.18
600030	中信证券	-11.48	-7.09	-1.08
601186	中国铁建	-9.84	-2.65	-5.17
600711	盛屯矿业	-9.74	-3.77	-9.38
300104	乐视网	-8.35	-5.50	-10.00
002024	苏宁云商	-8.34	-4.23	-4.38
601519	大智慧	-7.18	-4.05	0.10
600490	鹏欣资源	-6.97	-4.13	-9.98
600518	康美药业	-6.92	-3.89	-6.17

个股连续流入(出)天数排名

代码	简称	连续流入天数	累计净流量 (亿元)	累计涨跌幅 (%)
600798	宁波海运	11	1.37	39.01
002657	中科金财	9	3.21	77.15
002592	八菱科技	9	1.48	27.95
000078	海王生物	7	1.42	12.02
300299	富春通信	7	1.32	62.13

代码	简称	连续流出天数	累计净流量 (亿元)	累计涨跌幅 (%)
600312	平高电气	19	-8.04	-1.46
002224	三力士	14	-2.83	3.85
600975	新五丰	13	-1.98	-9.57
600173	卧龙地产	13	-1.52	-0.35
002653	海思科	12	-3.81	-2.08

据STCN资金流向快报 (<http://data.stcn.com/statisticalData.shtml>) 数据显示,3月26日,沪深两市共流出资金691.88亿元,连续第4个交易日净流出。其中,沪市净流出220.25亿元,深市净流出471.63亿元。主力资金合计净流出222.00亿元。

指数方面,上证180指数成份股合计资金流出44.15亿元,深证成指成份股资金流出23.82亿元,沪深300指数成份股资金流出91.23亿元。以股本规模计,流通盘中大盘股资金流出114.79亿元,中盘股资金流出296.32亿元,小盘股资金流出280.77亿元。

行业方面,按照衍生申万一级行业分类,有4个行业资金净流入,21个行业资金净流出。其中,保险流入资金16.26亿,成为资金最关注的行业;信息服务流出资金200.98亿,有较明显的资金出逃现象。

交通运输业已连续2个交易日净流入资金,共流入资金19.84亿,居行业连续流入天数榜首位。综合业已连续8个交易日净流出资金,共流出资金47.68亿,为行业连续流出天数榜第一。

宁波海运已连续11个交易日净流入资金,累计流入资金1.37亿,居个股连续流入天数榜首位。平高电气已连续19个交易日净流出资金,累计流出资金8.04亿,为个股连续流出天数榜第一。

股指期货方面,IF1504合约收报3934点,下跌0.46%;成交160.43万手,持仓量减734手,收报13.62万手。(陈文彬)

大数据告诉你 半月冲刺哪类股最疯狂



自3月11日起A股牛气冲天,大盘罕见“十连涨”,市场更是迎来成交额创历史纪录、创业板刷新历史新高、新增A股账户数突破百万大关。然而,随着指数的不断创新高,市场分歧加大,经过3个交易日的震荡回调,昨日大盘止跌回升。

证券时报数据中心统计,3月11日以来上证指数涨12%,贡献了今年以来近9成的涨幅,一些个股表现更是精彩纷呈。我们通过一组图表数据,为大家呈现最近一段时间哪类股最疯狂。

3月11日来上证指数涨12% 贡献了今年以来近9成涨幅

A股主要指数3月11日来涨幅及今年涨幅对比

■ 3月11日来涨幅 ■ 今年来涨幅



近两日沪深主板与创业板上演跷跷板行情,创业板在前日创出新高后,昨日大跌。另外,年内创业板主板及中小板走势强劲,数据显示,创业板中的计算机行业表现最佳,A股年内涨幅前50名中,有22家创业板公司,这其中9家是计算机行业。

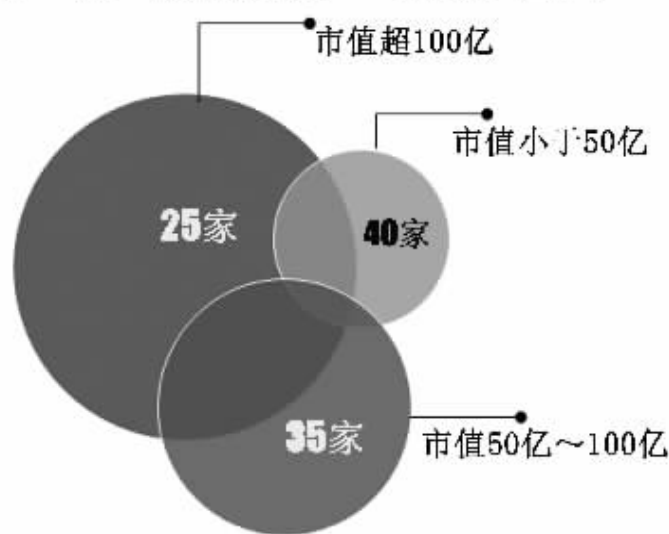
两市成交额连续8日破万亿 并创1.4万亿历史纪录

3月11日以来两市成交额统计

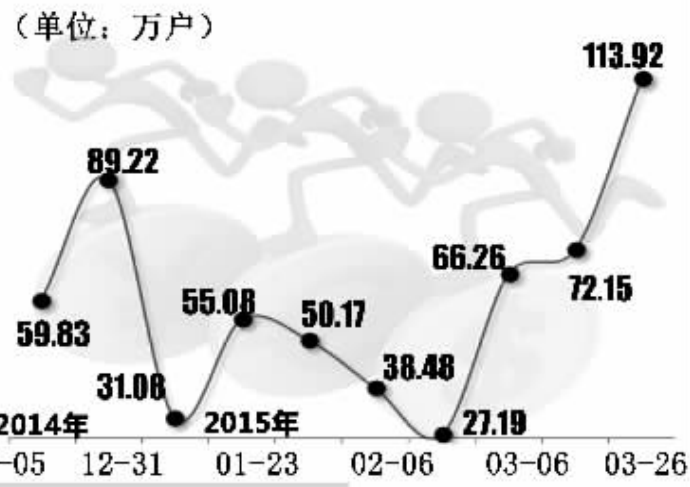


百亿以下市值公司为本轮上涨主力

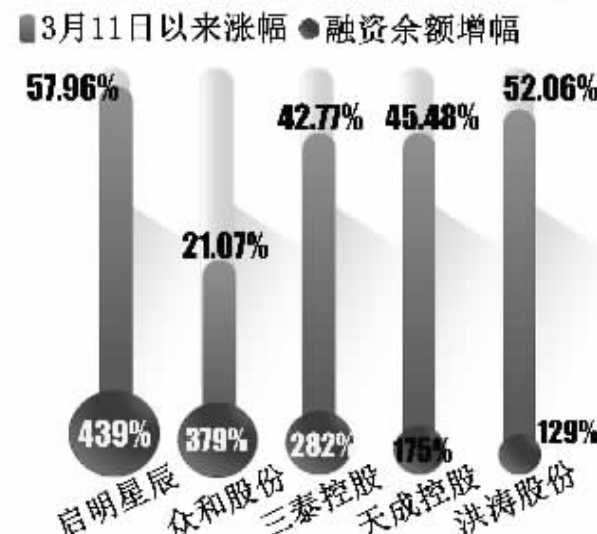
3月11日以来涨幅排名前100名个股市值分布



A股12月以来新增股票账户数

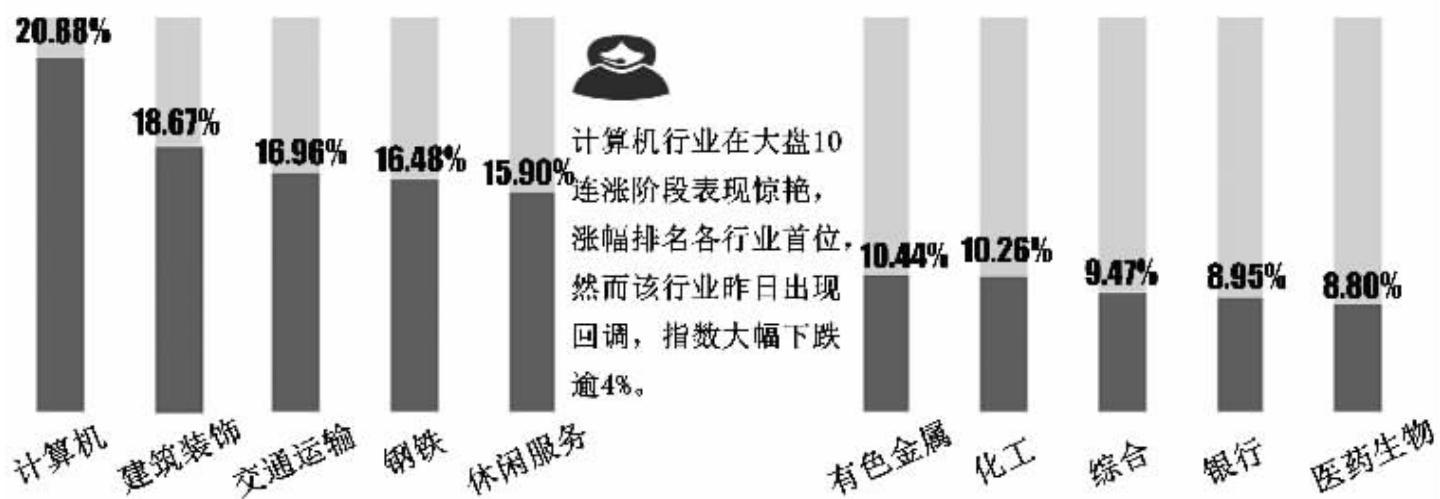


3月11日以来融资余额增幅前10股平均涨40%



计算机行业指数涨幅排名第一 医药生物排名最后

3月11日以来涨幅排名前五的行业及涨幅排名后五位的行业



计算机行业在大盘10连涨阶段表现惊艳,涨幅排名各行业首位,然而该行业昨日出现回调,指数大幅下跌逾4%。

3月11日以来A股涨幅排名

代码	简称	目前股价 (元)	3月11日以来涨幅 (%)
300363	博腾股份	64.08	101.71
300248	新开普	49.60	99.03
002622	永大集团	31.50	97.56
300159	新研股份	32.19	94.97
300144	宋城演艺	58.69	94.85
000599	青岛双星	12.25	86.74
002195	二三四五	69.40	82.93
002685	华东重机	32.26	81.44
300297	蓝盾股份	54.44	80.44
002107	沃华医药	35.99	78.58
300433	蓝思科技	58.66	77.17
002152	广电运通	39.11	76.57
300338	开元仪器	40.95	75.98
002260	伊立浦	38.93	74.42
002663	普邦园林	25.02	73.75
002055	得润电子	32.00	71.95
002270	法因数控	21.88	69.39
300399	京天利	171.00	68.92
300130	新国都	79.79	62.84
002175	广陆数测	56.70	62.05
601010	文峰股份	28.35	61.63
600415	小商品城	26.01	61.45
002575	群兴玩具	11.66	61.38
600423	柳化股份	9.59	61.18
300430	诚益通	43.87	61.11
603268	松发股份	27.05	61.11
603519	立霸股份	31.75	61.09
002748	世龙实业	35.68	61.08
300288	朗玛信息	282.82	61.05
300428	四通新材	34.11	61.05
300432	富临精工	32.40	61.03
000020	深华发A	12.93	61.02
300374	恒通科技	30.62	60.99
002280	联络互动	141.21	60.50
002090	金智科技	27.94	60.02
300412	迦南科技	66.16	59.85
300384	三联虹普	136.40	58.88
002439	启明星辰	41.45	57.96
002285	世联行	34.79	57.92
002093	国脉科技	12.89	57.20
603601	再升科技	51.60	56.41
300383	光环新网	111.60	56.35
300299	富春通信	25.05	55.98
002245	澳洋顺昌	12.19	55.25
601689	拓普集团	25.32	54.67
600029	南方航空	8.06	54.11
300010	立思辰	47.61	54.03
601390	中国中铁	12.51	53.69
300111	向日葵	6.62	53.60
601012	隆基股份	49.13	53.29

(专题数据由证券时报中心数据库提供)