万家货币市场证券投资基金

2014 年度 报告摘要

2014年12月31日

基金管理人：万家基金管理有限公司
基金托管人：华夏银行股份有限公司
送出日期：2015 年 3 月 27 日

§1 重要提示

基金管理人的董事会、董事保证本报告所载资料不存在虚假记载、误导性陈述或重大遗漏，并对其内容的真实性、准确性和完整性承担个别及连带的法律责任。本年度报告已经三分之二以上独立董事签字同意，并由董事长签发。

基金托管人华夏银行股份有限公司根据本基金合同规定，于 2014 年 3 月 25 日复核了本报告中的财务指标、净值表现、利润分配情况，财务会计报告、投资组合报告等内容，保证复核内容不存在虚假记载，误导性陈述或者重大遗漏。

基金管理人承诺以诚实信用、勤勉尽责的原则管理和运用基金资产，但不保证基金一定盈利。

基金的过往业绩并不代表其未来表现。投资有风险，投资者在作出投资决策前应仔细阅读本基金的招募说明书及其更新。

本年度报告摘要摘自年度报告正文，投资者欲了解详细内容，应阅读年度报告正文。

本报告财务资料已经审计。安永华明会计师事务所为本基金出具了无保留意见的审计报告，请投资者注意阅读。

本报告期自 2014 年 1 月 1 日起至 12 月 31 日止。

§2 基金简介

2.1 基金基本情况

基金简称	万家货币
基金主代码	519508
基金运作方式	契约型开放式
基金合同生效日	2006年 5 月 24 日
基金管理人	万家基金管理有限公司
基金托管人	华夏银行股份有限公司
报告期末基金份额总额	4,330,100,147.89 份
基金合同存续期	不定期

下属分级基金的基金简称	下属分级基金的交易代码	报告期末下属分级基金的份额总额
万家货币 A	519508	1,485,708,304.50 份
万家货币 B	519507	2,043,292,662.79 份
万家货币 R	519501	60,270,898.86 份
万家货币 E	000764	740,828,281.74 份

2.2 基金产品说明

投资目标	在力保本金稳妥和基金资产高流动性的基础上，为投资者提供资金的流动性储备，并追求高于业绩比较基准的稳定收益。
投资策略	通过短期利率预期策略、类属资产配置策略和无风险套利操作策略构建投资组合，谋求在满足流动性要求，控制风险的前提下，实现基金收益的最大化。
业绩比较基准	本基金实施基金份额分类前，业绩比较基准为一年期银行定期存款税后利率。自 2013 年 8 月 15 日起本基金实施基金份额分类，并采用银行活期存款利率 ×税后 1为业绩比较基准。
风险收益特征	本基金属于证券投资基金中低风险、高流动性的品种，其预期风险和预期收益率都低于股票、债券和混合型基金。

2.3 基金管理人和基金托管人

项目		基金管理人	基金托管人
名称		万家基金管理有限公司	华夏银行股份有限公司
信息披露负责人	姓名	兰剑	徐昊光
	联系电话	021-38909626	010-85238982
	电子邮箱	lanj@wjasset.com	bjshg@hxb.com.cn
客户服务电话		95538转 6 -4008880800	95577
传真		021-38909627	010-85238680

2.4 信息披露方式

登载基金年度报告正文的管理人互联网网址	http://www.wjasset.com
基金年度报告备置地点	上海市浦东新区浦电路 360 号陆家嘴投资大厦 9 楼基金管理人办公场所

§3 主要财务指标、基金净值表现及利润分配情况

3.1 主要会计数据和财务指标

金额单位：人民币元

3.1.1 期间数据和指标		本期已实现收益	本期利润	本期净值收益率
2014年	万家货币 A	94,562,985.11	94,562,985.11	4.5620%
	万家货币 B	311,023,608.39	311,023,608.39	4.8219%
	万家货币 R	3,873,365.39	3,873,365.39	4.8234%
	万家货币 E	9,957,572.66	9,957,572.66	1.6675%
2013年	万家货币 A	320,554,110.31	320,554,110.31	4.2820%
	万家货币 B	112,369,331.96	112,369,331.96	1.8383%
	万家货币 R	1,103,314.08	1,103,314.08	1.8297%
2012年	万家货币 A	424,468,275.07	424,468,275.07	4.4508%

3.1.2 期末数据和指标		期末基金资产净值	期末基金份额净值
2014年末	万家货币 A	1,485,708,304.50	1.0000
	万家货币 B	2,043,292,662.79	1.0000
	万家货币 R	60,270,898.86	1.0000
	万家货币 E	740,828,281.74	1.0000
2013年末	万家货币 A	3,568,390,875.04	1.0000
	万家货币 B	3,730,594,549.10	1.0000
	万家货币 R	72,830,202.19	1.0000
2012年末	万家货币 A	9,198,690,712.38	1.0000

注：1、本基金收益分配按月结转份额。

2、本基金无持有人申购、赎回的交易费用。

3、本期已实现收益指基金本期利润收入、投资收益、其他收入（不含公允价值变动收益）扣除相关费用后的余额，本期利润为本期已实现收益加上本期公允价值变动收益，由于货币市场基金采用摊余成本法核算，因此，公允价值变动收益为零，本期已实现收益和本期利润的金额相等。

4、自 2013 年 8 月 15 日起，本基金实施基金份额分类，分设三类基金份额：A 类基金份额、B 类基金份额和 R 类基金份额，详情请参阅相关公告。

5、自 2014 年 8 月 25 日起，本基金实施基金份额分类，分设四类基金份额：A 类基金份额、B 类基金份额、R 类基金份额和 E 类基金份额，详情请参阅相关公告。

3.2 基金净值表现

3.2.1 基金份额净值收益率及其与同期业绩比较基准收益率的比较

万家货币 A

阶段	份额净值收益率①	份额净值收益率标准差②	业绩比较基准收益率③	业绩比较基准收益率标准差④	①-③	②-④
过去三个月	1.1166%	0.0063%	0.0882%	0.0000%	1.0284%	0.0063%
过去六个月	2.3470%	0.0096%	0.1764%	0.0000%	2.1706%	0.0096%
过去一年	4.5620%	0.0071%	0.3500%	0.0000%	4.2120%	0.0071%
过去三年	13.8917%	0.0073%	5.5860%	0.0038%	8.3057%	0.0035%
过去五年	21.2802%	0.0072%	11.1703%	0.0034%	10.1099%	0.0038%
自基金合同生效起至今	35.2627%	0.0090%	21.1524%	0.0030%	14.1103%	0.0060%

万家货币 B

阶段	份额净值收益率①	份额净值收益率标准差②	业绩比较基准收益率③	业绩比较基准收益率标准差④	①-③	②-④
过去三个月	1.1776%	0.0063%	0.0882%	0.0000%	1.0894%	0.0063%
过去六个月	2.4705%	0.0096%	0.1764%	0.0000%	2.2941%	0.0096%
过去一年	4.8129%	0.0071%	0.3500%	0.0000%	4.4629%	0.0071%
自基金合同生效起至今	6.7392%	0.0063%	0.4823%	0.0000%	6.2569%	0.0063%

万家货币 R

阶段	份额净值收益率①	份额净值收益率标准差②	业绩比较基准收益率③	业绩比较基准收益率标准差④	①-③	②-④
过去三个月	1.1802%	0.0063%	0.0882%	0.0000%	1.0920%	0.0063%
过去六个月	2.4757%	0.0096%	0.1764%	0.0000%	2.2993%	0.0096%
过去一年	4.8234%	0.0071%	0.3500%	0.0000%	4.4734%	0.0071%
自基金合同生效起至今	6.7408%	0.0063%	0.4823%	0.0000%	6.2585%	0.0063%

万家货币 E

阶段	份额净值收益率①	份额净值收益率标准差②	业绩比较基准收益率③	业绩比较基准收益率标准差④	①-③	②-④
过去三个月	1.1550%	0.0063%	0.0882%	0.0000%	1.0668%	0.0063%
自基金合同生效起至今	1.6675%	0.0068%	0.1237%	0.0000%	1.5438%	0.0068%

注：1、自 2013 年 8 月 15 日起，本基金实施基金份额分类，分设三类基金份额：A 类基金份额、B 类基金份额和 R 类基金份额；其中 B 类和 R 类基金份额的指标计算自分类实施日（2013 年 8 月 15 日）算起。

2、自 2014 年 8 月 25 日起，本基金实施基金份额分类，分设四类基金份额：A 类基金份额、B 类基金份额、R 类基金份额和 E 类基金份额；其中 E 类基金份额的指标计算自分类实施日（2014 年 8 月 25 日）算起。

3、本基金实施基金份额分类前，业绩比较基准为一年期银行定期存款税后利率。自 2013 年 8 月 15 日期本基金实施基金份额分类，并采用银行活期存款利率（税后）为业绩比较基准。

3.2.2 自基金合同生效以来基金累计净值收益率变动及其与同期业绩比较基准收益率变动的比较

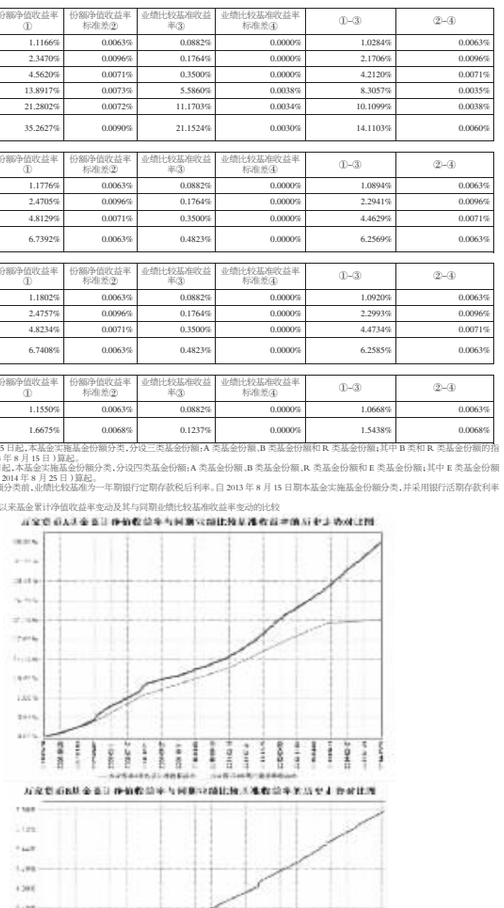

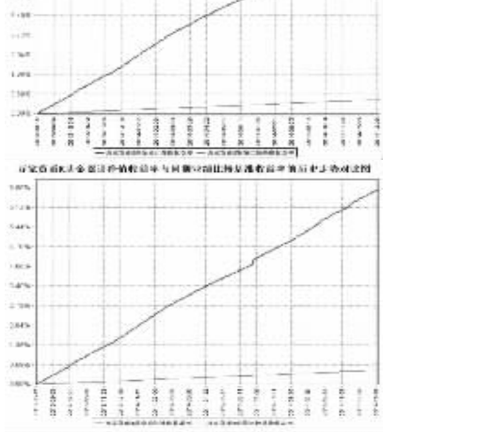

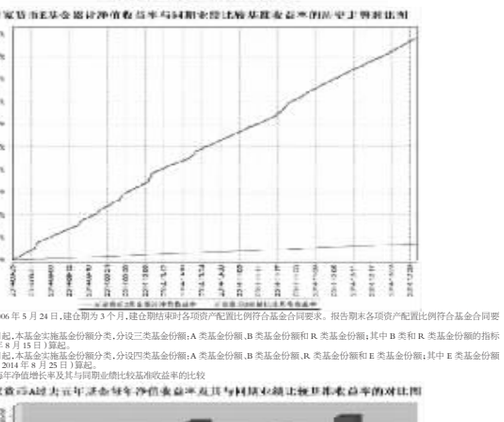

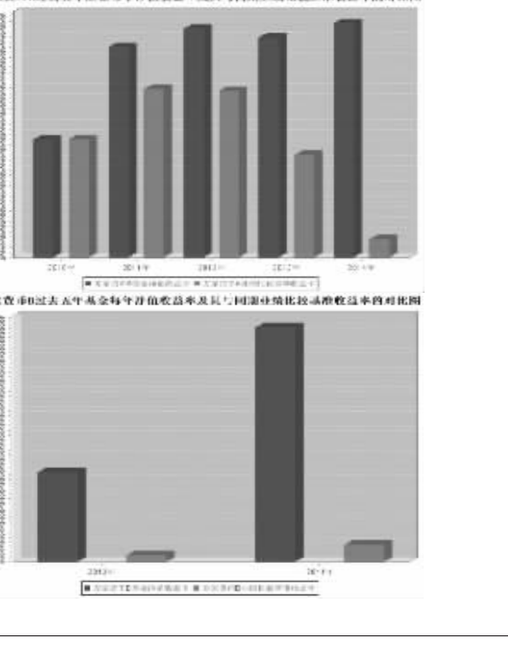

注：1、本基金成立于 2006 年 5 月 24 日，建仓期为 3 个月，建仓期结束时各项资产配置比例符合基金合同要求。报告期末各项资产配置比例符合基金合同要求。

2、自 2013 年 8 月 15 日起，本基金实施基金份额分类，分设三类基金份额：A 类基金份额、B 类基金份额和 R 类基金份额；其中 B 类和 R 类基金份额的指标计算自分类实施日（2013 年 8 月 15 日）算起。

3、自 2014 年 8 月 25 日起，本基金实施基金份额分类，分设四类基金份额：A 类基金份额、B 类基金份额、R 类基金份额和 E 类基金份额；其中 E 类基金份额的指标计算自分类实施日（2014 年 8 月 25 日）算起。

3.2.3 过去五年基金每年净值增长率及其与同期业绩比较基准收益率的比较

注：1、自 2013 年 8 月 15 日起，本基金实施基金份额分类，分设三类基金份额：A 类基金份额、B 类基金份额和 R 类基金份额；其中 B 类和 R 类基金份额的指标计算自分类实施日（2013 年 8 月 15 日）算起。

2、自 2014 年 8 月 25 日起，本基金实施基金份额分类，分设四类基金份额：A 类基金份额、B 类基金份额、R 类基金份额和 E 类基金份额；其中 E 类基金份额的指标计算自分类实施日（2014 年 8 月 25 日）算起。

3、本基金实施基金份额分类前，业绩比较基准为一年期银行定期存款税后利率。自 2013 年 8 月 15 日期本基金实施基金份额分类，并采用银行活期存款利率（税后）为业绩比较基准。

3.2.2 自基金合同生效以来基金累计净值收益率变动及其与同期业绩比较基准收益率变动的比较

注：1、本基金成立于 2006 年 5 月 24 日，建仓期为 3 个月，建仓期结束时各项资产配置比例符合基金合同要求。报告期末各项资产配置比例符合基金合同要求。

2、自 2013 年 8 月 15 日起，本基金实施基金份额分类，分设三类基金份额：A 类基金份额、B 类基金份额和 R 类基金份额；其中 B 类和 R 类基金份额的指标计算自分类实施日（2013 年 8 月 15 日）算起。

3、自 2014 年 8 月 25 日起，本基金实施基金份额分类，分设四类基金份额：A 类基金份额、B 类基金份额、R 类基金份额和 E 类基金份额；其中 E 类基金份额的指标计算自分类实施日（2014 年 8 月 25 日）算起。

3.2.3 过去五年基金每年净值增长率及其与同期业绩比较基准收益率的比较

§4 管理人报告

4.1 基金管理人及基金经理情况

4.1.1 基金管理人及其管理基金的经验

万家基金管理有限公司经中国证监会证监基金字[2002]44 号文批准设立。公司现股东为齐鲁证券有限公司、新疆国际实业股份有限公司和山东省国有资产投资控股有限公司，住所地及办公地点均为上海市浦东新区浦电路 360 号陆家嘴投资大厦 9 楼，注册资本 1 亿元人民币。目前管理十八只基金，分别为万家 180 指数证券投资基金、万家增瑞收益债券型证券投资基金、万家行业优选股票型证券投资基金、万家货币市场证券投资基金、万家和谐增长混合型证券投资基金、万家双引擎灵活配置混合型证券投资基金、万家精选股票型证券投资基金、万家稳健增利债券型证券投资基金、万家中证红利指数型证券投资基金、万家沪深 300 指数证券投资基金、万家公用事业股票型证券投资基金、万家日日薪货币市场证券投资基金、万家沪深 300 指数型发起式证券投资基金、万家沪深和证 180 指数证券投资基金、万家双债增强债券型证券投资基金、万家上证 380 交易型开放式指数证券投资基金、万家城市建设主题纯债债券型证券投资基金和万家现金宝货币市场证券投资基金。

4.1.2 基金经理（或基金经理小组）及基金经理助理简介

姓名	职务	任本基金的基金经理 期限		证券从业年限	说明
		任职日期	离任日期		
唐俊杰	本基金基金经理，万家稳健增利基金基金经理，万家信用债券基金基金经理，万家市政纯债基金基金经理	2011年 11 月 5 日	-	6年	硕士学位，曾任金元证券股份有限公司投资经理、国信证券股份有限公司投资经理。2011 年 9 月加入万家基金管理有限公司。
孙驰	本基金基金经理，万家增瑞收益基金基金经理，万家日日薪货币市场证券投资基金基金经理，万家沪深 300 指数证券投资基金基金经理，万家保本混合型证券投资基金基金经理，固定收益部总监	2011年 3 月 19 日	-	8年	硕士学位，曾任中海信托股份有限公司投资经理。2010 年 4 月加入万家基金管理有限公司，曾担任固定收益研究员、基金经理助理。

注：1、任职日期以公告为准。

2、证券从业的含义遵从行业协会《证券从业人员资格管理办法》的相关规定。

4.2 管理人对报告期内本基金运作遵规守信情况的说明

本报告期内，本基金管理人严格遵守基金合同、《证券投资基金法》、《公开募集证券投资基金运作管理办法》等法律、法规和监管部门的相关规定，依照诚实信用、勤勉尽责、安全高效的原则管理和运用基金资产，在认真控制投资风险的基础上，为基金持有人谋取最大利益，没有损害基金持有人利益的行为。

4.3 管理人对报告期内公平交易情况的专项说明

4.3.1 公平交易制度和控制方法

根据中国证监会颁布的《证券投资基金管理公司公平交易制度指导意见》，公司制定了《万家基金管理有限公司公平交易管理办法》，通盘了研究、授权、投资决策和交易执行等投资管理活动的各个环节，严禁直接或通过第三方的交易安排在不同投资组合之间进行利益输送，确保公平对待不同投资组合。

在投资决策上：（1）公司对不同类别的投资组合分别设定独立的投资部门，公募基金经理和特定客户资产管理投资经理不得互相兼任。（2）公司投资管理实行分层次决策，投资决策委员会下设的公募基金投资决策小组和专户投资决策小组分别根据公募基金和专户投资组合的规模、风格特征等因素合理确定各投资组合经理的投资权限，投资组合经理在授权范围内自主决策，超过投资权限的操作需经过严格的逐级审批程序。（3）公司按受的外部研究报告、研究员撰写的研究报告等经通过统一的投资管理平台发布，确保各投资组合经理在获得投资信息、投资建议和实施决策方面享有公平的机会。

在交易执行上：（1）公司将投资管理职能和交易执行职能相隔离，实行集中交易制度；（2）对于交易公开竞价交易，所有指令必须通过系统下达，公司执行交易系统中的公平交易程序；（3）对于债券一级市场申购、非公开发行股票申购等非集中竞价交易，各投资组合经理在交易前独立地确定各投资组合的交易价格和数量，公司按照价格优先、比例分配的原则对交易结果进行分配；（4）对于银行间交易、交易所按照时间优先、价格优先的原则公平公正的进行询价并完成交易。

在行为监控上，公司定期对不同投资组合的同向交易价差、反向交易、场外交易对手议价的价格公允性及其他异常交易情况进行监控及分析，基金经理对异常交易情况进行合理性解释并留存记录，并定期编制公平交易分析报告，由投资组合经理、督察长、总经理审核签署。

4.3.2 公平交易制度的执行情况

公司定期进行同向交易价差分析，即采集公司旗下管理的所有组合，连续四个季度期间内，不同时间窗下（日内、3 日内、5 日内）的同向交易样本，对两两组合之间的同向交易价差均值进行假设没为 0、95%的置信水平下的 t 检验，并对结论进行假设分析，分析结果显示在样本数量大于 30 的前提下，组合之间在同向交易方面未发现违反公平交易的行为。

4.3.3 异常交易行为的专项说明

本报告期内未发现本基金有可能导致不公平交易和利益输送的异常交易。

本报告期内所有投资组合参与的交易所公开竞价同日反向交易成交较少的单边交易量超过该证券当日成交量的 5%的交易次数为 1 次，为指数型基金因被动跟踪标的指数与其他组合发生同日反向交易，不存在不公平交易和利益输送行为。

4.4 管理人对报告期内基金的投资策略和业绩表现的说明

4.4.1 报告期内基金投资策略和运作分析

在 2014 年期间，本基金由于比较正确预判了债券收益率以及资金面的波动，在资金紧张时期安排了足够的流动性，较好地应对了规模的波动，并以较好的收益率进行了逆回购以及协议存款操作；此外，年初在债券收益率在相对高位时及时大幅增持了长久期的短期融资券，获得了丰厚的投资回报；在四季度债券收益率下降至相对低位时，及时大幅减持了长久期短期融资券及金融债，较好地规避了市场下跌的风险；而在年底短期融资券收益率上升至具有较好投资价值区间后，又重新大幅提高了其配置仓位，获得了良好的投资收益。

4.4.2 报告期内基金的业绩表现

本报告期万家货币 A 基金净值收益率为 4.5620%，同期业绩比较基准收益率为 0.3500%；万家货币 B 基金净值收益率为 4.8129%，同期业绩比较基准收益率为 0.3500%；万家货币 R 基金净值收益率为 4.8234%，同期业绩比较基准收益率为 0.3500%；万家货币 E 基金净值收益率为 1.6675%，同期业绩比较基准收益率为 0.1237%。

4.5 管理人对宏观经济、证券市场及行业走势的简要展望

预计 2015 年经济总需求依然比较低迷，经济增速将会出现明显的下滑，政府稳增长的货币政策还会陆续出台进行刺激，但是中长期难以扭转缓慢下行的趋势。通货膨胀水平维持温和，受总需求不足以及上游能源价格走低影响，未来通胀压力依然比较小。由于利率中枢居高不下，市场对于货币政策的进一步宽松依然抱有较大期望。央行在 2015 年仍需通过各种有效的货币宽松手段，实现引导利率中枢的进一步下移。受外汇占款流入下降、新股发行以及季节性等干扰因素影响，资金面将时松时紧。

整体而言，上半年债券市场预计较大可能性是呈现出震荡上涨态势，新的行情仍需等待基本面及货币政策的有效进一步推动；下半年存在一定下跌风险，需要谨慎操作。基于以上的判断，在资产安全的前提下，上半年我们前期会维持中性的组合久期，以协议存款以及逆回购等安全性品种为主要投资方向，逐步加仓配置中高等级的短期融资券至中高仓位水平，合理安排好流动性，以求获得较好的投资收益；下半年逐步降低久期及债券仓位，规避市场调整带来的风险。

4.6 管理人对报告期内基金估值程序等事项的说明

1、参与估值流程各方及人员（或小组）的职责分工、专业胜任能力和相关工作经历

公司成立了估值委员会，定期评价现行估值政策和程序，在发生了影响估值政策和程序有效性及适用性的情况后及时修订估值方法。估值委员会由督察长、基金运营部负责人、合规精核部负责人、权益投资部负责人、固定收益部负责人等组成。估值委员会的成员均具备专业胜任能力和相关从业资格，精通各自领域的理论知识，熟悉政策法规，并具有丰富的实践经验。

2、基金经理参与或决定估值的程度

基金经理可参与估值原则和方法的讨论，但不介入基金日常估值业务。

3、参与估值流程各方之间存在的任何重大利益冲突

参与估值流程各方之间不存在重大利益冲突。

4、已签约的与估值相关的任何定价服务的性质与程度

本基金管理人与中央国债登记结算有限责任公司签署了《中债收益率曲线和中债估值最终用户服务协议》。

4.7 管理人对报告期内基金利润分配情况的说明

本基金每日计算分配收益，按月集中支付。本报告期内本基金应分配利润 419,417,531.55 元，本报告期内本基金已分配利润 419,417,531.55 元。

4.8 报告期内基金持有人数或基金资产净值预警说明

本基金本报告期内未发生连续 20 个工作日基金资产净值低于 5000 万的情况。

§5 托管人报告

5.1 报告期内本基金托管人遵规守信情况声明

报告期内，本基金托管人严格遵守《中华人民共和国证券投资基金法》及其他有关法律法规，基金合同和托管协议的规定，尽职尽责地履行了托管人应尽的义务，不存在任何损害基金份额持有人利益的行为。

5.2 托管人对报告期内本基金投资运作遵规守信、净值计算、利润分配等情况的说明

报告期内，基金管理人在投资运作、基金资产净值计算、利润分配、基金费用开支等方面，能够遵守有关法律法规，未发现有损害基金份额持有人利益的行为。本报告期内本基金应分配利润 419,417,531.55 元，本报告期内本基金已分配利润 419,417,531.55 元。

5.3 托管人对本年度报告中财务信息等内容的真实、准确和完整发表意见

托管人认为，由基金管理人编制并经托管人复核的本基金 2014 年年度报告中的财务指标、净值表现、财务会计报告、利润分配、投资组合报告等内容真实、准确和完整。

§6 审计报告

本基金 2014 年年度财务会计报告已经安永华明会计师事务所审计，注册会计师签字出具了安永华明（2015）审字第 60778298_B05 号标准无保留意见的审计报告。投资者可通过年度报告正文查看审计报告全文。

§7 年度财务报表

7.1 资产负债表

会计主体：万家货币市场证券投资基金

报告截止日：2014 年 12 月 31 日

单位：人民币元

资 产	本期末 2014年 12 月 31 日	上年度末 2013年 12 月 31 日
资 产：		
银行存款	1,075,287,840.42	2,324,862,924.23
结算备付金	12,020,000.00	-
存出保证金	-	-
交易性金融资产	2,340,404,704.33	3,549,806,208.84
其中：股票投资	-	-
基金投资	-	-
债券投资	2,340,404,704.33	3,549,806,208.84
资产支持证券投资	-	-
贵金属投资	-	-
衍生金融资产	-	-
买入返售金融资产	883,432,765.15	1,752,291,078.45
应收证券清算款	-	52,709,273.28
应收利息	33,162,375.23	53,342,566.44
应收股利	-	-
应收申购款	-	260,220,429.58
递延所得税资产	-	-
其他资产	-	70,000,000.00
资产总计	4,344,307,685.13	8,063,232,480.82
负债和所有者权益	本期末 2014年 12 月 31 日	上年度末 2013年 12 月 31 日
负 债：		
短期借款	-	-
交易性金融负债	-	-
衍生金融负债	-	-
卖出回购金融资产款	-	667,849,186.07
应付证券清算款	-	-
应付赎回款	21,675.49	1,002.79
应付管理人报酬	1,832,957.35	2,490,879.81
应付托管费	555,441.61	754,812.05
应付销售服务费	464,090.55	904,251.49
应付交易费用	98,796.51	103,228.35
应交税费	-	47,400.00
应付利息	-	58,253.31
应付利润	11,064,575.73	19,037,829.32
递延所得税负债	-	-
其他负债	170,000.00	170,011.30
负债合计	14,207,537.24	691,416,854.49
所有者权益：		
实收基金	4,330,100,147.89	7,371,815,626.33
未分配利润	-	-
所有者权益合计	4,330,100,147.89	7,371,815,626.33
负债和所有者权益总计	4,344,307,685.13	8,063,232,480.82

注：报告截止日 2014 年 12 月 31 日，基金份额净值 1.00 元，基金份额总额 4,330,100,147.89 份，其中下属 A 类基金的 1,485,708,304.50 份；下属 B 类基金的份额总额 2,043,292,662.79 份；下属 R 类基金的份额总额 60,270,898.86 份；下属 E 类基金的份额总额 740,828,281.74 份。

7.2 利润表

会计主体：万家货币市场证券投资基金

本报告期：2014 年 1 月 1 日至 2014 年 12 月 31 日

单位：人民币元

项 目	本期 2014年 1 月 1 日至 2014 年 12 月 31 日	上年度可比期间 2013年 1 月 1 日至 2013 年 12 月 31 日
一、收入	475,590,411.75	520,504,712.46
1.利息收入	444,397,014.87	489,373,762.49
其中：存款利息收入	168,804,950.28	205,575,496.34
债券利息收入	144,434,305.72	185,593,672.41
资产支持证券利息收入	-	-
买入返售金融资产收入	131,157,758.87	98,204,593.74
其他利息收入	-	-
2.投资收益（损失以“-”填列）	31,193,396.88	30,700,949.97
其中：股票投资收益	-	-
基金投资收益	-	-
债券投资收益	31,193,396.88	30,700,949.97
资产支持证券投资收益	-	-
贵金属投资收益	-	-
衍生工具收益	-	-
股利收益	-	-
3.公允价值变动收益（损失以“-”填列）	-	-
4.汇兑收益（损失以“-”号填列）	-	-
5.其他收入（损失以“-”号填列）	-	430,000.00
减：二、费用	56,172,880.20	86,477,956.11
1.管理人报酬	31,417,770.09	34,926,220.50
2.托管费	9,520,536.37	10,583,703.18
3.销售服务费	6,207,315.37	20,630,359.06
4.交易费用	-	-
5.利息支出	8,819,195.35	20,128,787.44
其中：卖出回购金融资产支出	8,819,195.35	20,128,787.44
6.其他费用	208,063.02	208,885.93
三、利润总额（亏损总额以“-”号填列）	419,417,531.55	434,026,756.35
减：所得税费用	-	-
四、净利润（净亏损以“-”号填列）	419,417,531.55	434,026,756.35

7.3 所有者权益（基金净值）变动表

会计主体：万家货币市场证券投资基金

本报告期：2014 年 1 月 1 日至 2014 年 12 月 31 日

单位：人民币元

项目	本期 2014年 1 月 1 日至 2014 年 12 月 31 日		
	实收基金	未分配利润	所有者权益合计
一、期初所有者权益（基金净值）	7,371,815,626.33	-	7,371,815,626.33
二、本期经营活动产生的基金净值变动数（本期利润）	-	419,417,531.55	419,417,531.55
三、本期基金份额交易产生的基金净值变动数（净值减少以“-”号填列）	-3,041,715,478.44	-	-3,041,715,478.44
其中：1.基金申购款	81,237,145,044.06	-	81,237,145,044.06
2.基金赎回款	-84,278,860,522.50	-	-84,278,860,522.50
四、本期向基金份额持有人分配利润产生的基金净值变动（净值减少以“-”号填列）	-	-419,417,531.55	-419,417,531.55
五、期末所有者权益（基金净值）	4,330,100,147.89	-	4,330,100,147.89

项目	上年度可比期间 2013年 1 月 1 日至 2013 年 12 月 31 日		
	实收基金	未分配利润	所有者权益合计
一、期初所有者权益（基金净值）	9,198,690,712.38	-	9,198,690,712.38
二、本期经营活动产生的基金净值变动数（本期利润）	-	434,026,756.35	434,026,756.35
三、本期基金份额交易产生的基金净值变动数（净值减少以“-”号填列）	-1,826,875,086.05	-	-1,826,875,086.05
其中：1.基金申购款	88,725,410,868.28	-	88,725,410,868.28
2.基金赎回款	-90,552,285,954.33	-	-90,552,285,954.33
四、本期向基金份额持有人分配利润产生的基金净值变动（净值减少以“-”号填列）	-	-434,026,756.35	-434,026,756.35
五、期末所有者权益（基金净值）	7,371,815,626.33	-	7,371,815,626.33

报表附注为财务报表的组成部分。

本报告 7.1 至 7.4 财务报表由下列负责人签署：

毕玉国 _____ 李杰 _____ 陈广益 _____

基金管理人负责人　　主管会计工作负责人　　会计机构负责人

7.4 报表附注

7.4.1 基金基本情况

万家货币市场证券投资基金（以下简称“本基金”），系经中国证券监督管理委员会（以下简称“中国证监会”）证监基金字[2006]69 号文《关于同意万家货币市场证券投资基金募集的批复》的核准，由基金管理人万家基金管理有限公司向社会公开发行募集，基金合同于 2006 年 5 月 24 日正式生效，首次设立募集规模为 2,437,395,340.44 份基金份额。本基金为契约型开放式，存续期限不定。本基金的基金管理人为万家基金管理有限公司，注册登记机构为中国证券登记结算有限责任公司，基金托管人为华夏银行股份有限公司。

本基金采取主动式投资管理策略，主要投资于现金、通知存款、1 年以内（含 1 年）的银行定期存款及大额存单，剩余期限在 397 天以内（含 397 天）的债券、期限在 1 年以内（含 1 年）的债券回购、期限在 1 年以内（含 1 年）的中央银行票据，以及中国证监会、中国人民银行认可的其他具有良好流动性的货币市场工具。对于法律法规或监管机构以后允许货币市场基金投资的其他品种，基金管理人在履行适当程序后，可以将其纳入投资范围。本基金在力保本金稳妥和基金资产高流动性的基础上，为投资者提供资金的流动性储备，并追求高于业绩比较基准的稳定收益。2013 年 8 月 15 日前，本基金的业绩比较基准为一年期银行定期存款税后利率（税后）。2013 年 8 月 15 日（“分级日”），本基金划分为三类基金份额：A 类基金份额、B 类基金份额和 R 类基金份额。2014 年 8 月 22 日起，本基金增设 E 类基金份额。各类基金份额单独公布每万净收益和七日年化收益率。

其中，A 类基金份额和 B 类基金份额以 500 万份额为界限划分，单一持有人持有 500 万份基金份额以下的为 A 类份额，达到或超过 500 万份的为 B 类份额。基金份额分类后，在基金存续期内的任何一个开放日，若 A 类基金份额持有人在单个基金帐户保留的基金份额达到或超过 500 万份（不含未付收益）时，本基金的注册登记机构自动将其在该基金帐户持有的 A 类基金份额升级为 B 类基金份额，并于升级当日按照 B 基金份额等级享有基金收益。相应的，在基金存续期内的任何一个开放日，若 B 类基金份额持有人在单个基金帐户保留的基金份额低于 500 万份（不含未付收益）时，本基金的注册登记机构自动将其在该基金帐户持有的 B 类基金份额降级为 A 类基金份额，并于降级当日按照 A 类基金份额等级享有基金收益。

本基金 R 类基金份额目前仅限通过直销渠道的特定投资群体进行申购，特定投资群体指依法设立的基本养老保险基金、依法制定的企业年金计划筹集的资金及其投资运营收益形成的企业补充养老保险基金（包括企业年金计划筹集的资金及其投资运营收益形成的企业补充养老保险基金）、企业年金单一计划以及集合计划），以及可以投资基金的其他社会保险基金。如将来出现可以投资基金的住房公积金、军受积极优惠的个人养老帐户，经养老基金监管部门认可的新的养老基金类型，基金管理人可在招募说明书更新时或发布临时公告将其纳入特定投资群体范围，并按规定向中国证监会备案。

本基金的 E 类基金份额仅限比通过基金管理人指定的电子交易平台办理申购、赎回等业务，投资者办理具体业务时请遵循基金管理人指定的电子交易平台的相关规定。

分级后，本基金已于 2015 年 1 月 6 日公告更新的招募说明书，并于公告前向相关监管机构报备。

7.4.2 会计报表的编制基础

本财务报表系按照中国财政部颁布的《企业会计准则—基本准则》以及其后颁布及修订的具体会计准则、应用指南、解释以及其他相关规定（以下合称“企业会计准则”）编制。同时，对于在具体会计核算和信息披露方面，也参考了中国证券投资基金业协会修订的《证券投资基金会计核算业务指引》、中国证监会制定的《关于证券投资基金执行＜企业会计准则＞估值业务及份额净值计价有关事项的通知》、《证券投资基金信息披露管理办法》、《证券投资基金信息披露内容与格式准则》第 2 号《年度报告的内容与格式》、《证券投资基金信息披露编报规则》第 3 号《会计报表附注的编制及披露》、《证券投资基金信息披露编报规则》第 5 号《货币市场基金信息披露特别规定》、《证券投资基金信息披露 XBRL 模板第 3 号＜年度报告和半年度报告＞》及其他中国证监会颁布的相关规定。本财务报表以本基金持续经营为基础列报。

采用若干修订后／新会计准则

2014 年 1 月 1 日，财政部颁布了《企业会计准则第 39 号——公允价值计量》、《企业会计准则第 40 号——合营安排》和《企业会计准则第 41 号——在其他主体中权益的披露》，修订了《企业会计准则第 2 号——长期股权投资》、《企业会计准则第 9 号——职工薪酬》、《企业会计准则第 30 号——财务报表列报》和《企业会计准则第 33 号——合并财务报表》，上述 7 项会计准则均自 2014 年 7 月 1 日起施行。2014 年 6 月，财政部修订了《企业会计准则第 37 号——金融工具列报》，在 2014 年年度及以后期间的财务报告中施行。

上述会计准则的变化对本基金的财务报表无重大影响。

7.4.3 遵循企业会计准则及其他有关规定的声明

本财务报表符合企业会计准则的要求，真实、完整地反映了本基金于 2014 年 12 月 31 日的财务状况以及 2014 年度的经营成果和净值变动情况。

7.4.4 本报告期所采用的会计政策、会计估计与最近一期年度报告相一致的说明

会计政策变更的说明可参见 7.4.2 会计报表的编制基础。

本基金本报告期无会计估计变更。

7.4.5 差错更正的说明

本基金本报告期无重大会计差错的内容和更正金额。

7.4.6 税项

1、营业税、企业所得税

根据财政部、国家税务总局财税字[2004]78 号文《关于证券投资基金税收政策的通知》，自 2004 年 1 月 1 日起，对证券投资基金（封闭式证券投资基金、开放式证券投资基金）管理人运用基金买卖股票、债券的差价收入，继续免征营业税和企业所得税。

根据财政部、国家税务总局财税[2008]1 号文《关于证券市场个人投资者证券交易印花税有关问题的通知》的规定，对证券投资基金从证券市场中取得的收入，包括买卖股票、债券的差价收入，股权的股息、红