广发集利一年定期开放债券型证券投资基金

2014 年度 报告摘要

2014年12月31日

基金管理人：广发基金管理有限公司
基金托管人：中国工商银行股份有限公司
报告送出日期：二〇一五年三月三十日

§1 重要提示

1.1 重要提示

基金管理人的董事会、董事保证本报告所载资料不存在虚假记载、误导性陈述或重大遗漏，并对其内容的真实性、准确性和完整性承担个别及连带的法律责任。本年度报告已经三分之二以上独立董事签字同意，并由董事长签发。

基金托管人中国工商银行股份有限公司根据本基金合同规定，于2015年3月24日复核了本报告中的财务指标、净值表现、利润分配情况、财务会计报告、投资组合报告等内容，保证复核内容不存在虚假记载、误导性陈述或者重大遗漏。

基金管理人承诺以诚实信用、勤勉尽责的原则管理和运用基金资产，但不保证基金一定盈利。

基金的过往业绩并不代表其未来表现。投资有风险，投资者在作出投资决策前应仔细阅读本基金的招募说明书及其更新。

本年度报告摘要摘自年度报告正文，投资者欲了解详细内容，应阅读年度报告正文。

本报告期自2014年1月1日起至12月31日止。

§2 基金简介

2.1 基金基本情况

基金简称	广发集利一年定期开放债券	
基金主代码	000267	
交易代码	000267	
基金运作方式	契约型定期开放式	
基金合同生效日	2013年8月21日	
基金管理人	广发基金管理有限公司	
基金托管人	中国工商银行股份有限公司	
报告期末基金份额总额	476,661,067.33份	
基金合同存续期	不定期	
下属分级基金的基金简称	广发集利一年定期开放债券A	广发集利一年定期开放债券C
下属分级基金的交易代码	000267	000268
报告期末下属分级基金的份额总额	279,208,352.63份	197,452,714.70份

2.2 基金产品说明

投资目标	在严格控制风险的基础上，通过积极主动的投资管理，力争为基金份额持有人获取高于业绩比较基准的投资收益。
投资策略	本基金主要投资于固定收益类品种，不直接从二级市场买入股票、权证等权益类资产，也不参与一级市场新股申购或股票增发。本基金通过对国内外宏观经济态势、利率走势、收益率曲线变化趋势和信用风险变化等因素进行综合分析，并结合各种固定收益类资产在特定经济形势下的估值水平、预期收益和预期风险特征，在符合本基金相关投资比例规定的前提下，决定组合的久期水平、期限结构和类属配置，并在此基础之上实施积极的债券投资组合管理，以获取较高的投资收益。
业绩比较基准	银行一年期定期存款税后利率+0.5%。 其中，银行一年期定期存款利率是指中国人民银行公布的金融机构一年期人民币存款基准利率。
风险收益特征	本基金为债券型基金，其长期平均风险和预期收益率低于股票型基金、混合型基金，高于货币市场基金。

2.3 基金管理人和基金托管人

项目		基金管理人	基金托管人
名称		广发基金管理有限公司	中国工商银行股份有限公司
信息披露负责人	姓名	段西军	蒋松云
	联系电话	020-83936666	010-66105799
	电子邮箱	dxj@gffunds.com.cn	custody@icbc.com.cn
客户服务电话		95105828,020-83936999	95588
传真		020-89899158	010-66105798

2.4 信息披露方式

登载基金年度报告摘要的管理人互联网网址	http://www.gffunds.com.cn
基金年度报告备置地点	广州市海珠区琶洲大道东1号保利国际广场南塔31-33楼

§3 主要财务指标、基金净值表现及利润分配情况

3.1 主要会计数据和财务指标

金额单位：人民币元

3.1.1期间数据和指标	2014年		2013年8月21日（基金合同生效日）至2013年12月31日	
	广发集利一年定期开放债券A	广发集利一年定期开放债券C	广发集利一年定期开放债券A	广发集利一年定期开放债券C
本期已实现收益	55,683,331.19	22,241,603.55	14,251,729.58	4,335,238.31
本期利润	96,508,547.57	40,483,704.95	−9,371,432.54	−3,648,094.19
加权平均基金份额本期利润	0.1315	0.1432	−0.0095	−0.0109
本期加权平均净值利润率	12.72%	13.82%	−0.93%	−1.09%
本期基金份额净值增长率	16.89%	16.28%	−1.00%	−1.10%
3.1.2期末数据和指标	2014年末		2013年末	
	广发集利一年定期开放债券A	广发集利一年定期开放债券C	广发集利一年定期开放债券A	广发集利一年定期开放债券C
期末可供分配基金份额利润	0.0781	0.0736	−0.0095	−0.0109
期末基金资产净值	314,123,529.50	221,208,238.41	976,747,357.26	329,960,392.44
期末基金份额净值	1.125	1.120	0.990	0.989

注：(1)所述基金财务指标不包括持有人认购和交易基金的各项费用，计入费用后实际收益水平要低于所列数字。

(2)本期已实现收益指基金本期利息收入、投资收益、其他收入（不含公允价值变动收益）扣除相关费用后的余额，本期利润为本期已实现收益加上本期公允价值变动收益。

(3)期末可供分配利润采用期末资产负债表中未分配利润与未分配利润中已实现部分的孰低数（为期末余额，不是当期发生数）。

3.2 基金净值表现

3.2.1 基金份额净值增长率及其与同期业绩比较基准收益率的比较

1、广发集利一年定期开放债券A：

阶段	份额净值增长率①	份额净值增长率标准差②	业绩比较基准收益率③	业绩比较基准收益率标准差④	①−③	②−④
过去三个月	7.52%	0.42%	0.87%	0.00%	6.65%	0.42%
过去六个月	9.69%	0.30%	1.76%	0.00%	7.93%	0.30%
过去一年	16.89%	0.23%	3.52%	0.00%	13.37%	0.23%
自基金合同生效起至今	15.72%	0.20%	4.81%	0.00%	10.91%	0.20%

2、广发集利一年定期开放债券C：

阶段	份额净值增长率①	份额净值增长率标准差②	业绩比较基准收益率③	业绩比较基准收益率标准差④	①−③	②−④
过去三个月	7.36%	0.42%	0.87%	0.00%	6.49%	0.42%
过去六个月	9.32%	0.30%	1.76%	0.00%	7.56%	0.30%
过去一年	16.28%	0.23%	3.52%	0.00%	12.76%	0.23%
自基金合同生效起至今	15.00%	0.20%	4.81%	0.00%	10.19%	0.20%

1、本基金业绩比较基准为，银行一年期定期存款税后利率+0.5%。

2、业绩比较基准是根据基金合同关于资产配置比例的规定构建的。

3.2.2自基金合同生效以来基金份额累计净值增长率变动及其与同期业绩比较基准收益率变动的比较

广发集利一年定期开放债券型证券投资基金

自基金合同生效以来份额累计净值增长率与业绩比较基准收益率的历史走势对比图

（2013年8月21日至2014年12月31日）

1、广发集利一年定期开放债券A

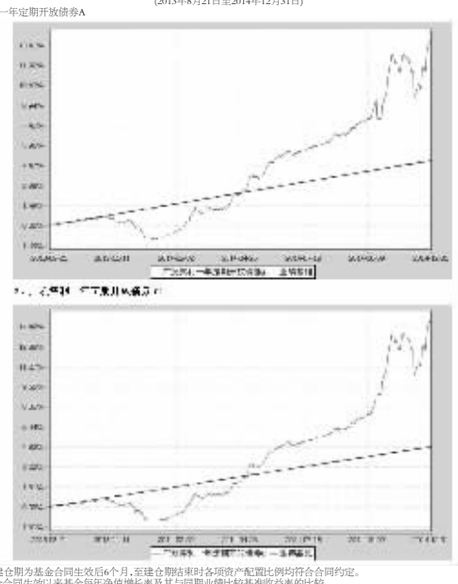

注：本基金建仓期为基金合同生效后6个月，至建仓期结束时各项资产配置比例均符合合同约定。

3.2.3 自基金合同生效以来基金每年净值增长率及其与同期业绩比较基准收益率的比较

广发集利一年定期开放债券型证券投资基金

自基金合同生效以来净值增长率与业绩比较基准收益率的柱形对比图

1、广发集利一年定期开放债券A



2、广发集利一年定期开放债券C

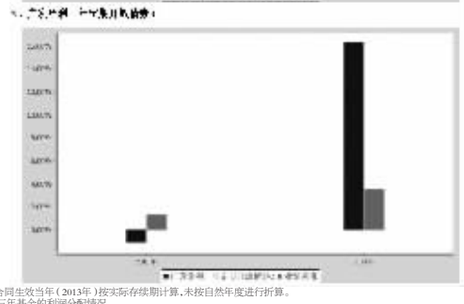

注：基金合同生效当年（2013年）按实际存续期计算，未按自然年度进行折算。

3.3 过去三年基金的利润分配情况

1、广发集利一年定期开放债券A：

单位：人民币元

年度	每10份基金份额分红数	现金形式发放总额	再投资形式发放总额	年度利润分配合计	备注
2014	0.300	17,566,085.76	0.00	17,566,085.76	−
2013	−	−	−	−	−
合计	0.300	17,566,085.76	0.00	17,566,085.76	−

2、广发集利一年定期开放债券C：

单位：人民币元

年度	每10份基金份额分红数	现金形式发放总额	再投资形式发放总额	年度利润分配合计	备注
2014	0.280	7,162,544.82	0.00	7,162,544.82	−
2013	−	−	−	−	−
合计	0.280	7,162,544.82	0.00	7,162,544.82	−

§4 管理人报告

4.1 基金管理人及基金经理情况

4.1.1 基金管理人及其管理基金的经验

本基金管理人经中国证监会证监基金字[2003]91号文批准，于2003年8月5日成立，注册资本1.2688亿元人民币。公司的股东为广发证券股份有限公司、烽火通信科技股份有限公司、深圳市前海香江金融控股集团有限公司、康美药业股份有限公司和广州科技风险投资有限公司。公司拥有公募基金、社保基金投资管理人、受托管理保险资金投资管理人、合格境内机构投资者境外证券投资管理（QDII）和特定客户资产管理等业务资格。

本基金管理人在董事会下设合规及风险管理委员会、薪酬与资格审查委员会、战略规划委员会三个专业委员会，公司下设投资决策委员会、风险控制委员会和22个部门；综合管理部、财务部、人力资源部、监察稽核部、基金会计部、注册登记部、信息技术部、中央交易部、金融工程部、研究发展部、权益投资二部、固定收益部、数量投资部、量化投资部、国际业务部、营销服务部、互联网金融部（下辖深圳理财中心、杭州理财中心）、北京办事处、北京分公司、广州分公司、上海分公司。此外，还出资设立了广发国际资产管理有限公司（香港子公司）、瑞元资本管理有限公司。

截至2014年12月31日，本基金管理人管理五十七只开放式基金---广发聚富开放式证券投资基金、广发稳健增长开放式证券投资基金、广发小盘成长股票型证券投资基金（LOF）、广发货币市场基金、广发聚丰股票型证券投资基金、广发策略优选混合型证券投资基金、广发大盘成长混合型证券投资基金、广发增强债券型证券投资基金、广发核心精选股票型证券投资基金、广发沪深300指数证券投资基金、广发聚瑞股票型证券投资基金、广发中证500指数证券投资基金（LOF）、广发内需增长灵活配置混合型证券投资基金、广发全球精选股票型证券投资基金、广发行业领先股票型证券投资基金、广发聚祥灵活配置混合型证券投资基金、广发中小板300交易型开放式指数证券投资基金联接基金、广发标普全球农业指数证券投资基金、广发聚利债券型证券投资基金、广发制造业精选股票型证券投资基金、广发聚财信用债证券投资基金、广发深证100指数分级证券投资基金、广发消费品精选股票型证券投资基金、广发理财年年红债券型证券投资基金、广发纳斯达克100指数证券投资基金、广发双债添利债券型证券投资基金、广发纯债债券型证券投资基金、广发理财30天债券型证券投资基金、广发新经济股票型发起式证券投资基金、广发中证500交易型开放式指数证券投资基金联接基金、广发聚源定期开放债券型证券投资基金、广发轮动配置股票型证券投资基金、广发聚鑫债券型证券投资基金、广发理财7天债券型证券投资基金、广发美国房地产指数证券投资基金、广发集利一年定期开放债券型证券投资基金、广发聚优灵活配置混合型证券投资基金、广发聚优灵活配置混合型证券投资基金、广发天天红发起式货币市场基金、广发中债金融债指数证券投资基金、广发亚太中高收益债券型证券投资基金、广发现金宝场内实时申赎货币市场基金、广发全球医疗保健指数证券投资基金、广发成长优选灵活配置混合型证券投资基金、广发钱袋子货币市场基金、广发天天利货币市场基金、广发集盛债券型证券投资基金、广发竞争优势灵活配置混合型证券投资基金、广发新动力股票型证券投资基金、广发中证全指可选消费交易型开放式指数证券投资基金、广发主题领先灵活配置混合型证券投资基金、广发活期宝货币基金、广发逆向策略灵活配置混合型证券投资基金、广发季季利理财债券型证券投资基金、广发中证百度百发策略100指数型证券投资基金和广发中证全指医药卫生交易型开放式指数证券投资基金，管理资产规模为1334.68亿元。同时，公司还管理着多个特定客户资产管理投资组合和社保基金投资组合。

4.1.2 基金经理（或基金经理小组）及基金经理助理的简介

姓名	职务	任本基金的基金经理（助理）期限		证券从业年限	说明
		任职日期	离任日期		
代宇	本基金的基金经理；广发聚财信用债券基金的基金经理；广发聚鑫债券基金的基金经理	2013-08-21	−	9.5年	女，中国籍，金融学硕士，持有基金业执业资格证书，2005年7月至2011年6月先后任广发基金管理有限公司固定收益部研究员及交易员、国际业务部研究员、机构投资部专户投资经理，2011年7月调入固定收益部任投资人员，2011年8月5日起任广发聚利债券基金的基金经理，2012年3月13日起任广发聚财信用债券基金的基金经理，2013年6月5日起任广发聚鑫债券基金的基金经理，2013年8月21日起任广发集利一年定期开放债券基金的基金经理。

注：(1)基金经理的“任职日期”和“离职日期”指公司公告聘任或解聘日期。

4.1 基金管理人及基金经理情况

4.1.1 基金管理人及其管理基金的经验

本基金管理人经中国证监会证监基金字[2003]91号文批准，于2003年8月5日成立，注册资本1.2688亿元人民币。公司的股东为广发证券股份有限公司、烽火通信科技股份有限公司、深圳市前海香江金融控股集团有限公司、康美药业股份有限公司和广州科技风险投资有限公司。公司拥有公募基金、社保基金投资管理人、受托管理保险资金投资管理人、合格境内机构投资者境外证券投资管理（QDII）和特定客户资产管理等业务资格。

本基金管理人在董事会下设合规及风险管理委员会、薪酬与资格审查委员会、战略规划委员会三个专业委员会，公司下设投资决策委员会、风险控制委员会和22个部门；综合管理部、财务部、人力资源部、监察稽核部、基金会计部、注册登记部、信息技术部、中央交易部、金融工程部、研究发展部、权益投资一部、权益投资二部、固定收益部、数量投资部、量化投资部、国际业务部、营销服务部、互联网金融部（下辖深圳理财中心、杭州理财中心）、北京办事处、北京分公司、广州分公司、上海分公司。此外，还出资设立了广发国际资产管理有限公司（香港子公司）、瑞元资本管理有限公司。

截至2014年12月31日，本基金管理人管理五十七只开放式基金---广发聚富开放式证券投资基金、广发稳健增长开放式证券投资基金、广发小盘成长股票型证券投资基金（LOF）、广发货币市场基金、广发聚丰股票型证券投资基金、广发策略优选混合型证券投资基金、广发大盘成长混合型证券投资基金、广发增强债券型证券投资基金、广发核心精选股票型证券投资基金、广发沪深300指数证券投资基金、广发聚瑞股票型证券投资基金、广发中证500指数证券投资基金（LOF）、广发内需增长灵活配置混合型证券投资基金、广发全球精选股票型证券投资基金、广发行业领先股票型证券投资基金、广发聚祥灵活配置混合型证券投资基金、广发中小板300交易型开放式指数证券投资基金联接基金、广发标普全球农业指数证券投资基金、广发聚利债券型证券投资基金、广发制造业精选股票型证券投资基金、广发聚财信用债券型证券投资基金、广发深证100指数分级证券投资基金、广发消费品精选股票型证券投资基金、广发理财年年红债券型证券投资基金、广发纳斯达克100指数证券投资基金、广发双债添利债券型证券投资基金、广发纯债债券型证券投资基金、广发理财30天债券型证券投资基金、广发新经济股票型发起式证券投资基金、广发中证500交易型开放式指数证券投资基金联接基金、广发聚源定期开放债券型证券投资基金、广发轮动配置股票型证券投资基金、广发聚鑫债券型证券投资基金、广发理财7天债券型证券投资基金、广发美国房地产指数证券投资基金、广发集利一年定期开放债券型证券投资基金、广发聚优灵活配置混合型证券投资基金、广发聚优灵活配置混合型证券投资基金、广发天天红发起式货币市场基金、广发中债金融债指数证券投资基金、广发亚太中高收益债券型证券投资基金、广发现金宝场内实时申赎货币市场基金、广发全球医疗保健指数证券投资基金、广发成长优选灵活配置混合型证券投资基金、广发钱袋子货币市场基金、广发天天利货币市场基金、广发集盛债券型证券投资基金、广发竞争优势灵活配置混合型证券投资基金、广发新动力股票型证券投资基金、广发中证全指可选消费交易型开放式指数证券投资基金、广发主题领先灵活配置混合型证券投资基金、广发活期宝货币基金、广发逆向策略灵活配置混合型证券投资基金、广发季季利理财债券型证券投资基金、广发中证百度百发策略100指数型证券投资基金和广发中证全指医药卫生交易型开放式指数证券投资基金，管理资产规模为1334.68亿元。同时，公司还管理着多个特定客户资产管理投资组合和社保基金投资组合。

4.1.2 基金经理（或基金经理小组）及基金经理助理的简介

姓名	职务	任本基金的基金经理（助理）期限		证券从业年限	说明
		任职日期	离任日期		
代宇	本基金的基金经理；广发聚财信用债券基金的基金经理；广发聚鑫债券基金的基金经理	2013-08-21	−	9.5年	女，中国籍，金融学硕士，持有基金业执业资格证书，2005年7月至2011年6月先后任广发基金管理有限公司固定收益部研究员及交易员、国际业务部研究员、机构投资部专户投资经理，2011年7月调入固定收益部任投资人员，2011年8月5日起任广发聚利债券基金的基金经理，2012年3月13日起任广发聚财信用债券基金的基金经理，2013年6月5日起任广发聚鑫债券基金的基金经理，2013年8月21日起任广发集利一年定期开放债券基金的基金经理。

注：(1)基金经理的“任职日期”和“离职日期”指公司公告聘任或解聘日期。

4.2 管理人对报告期内本基金运作遵规守信情况的说明

本报告期内，本基金管理人严格遵守《中华人民共和国证券投资基金法》及其配套法规、《广发集利一年定期开放债券型证券投资基金基金合同》和其他有关法律法规的规定，本着诚实信用、勤勉尽责的原则管理和运用基金资产，在严格控制风险的基础上，为基金份额持有人谋求最大利益，基金运作合法合规，无损害基金持有人利益的行为，基金的投资管理符合有关法规及基金合同的规定。

4.3 管理人对报告期内公平交易情况的专项说明

4.3.1 公平交易制度和控制方法

公司通过建立科学、制衡的投资决策体系，加强交易分配环节的内部控制，并通过实时的行为监控与及时的分析评估，保证公平交易原则的实现。

在投资决策的内部控制方面，公司制度规定投资组合投资的股票必须来源于备选股票库，重点投资的股票必须来源于核心股票库。公司建立了严格的投资授权制度，投资组合经理在授权范围内可以自主决策，超过投资权限的操作需要经过严格的审批程序。在交易过程中，中央交易部按照“非同质先、价格优先、比例分配、综合平衡”的原则，公平分配投资指令。公司原则上禁止不同组合间的同日反向交易（指数型基金除外）。对于不同投资组合间的同时同向交易，公司可以启用公平交易模块，确保交易的公平。

公司监察稽核部对非公开发行股票申购和以公司名义进行的债券一级市场申购方案和分配过程进行审核和监控，保证分配结果符合公平交易的原则；对银行间债券交易根据市场公认的第三方信息，对投资组合和交易对手之间议价交易的交易价格公允性进行审查，并由相关投资组合经理对交易价格异常情况进行合理性解释；公司开发了专门的系统对不同投资组合同日、3日内和5日内的股票同向交易和反向交易的交易时机和交易价差进行分析，发现异常情况再做进一步的调查和核实。

4.3.2 公平交易制度的执行情况

本报告期内，上述公平交易制度总体执行情况良好，通过对本年度该组合与公司其余各组合的同日、3日内和5日内的同向交易价差进行专项分析，未发现本组合与其他组合在不同的时间窗口下同向交易存在足够的样本量且差价率均值显著不趋于0的情况，表明报告期内该组合未发生可能导致不公平交易和利益输送的异常情况。

4.3.3 异常交易行为的专项说明

报告期内未发现本基金有可能导致不公平交易和利益输送的异常交易。

报告期内，未出现涉及本基金的交易所公开竞价同日反向交易成交较少的单边交易量超过该证券当日成交量5%的情况。

4.4 管理人对报告期内基金的投资策略和业绩表现的说明

4.4.1报告期内基金投资策略和运作分析

2014年，债券市场呈现牛市，且涨幅较大，和2013年形成鲜明对比。

国内实体经济趋于弱化，第一二季度各项经济数据基本低于预期，代表经济景气的PMI指数回到50区间，持续低迷。在13年第4季度支撑经济的政府投资和地产出现疲软，尤其是房地产，价量齐跌。同时，在各项数据不佳的背景下，资金面的改善较为明显，央行一改去年偏紧的态度，转而维持货币市场的稳定。在经济基本面和资金面都有利的背景下，债市顺理成章上涨。

市场在三季度和四季度都有过调整，主要原因分别是基本面数据短期不符合预期，降息预期过度透支以及交易所质押限制“黑天鹅”事件等等，但基金年底幅度回到最大，临近年末收益率有所企稳，同期，资金面持续保持宽松也是市场最终向好的决定因素。

从幅度来看，依然是长久期品种获利大于短久期品种，高风险品种获利大于低风险品种。

可转债市场表现更优，尤其在下半年，股市在大盘蓝筹股的带领下出现集中上涨，涨幅很大。

截至12月31日，中债综合净价指数上涨5.57%。分品种看，中债国债总净价指数上涨6.84%；中证金融债净价指数上涨7.38%；中证企业债净价指数上涨4.25%。

我们力图前瞻性地判断市场，积极调整账户以应对规模的变动，先增后减了久期和仓位，在精选个券的原则上，调整并增加了少量转债仓位。

4.4.2报告期内基金的业绩表现

本报告期内，广发集利定期开放债基A类净值增长率为16.89%，广发集利定期开放债基C类净值增长率为16.28%，同期业绩比较基准收益率为3.52%。

4.5 管理人对宏观经济、证券市场及行业走势的简要展望

展望2015年，我们认为债券市场的表现恐不如2014年，利率风险显不大，但信用债的分化会继续显著，而分化重点将从产业债扩散到城投债。

从社融余额增速和地产销量增速等领先指标来看，2015年第1季度经济预计依旧低迷，通缩风险仍在，经济基本面变化不大，债市的走势更多取决于政策面和资金面。在需求不振的前提下，货币政策走势有望能保持一贯性，这为债市的风险可控打下注脚。但同样无论从期限利差还是信用利差来看，债市继续大幅上涨的空间都将受到挑战，假如有契机催化短端利率下滑，债券牛市的基础会继续得到夯实，主要风险在于，政府稳增长的举措和在2014年可能加码，尤其是基建投资，社融总量有潜在扩大的风险。金融市场创新将从多个层次深入影响到债券市场，稳增长和调结构的微妙关系，依然是影响资本市场的核心变量，所以接下来，适当控制久期，以时间换空间是债市相对安全的做法。

股市的表现令人期待，但是节奏的把握需要进一步密切跟踪，我们认为顺着改革红利释放的主线，可转债具备进一步研究挖掘的价值，我们会精选部分品种保持配置。

第1季度我们计划适当降低仓位，控制久期，梳理结构，重点在于持有票息，加强流动性管理。同时密切关注经济基本面和机构行为的变化，力保组合净值平稳增长。

4.6 管理人对报告期内基金估值程序等事项的说明

公司设有估值委员会，按照相关法律法规和证监会的相关规定，负责制定旗下基金投资品种的估值原则和估值程序，并选取适当的估值方法，经公司管理层批准后方可实施。估值委员会的成员包括：公司分管投研、估值的副总经理，督察长、投资管理部负责人、研究发展部负责人、金融工程部负责人、监察稽核部负责人和基金会计部负责人。估值委员会定期对估值政策和程序进行评价，在发生了影响估值政策和程序的有效性及适用性的情况及时修订估值方法，以保证其持续适用。基金日常估值由基金会计部具体执行，并确保和托管行核对一致。投资研究人员积极关注市场变化，证券发行机构重大事件等可能对估值产生重大影响的因素，向估值委员会提供估值建议，确保估值的公允性。金融工程部负责提供有关涉及模型的技术支持。监察稽核部负责定期对基金估值程序和方法进行核查，确保估值委员会的各项决策得以有效执行，以上所有相关人员具备较高的专业能力和丰富的行业从业经验。为保证基金估值的客观独立，基金经理不参与估值的具体流程，但若存在对相关投资品种估值有失公允的情况，可向估值委员会提出意见和建议。各方不存在任何重大利益冲突，一切以维护基金持有人利益为准则。本基金管理人已与中央国债登记结算有限责任公司签署服务协议，由其按合同约定提供银行间同业市场交易的债券品种的估值数据。

4.7 管理人对报告期内基金利润分配情况的说明

根据本基金合同中“基金收益与分配”之“（三）基金收益分配原则”的相关规定，2014年7月16日广发集利一年定期开放债券A类每10份基金份额分配0.130元，广发集利一年定期开放债券C类每10份基金份额分配0.120元，2014年10月22日广发集利一年定期开放债券A类每10份基金份额分配0.170元，广发集利一年定期开放债券C类每10份基金份额分配0.160元，截至2014年12月31日，广发集利一年定期开放债券A类可供分配利润为21,812,469.79元，广发集利一年定期开放债券C类可供分配利润为14,530,537.63元。本基金已于2015年1月21日实施了2014年度四季度的利润分配，上述利润分配符合合同规定。

§5 托管人报告

5.1 报告期内本基金托管人遵规守信情况声明

本报告期内，本基金托管人在对广发集利一年定期开放债券型证券投资基金的托管过程中，严格遵守《证券投资基金法》及其他法律法规和基金合同的有关规定，不存在任何损害基金份额持有人利益的行为，完全尽职尽责地履行了基金托管人应尽的义务。

5.2 托管人对报告期内本基金投资运作遵规守信、净值计算、利润分配等情况的说明

本报告期内，广发集利一年定期开放债券型证券投资基金的管理人——广发基金管理有限公司在广发集利一年定期开放债券型证券投资基金的投资运作、基金资产净值计算、基金份额申购赎回价格计算、基金费用开支等问题上，不存在任何损害基金份额持有人利益的行为，在各重要方面的运作严格按照基金合同的规定进行。本报告期内，广发集利一年定期开放债券型证券投资基金未进行利润分配。

5.3 托管人对本年度报告中财务信息等内容的真实、准确和完整发表意见

本托管人依法对广发基金管理有限公司编制和披露的“广发集利一年定期开放债券型证券投资基金2014年年度报告中财务指标、净值表现、利润分配情况、财务会计报告、投资组合报告等内容进行了核查，以上内容真实、准确和完整。

§6 审计报告

本报告期的基金财务会计报告经德勤华永会计师事务所（特殊普通合伙）审计，注册会计师 王明静 洪锐明签字出具了德师报(审)字(15)第P0333号标准无保留意见的审计报告，投资者可通过年度报告正文查看审计报告全文。

§7 年度财务报表

7.1 资产负债表

会计主体：广发集利一年定期开放债券型证券投资基金

报告截止日：2014年12月31日

单位：人民币元

资产	本期末 2014年12月31日	上年度末 2013年12月31日
资产：	−	−
银行存款	191,589.31	952,984,918.16
结算备付金	6,188,801.90	13,173,463.36
存出保证金	124,271.75	94,297.79
交易性金融资产	1,086,802,110.85	846,764,641.60
其中：股票投资	−	−
基金投资	−	−
债券投资	1,086,802,110.85	846,764,641.60
资产支持证券投资	−	−
贵金属投资	−	−
衍生金融资产	−	−
买入返售金融资产	−	96,000,264.00
应收证券清算款	400,000.00	−
应收利息	21,974,716.48	14,356,829.07
应收股利	−	−
应收申购款	−	−
递延所得税资产	−	−
其他资产	−	−
资产总计	1,115,681,490.29	1,923,374,413.98
负债和所有者权益	本期末 2014年12月31日	上年度末 2013年12月31日
负 债：	−	−
短期借款	−	−
交易性金融负债	−	−
衍生金融负债	−	−
卖出回购金融资产款	577,981,179.00	614,407,955.33
应付证券清算款	6,674.01	−
应付赎回款	−	−
应付管理人报酬	311,682.39	782,352.45
应付托管费	89,052.10	223,529.29
应付销售服务费	73,603.28	112,902.85
应付交易费用	10,440.50	6,565.12
应交税费	−	−
应付利息	1,478,091.10	1,026,359.24
应付利润	−	−
递延所得税负债	−	−
其他负债	399,000.00	107,000.00
负债合计	580,349,722.38	616,666,664.28
所有者权益：	−	−
实收基金	476,661,067.33	1,319,727,276.43
未分配利润	58,670,700.58	−13,019,526.73
所有者权益合计	535,331,767.91	1,306,707,749.70
负债和所有者权益总计	1,115,681,490.29	1,923,374,413.98

注：报告截止日2014年12月31日，广发集利一年定期开放债券A基金份额净值人民币1.125元，基金份额总额279,208,352.63份；广发集利一年定期开放债券C基金份额净值人民币1.120元，基金份额总额197,452,714.70份；总份额总额476,661,067.33份。

7.2 利润表

会计主体：广发集利一年定期开放债券型证券投资基金

本报告期：2014年1月1日至2014年12月31日

单位：人民币元

项目	本期 2014年1月1日至2014年12月31日	上年度可比期间 2013年8月21日（基金合同生效日）至2013年12月31日
一、收入	171,399,919.51	−4,758,490.47
1.利息收入	92,804,154.57	35,137,639.30
其中：存款利息收入	15,807,980.09	16,709,286.41
债券利息收入	73,991,169.13	17,623,882.07
资产支持证券利息收入	−	−
买入返售金融资产收入	3,005,005.35	804,470.82
其他利息收入	−	−
2.投资收益（损失以“-”填列）	19,528,447.16	−8,289,635.15
其中：股票投资收益	−	−
基金投资收益	−	−
债券投资收益	19,528,447.16	−8,289,635.15
资产支持证券投资收益	−	−
贵金属投资收益	−	−
衍生工具收益	−	−
股利收益	−	−
3.公允价值变动收益（损失以“-”号填列）	59,067,317.78	−31,606,494.62
4.汇兑收益（损失以“-”号填列）	−	−
5.其他收入（损失以“-”号填列）	−	−
减：二、费用	34,407,666.99	8,261,036.26
1. 管理人报酬	7,338,921.42	3,347,074.18
2. 托管费	2,096,834.71	956,306.95
3. 销售服务费	1,169,621.21	483,222.80
4. 交易费用	34,517.82	40,351.05
5. 利息支出	23,321,112.49	3,262,186.88
其中：卖出回购金融资产支出	23,321,112.49	3,262,186.88
6. 其他费用	446,659.34	171,894.40
三、利润总额（亏损总额以“-”号填列）	136,992,252.52	−13,019,526.73
减：所得税费用	−	−
四、净利润（净亏损以“-”号填列）	136,992,252.52	−13,019,526.73

7.3 所有者权益（基金净值）变动表

会计主体：广发集利一年定期开放债券型证券投资基金

本报告期：2014年1月1日至2014年12月31日

单位：人民币元

项目	本期 2014年1月1日至2014年12月31日		
	实收基金	未分配利润	所有者权益合计
一、期初所有者权益（基金净值）	1,319,727,276.43	−13,019,526.73	1,306,707,749.70
二、本期经营活动产生的基金净值变动数（本期利润）	−	136,992,252.52	136,992,252.52
三、本期基金份额交易产生的基金净值变动数（净值减少以“-”号填列）	−843,066,209.10	−40,573,394.63	−883,639,603.73
其中：1.基金申购款	398,107,174.73	20,615,531.58	418,722,706.31
2.基金赎回款	−1,241,173,383.83	−61,188,926.21	−1,302,362,310.04
四、本期向基金份额持有人分配利润产生的基金净值变动（净值减少以“-”号填列）	−	−24,728,630.58	−24,728,630.58
五、期末所有者权益（基金净值）	476,661,067.33	58,670,700.58	535,331,767.91

项目	上年度可比期间 2013年8月21日（基金合同生效日）至2013年12月31日		
	实收基金	未分配利润	所有者权益合计
一、期初所有者权益（基金净值）	1,319,727,276.43	−	1,319,727,276.43
二、本期经营活动产生的基金净值变动数（本期利润）	−	−13,019,526.73	−13,019,526.73
三、本期基金份额交易产生的基金净值变动数（净值减少以“-”号填列）	−	−	−
其中：1.基金申购款	−	−	−
2.基金赎回款	−	−	−
四、本期向基金份额持有人分配利润产生的基金净值变动（净值减少以“-”号填列）	−	−	−
五、期末所有者权益（基金净值）	1,319,727,276.43	−13,019,526.73	1,306,707,749.70

报表附注为财务报表的组成部分。

本报告页码（序号）从7.1至7.4，财务报表由下列负责人签署：

基金管理人负责人：王志伟，主管会计工作负责人：窦刚，会计机构负责人：张晓章

7.4 报表附注

7.4.1 基金基本情况

广发集利一年定期开放债券型证券投资基金（“本基金”）经中国证券监督管理委员会（“中国证监会”）证监许可[2013]839号《关于核准广发集利一年定期开放债券型证券投资基金募集的批复》核准，由广发基金管理有限公司依照《中华人民共和国证券投资基金法》、《证券投资基金运作管理办法》等有关规定和《广发集利一年定期开放债券型证券投资基金基金合同》（“基金合同”）发起，于2013年8月21日募集成立，本基金的基金管理人为广发基金管理有限公司，基金托管人为中国工商银行股份有限公司。

本基金募集期为2013年7月29日 至2013年8月16日，本基金为契约型开放式基金，以定期开放方式运作，存续期限不定，根据认购费用收取方式不同将基金份额分为不同类别，本基金募集资金总额为人民币1,319,727,276.43元，有效认购户数为7,118户，其中广发集利一年定期开放债券A类基金（“A类基金”）扣除认购费用后的募集资金净额为人民币985,931,790.88元，认购资金在募集期间的利息为人民币186,998.92元；广发集利一年定期开放债券C类基金（“C类基金”）的募集资金净额333,565,498.03元，认购资金在募集期间的利息为人民币42,988.60元，认购资金在募集期间产生的利息按照基金合同的有关约定计入基金份额持有人的基金账户。本基金募集资金经德勤华永会计师事务所（特殊普通合伙）验资。

根据《中华人民共和国证券投资基金法》、《证券投资基金运作管理办法》和基金合同等有关规定，本基金的投资范围为具有良好流动性的固定收益类金融工具，包括国债、央行票据、金融债、地方政府债、企业债、公司债、可转债（含可分离交易可转债）、短期融资券、中期票据、资产支持证券、次级债券、集合信券、中小企业私募债券、债券回购、银行存款（包括协议存款、定期存款及其他银行存款）、货币市场工具及法律法规或中国证监会允许基金投资的其他金融工具，但须符合中国证监会相关规定。本基金业绩比较基准为银行一年期定期存款税后利率+0.5%。

本基金的财务报表于2015年3月23日已经本基金的基金管理人及基金托管人批准报出。

7.4.2 会计报表的编制基础

本基金的财务报表按照财政部于2006年2月15日颁布的企业会计准则及相关规定(以下简