基金管理人:国泰基金管理有限公司
基金托管人:中国建设银行股份有限公司
报告送出日期:二〇一五年三月三十日

国泰创利债券型证券投资基金

（原国泰6个月短期理财债券型证券投资基金转型）

2014 年度 报告摘要

2014年12月31日

§1 重要提示

基金管理人的董事会、董事保证本报告所载资料不存在虚假记载、误导性陈述或重大遗漏，并对其内容的真实性、准确性和完整性承担个别及连带的法律责任。本年度报告已经三分之二以上独立董事签字同意，并由董事长签发。

基金托管人中国建设银行股份有限公司根据本基金合同规定，于2015年3月24日复核了本报告中的财务指标、净值表现、利润分配情况、财务会计报告、投资组合报告等内容，保证复核内容不存在虚假记载、误导性陈述或者重大遗漏。

基金管理人承诺以诚实信用、勤勉尽责的原则管理和运用基金资产，但不保证基金一定盈利。

基金的过往业绩并不代表其未来表现。投资有风险，投资者在作出投资决策前应仔细阅读本基金的招募说明书及其更新。

本年度报告摘要摘自年度报告正文，投资者欲了解详细内容，应阅读年度报告正文。

本报告的财务资料经审计，普华永道中天会计师事务所（特殊普通合伙）为本基金出具了无保留意见的审计报告，请投资者注意阅读。

国泰创利债券型证券投资基金（以下简称“本基金”）由国泰6个月短期理财债券型证券投资基金转型而来，6个月理财基金以通讯方式召开了基金份额持有人大会，大会投票表决起止时间为自2014年10月 28日起至2014 年11月28日17:00 止。自2014年10月28日至2014年11月28日国泰6个月短期理财债券型证券投资基金以通讯方式召开基金份额持有人大会，会议审议通过了会议审议了《关于国泰6个月短期理财债券型证券投资基金转型有关事项的议案》，内容包括国泰6个月短期理财债券型证券投资基金调整基金投资目标、投资范围、投资策略、运作方式、基金费用、收益分配方式、估值方法以及修订基金合同等，并更名为“国泰创利债券型证券投资基金”。上述基金份额持有人大会决议事项自表决通过之日起生效本次会议议案于2014年12月1日表决通过，自该日起本次持有人大会决议生效。自2014年12月31日起，由《国泰6个月短期理财债券型证券投资基金基金合同》修订而成的《国泰创利债券型证券投资基金基金合同》生效，原《国泰6个月短期理财债券型证券投资基金基金合同》自同一日起失效。

本报告中，原国泰6个月短期理财债券型证券投资基金报告期自2014年1月1日至2014年12月30日止，国泰创利债券型证券投资基金报告期为2014年12月31日(基金合同生效日)。

§2 基金简介

2.1基金基本情况

国泰创利债券型证券投资基金		
基金简称	国泰创利债券	
基金主代码	020029	
交易代码	020029	
基金运作方式	契约型开放式	
基金合同生效日	2014年12月31日	
基金管理人	国泰基金管理有限公司	
基金托管人	中国建设银行股份有限公司	
报告期末基金份额总额	44,111,200.31份	
基金合同存续期	不定期	
国泰6个月短期理财债券型证券投资基金		
基金简称	国泰6个月短期理财债券	
基金主代码	020029	
交易代码	020029	
基金运作方式	契约型开放式	
基金合同生效日	2012年9月25日	
基金管理人	国泰基金管理有限公司	
基金托管人	中国建设银行股份有限公司	
报告期末基金份额总额	44,057,243.51份	
下属分级基金的基金简称	国泰6个月短期理财债券A	国泰6个月短期理财债券B
下属分级基金的交易代码	020029	020030
报告期末下属分级基金的份额总额	102,219.71份	43,955,023.80份

2.2 基金产品说明

国泰创利债券型证券投资基金	
投资目标	本基金在严格控制风险的前提下，力争实现基金资产的长期稳定增值。
投资策略	本基金将根据对经济周期和市场环境的把握，基于对财政政策、货币政策的深入分析以及对宏观经济的持续跟踪，灵活运用久期策略、收益率曲线策略、信用债策略、可转债策略、回购交易套利策略等多种投资策略，构建债券资产组合，并根据对债券收益率曲线形态、息差变化的预测，动态调整债券投资组合。 1、久期策略 本基金将基于对宏观经济政策的分析，积极的预测未来利率变化趋势，并根 据预测确定相应的久期目标，调整债券组合的久期配置，以达到提高债券组合收益、降低债券组合利率风险的目的。当预期市场利率水平将上升时，本基金将适当降低组合久期；而预期市场利率将下降时，则适当提高组合久期。 在确定债券组合久期的过程中，本基金将在判断市场利率波动趋势的基础上，根据债券市场收益率曲线的当前形态，通过合理假设下的情景分析和压力测试，最后确定最优的债券组合久期。 2、收益率曲线策略 在组合久期配置确定以后，本基金将通过对收益率曲线的研究，分析和预测收益率曲线可能发生的形状变化，采用子弹型策略、哑铃型策略或梯形策略，在长期、中期和短期债券间进行配置，以从长、中、短期债券的相对价格变化中获利。 3、信用债策略 信用债策略是本基金债券投资的核心策略。本基金将通过分析宏观经济周期、市场资金结构和流向、信用利差的历史水平等因素，判断当前用债市场信用利差的合理性、相对投资价值和风险以及信用利差曲线的未来走势，确定信用债券的配置。 4、回购套利策略 回购套利策略是本基金重要的操作策略之一，把信用产品投资和回购交易结合起来，基金管理人根据信用产品的特征，在信用风险和流动性风险可控的前提下，或者通过回购融资来博取超额收益，或者通过回购不断滚动来套取信用债收益率和资金成本的利差。 5、中小企业私募债投资策略 本基金对中小企业私募债的投资主要围绕久期、流动性和信用风险三方面展开。久期控制方面，根据宏观经济运行状况的分析和预判，灵活调整组合的久期。信用风险控制方面，对个券信用资质进行详尽的分析，对企业性质、所处行业、增信措施以及经营情况进行综合考量，尽可能地缩小信用风险暴露。流动性控制方面，要根据中小企业私募债整体的流动性情况来调整持仓规模，在力求获取较高收益的同时确保整体组合的流动性安全。
业绩比较基准	一年定期存款利率（税后）+ 1%
风险收益特征	本基金为债券型基金，属于证券投资基金中预期风险和预期收益较低的品种，其预期风险和预期收益低于股票型基金和混合型基金，高于货币市场基金。
国泰6个月短期理财债券型证券投资基金	
投资目标	本基金在力求本金安全的基础上，追求稳健的当期收益。
投资策略	在封闭期内，本基金采用买入并持有到期策略，对所投资固定收益品种的剩余期限与基金的剩余封闭期进行期限匹配，主要投资于剩余期限（或回售期限）不超过基金剩余封闭期的固定收益类金融工具，一般情况下，本基金持有的固定收益品种和结构在封闭期内不会发生变化。本基金主要投资于银行定期存款、协议存款及大额存单、债券回购和短期债券（包括短期融资券、即将到期的中期票据等）三类利率市场化程度较高的金融工具。在封闭期，根据市场情况和可投资品种的容量，在深入研究分析基础上，综合考量市场资金面走向、信用债券的信用评级、协议存款交易对手的信用资质以及各类资产的收益率水平等，确定各类金融工具的配置比例，并在封闭期内执行持有到期的投资策略。 1.资产配置策略 每个封闭期初，本基金首先对回购利率与短债收益率、协议存款利率进行比较，并在对封闭期资金面进行判断的基础上，判断是否存在利差套利空间，以确定是否进行杠杆操作；其次对各类金融工具在封闭期内的持有期收益进行比较，确定优先配置的资产类别，并结合各类金融工具的市场容量，确定配置比例。 2.银行定期存款、协议存款及大额存单投资策略 封闭期初，本基金在向交易对手银行进行询价的基础上，选取利率报价较高的几家银行进行协议存款投资，注重分散投资，降低交易对手风险。 3.债券回购投资策略 首先，基于对封闭期内资金面走势的判断，确定回购期限的选择。在组合进行杠杆操作时，若判断资金面趋于宽松，则在封闭期初进行短期限正回购操作；反之，则进行长期限正回购操作，锁定融资成本。若期初资产配置有逆回购比例，则在判断资金面趋于宽松的情况下，优先进行长期限逆回购配置；反之，则进行短期限逆回购操作。其次，本基金在封闭期内，根据资金头寸，安排相应期限的回购操作。 4.短期信用债券投资策略 本基金管理人将利用内部评级系统对市场公开发行的所有短期融资券、中期票据等信用债券的相对信用水平、违约风险及理论信用利差进行全面的分析，该系统包含定性评级、定量打分以及条款分析等多个不同层面来评估信用债券。在封闭期，基金管理人根据各短期信用债的信用评级、到期收益率、剩余期限与封闭期的匹配程度，挑选适当的短期债券进行配置，并持有到期。 5.持有到期策略 本基金合同生效后，在每一封闭期的建仓期内将根据基金合同的规定，买入剩余期限（或回售期限）不超过基金剩余封闭期的固定收益类工具。一般情况下，本基金将在封闭期内持有这些品种到期，持有的固定收益品种和结构在封闭期内不会发生变化。极端情况下，如遇到债券违约、信用评级下降等信用事件，本基金可以提前卖出相应的固定收益品种。 6.开放期投资安排 在开放期，本基金原则上将使基金资产保持现金状态。
业绩比较基准	在每个封闭期，本基金的业绩比较基准为该封闭期起始日的银行6个月定期存款利率（税后）。 如果今后法律法规发生变化，或者有更权威的、更能为市场普遍接受的业绩比较基准推出时，本基金管理人经与基金托管人协商一致，在履行适当程序后可以变更业绩比较基准并及时公告。
风险收益特征	本基金为采用固定组合策略的短期理财债券型基金，属于证券投资基金中较低风险、预期收益较为稳定的品种，其预期的风险水平低于股票基金、混合基金和普通债券基金。

2.3 基金管理人和基金托管人

项目		基金管理人	基金托管人
名称		国泰基金管理有限公司	中国建设银行股份有限公司
信息披露负责人	姓名	林海中	田青
	联系电话	021-31081600转	010-67595096
	电子邮箱	xinxipilu@gtfund.com	tianqing1.zh@ccb.com
客户服务电话		021-31089000、400-888-8688	010-67595096
传真		021-31081800	010-66275853

2.4 信息披露方式

登载基金年度报告摘要的管理人互联网网址	http://www.gtfund.com
基金年度报告备置地点	上海市虹口区公平路18号8号楼嘉昱大厦16层-19层

§3 主要财务指标、基金净值表现及利润分配情况

3.1国泰创利债券型证券投资基金

3.1.1主要会计数据和财务指标

金额单位:人民币元

3.1.1.1 期间数据和指标	2014年12月31日（基金合同生效日）至2014年12月31日
本期已实现收益	5,592.93
本期利润	4,241.47
加权平均基金份额本期利润	0.0001
本期基金份额净值增长率	0.00%
3.1.1.2 期末数据和指标	2014年末
期末可供分配基金份额利润	0.0001
期末基金资产净值	44,115,441.78
期末基金份额净值	1.000

注:（1）本期已实现收益指基金本期利息收入、投资收益、其他收入（不含公允价值变动收益）扣除相关费用后的余额，本期利润为本期已实现收益加上本期公允价值变动收益；

（2）所述基金业绩指标不包括持有人认购或交易基金的各项费用，计入费用后实际收益水平要低于所列数字。

3.1.2基金净值表现

3.1.2.1 基金份额净值增长率及其与同期业绩比较基准收益率的比较

阶段	份额净值增长率①	份额净值增长率标准差②	业绩比较基准收益率③	业绩比较基准收益率标准差④	①-③	②-④
2014年12月31日	0.00%	0.00%	0.01%	0.00%	-0.01%	0.00%

3.1.2.2自基金转型以来基金份额累计净值增长率变动及其与同期业绩比较基准收益率变动的比较

国泰创利债券型证券投资基金

自基金转型以来份额累计净值增长率与业绩比较基准收益率的历史走势对比图

（2014年12月31日至2014年12月31日（基金合同生效日））

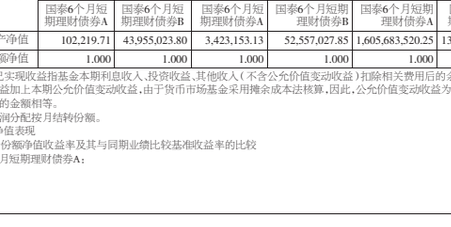



注:（1）2014年计算期间为本基金的转型日2014年12月31日至2014年12月31日（基金合同生效日），未按整个自然年度进行折算。

（2）本基金的建仓期为6个月，截至本报告期末，本基金尚处于建仓期内，将在6个月建仓期结束时，确保各项资产配置比例符合合同约定。

3.2国泰6个月短期理财债券型证券投资基金

3.2.1主要会计数据和财务指标

金额单位:人民币元

3.2.1.1期间数据和指标	2014年1月1日至2014年12月30日		2013年		2012年9月25日（基金合同生效日）至2012年12月31日	
	国泰6个月短期理财债券A	国泰6个月短期理财债券B	国泰6个月短期理财债券A	国泰6个月短期理财债券B	国泰6个月短期理财债券A	国泰6个月短期理财债券B
本期已实现收益	328,991.24	3,481,512.22	15,054,994.57	5,353,437.14	14,542,659.82	1,315,707.42
本期利润	328,991.24	3,481,512.22	15,054,994.57	5,353,437.14	14,542,659.82	1,315,707.42
本期净值收益率	3.6504%	3.9507%	4.0530%	4.3983%	0.9119%	0.9892%
3.2.1.2 期末数据和指标	2014年1月1日至2014年12月30日		2013年末		2012年末	
	国泰6个月短期理财债券A	国泰6个月短期理财债券B	国泰6个月短期理财债券A	国泰6个月短期理财债券B	国泰6个月短期理财债券A	国泰6个月短期理财债券B
期末基金资产净值	102,219.71	43,955,023.80	3,423,153.13	52,557,027.85	1,605,683,520.25	133,977,695.21
期末基金份额净值	1.000	1.000	1.000	1.000	1.000	1.000

注:(1)本期已实现收益指基金本期利息收入、投资收益、其他收入（不含公允价值变动收益）扣除相关费用后的余额，本期利润为本期已实现收益加上本期公允价值变动收益，由于货币市场基金采用摊余成本法核算，因此，公允价值变动收益为零，本期已实现收益和本期利润的金额相等。

(2)本基金利润分配按月结转份额。

3.2.2 基金净值表现

3.2.2.1 基金份额净值收益率及其与同期业绩比较基准收益率的比较

1. 国泰6个月短期理财债券A：

阶段	份额净值收益率①	份额净值收益率标准差②	业绩比较基准收益率③	业绩比较基准收益率标准差④	①-③	②-④
过去三个月	0.5917%	0.0045%	0.6714%	0.0003%	-0.0797%	0.0042%
过去六个月	1.6432%	0.0040%	1.3771%	0.0003%	0.2661%	0.0037%
过去一年	3.6504%	0.0034%	2.7656%	0.0002%	0.8848%	0.0032%
自基金合同生效起至今	8.8347%	0.0072%	6.3153%	0.0001%	2.5194%	0.0071%

注:本基金自2014年12月31日起转型为债券型基金，2014年12月30日为本基金转型前最后一日，故将“过去三个月”、“过去六个月”、“过去一年”、“自基金合同生效起至今”等时间段相应地改为“2014年10月1日至2014年12月30 日”、“2014年7月1日至2014年12月30日”、“2014年1月1日至2014年12月30日”、“自基金合同生效起至2014 年12月30日”。

2. 国泰6个月短期理财债券B：

阶段	份额净值收益率①	份额净值收益率标准差②	业绩比较基准收益率③	业绩比较基准收益率标准差④	①-③	②-④
过去三个月	0.6706%	0.0046%	0.6714%	0.0003%	-0.0008%	0.0043%
过去六个月	1.7969%	0.0040%	1.3771%	0.0003%	0.4198%	0.0037%
过去一年	3.9507%	0.0034%	2.7656%	0.0002%	1.1851%	0.0032%
自基金合同生效起至今	9.5963%	0.0073%	6.3153%	0.0001%	3.2810%	0.0072%

注:本基金自2014年12月31日起转型为债券型基金，2014年12月30日为本基金转型前最后一日，故将“过去三个月”、“过去六个月”、“过去一年”、“自基金合同生效起至今”等时间段相应地改为“2014年10月1日至2014年12月30 日”、“2014年7月1日至2014年12月30日”、“2014年1月1日至2014年12月30日”、“自基金合同生效起至2014 年12月30日”。

3.2.2.2自基金合同生效以来基金份额累计净值收益率变动及其与同期业绩比较基准收益率变动的比较

国泰6个月短期理财债券型证券投资基金

自基金合同生效以来累计净值收益率与业绩比较基准收益率历史走势对比图

（2012年9月25日至2014年12月30日）

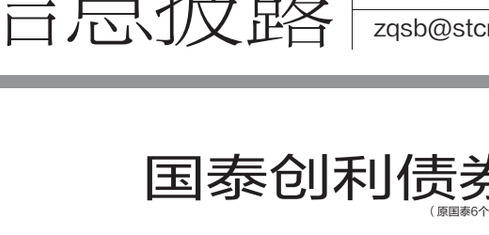

注:本基金于2012年9月25日成立，每一封闭期为6个月。根据《国泰6个月短期理财债券型证券投资基金基金合同》规定，本基金第四个运作期建仓结束后，基金的投资组合比例符合基金合同相关规定。

3.2.2.3 自基金合同生效以来基金每年净值收益率及其与同期业绩比较基准收益率的比较

国泰6个月短期理财债券型证券投资基金

自基金合同生效以来基金净收益率与业绩比较基准收益率的柱形对比图

1.国泰6个月短期理财债券A





注:2012年的计算期间为基金合同生效日2012年9月25日至2012年12月31日，不按整个自然年度进行折算。

3.3过去三年基金的利润分配情况

3.3.1国泰创利债券型证券投资基金

本基金自2014年12月31日转型以来未进行利润分配。

3.3.2国泰6个月短期理财债券型证券投资基金

国泰6个月短期理财债券A：

单位:人民币元

年度	已按再投资形式转实收基金	直接通过应付赎回款转出金额	应付利润本年变动	年度利润分配合计	备注
2014	312,332.26	28,099.91	-11,440.93	328,991.24	-
2013	12,526,915.47	6,272,956.13	-3,744,877.03	15,054,994.57	-
2012	10,785,301.27	-	3,757,358.55	14,542,659.82	-
合计	23,624,549.00	6,301,056.04	1,040.59	29,926,645.63	-

国泰6个月短期理财债券B：

单位:人民币元

年度	已按再投资形式转实收基金	直接通过应付赎回款转出金额	应付利润本年变动	年度利润分配合计	备注
2014	3,401,514.45	225,819.92	-145,822.15	3,481,512.22	-
2013	4,901,768.37	597,222.62	-145,553.85	5,353,437.14	-
2012	971,415.21	-	344,292.21	1,315,707.42	-
合计	9,274,698.03	823,042.54	52,916.21	10,150,656.78	-

§4 管理人报告

4.1 基金管理人及基金经理情况

4.1.1基金管理人及其管理基金的经验

国泰基金管理有限公司成立于1998年3月5日，是经中国证监会证监基字 [1998]5号文批准的首批规范的全国性基金管理公司之一。公司注册资本为1.1亿元人民币，公司注册地为上海，并在北京和深圳设有分公司。

截至2014年12月31日，本基金管理人共管理49只开放式证券投资基金：国泰金鹰增长证券投资基金、国泰金龙系列证券投资基金（包括2只子基金，分别为国泰金龙行业精选证券投资基金、国泰金龙债券证券投资基金）、国泰金马稳健回报证券投资基金、国泰货币市场证券投资基金、国泰金鹿保本增值混合证券投资基金、国泰金鹏蓝筹价值混合型证券投资基金、国泰金鼎价值精选混合型证券投资基金（由金鼎证券投资基金转型而来）、国泰金牛创新成长股票型证券投资基金、国泰沪深300指数证券投资基金（由国泰金象保本增值混合证券投资基金转型而来）、国泰双利债券证券投资基金、国泰区位优势股票型证券投资基金、国泰中小盘成长股票型证券投资基金（LOF）（由金盛证券投资基金转型而来）、国泰纳斯达克100指数证券投资基金、国泰价值经典股票型证券投资基金（LOF）、上证180金融交易型开放式指数证券投资基金、国泰上证180金融交易型开放式指数证券投资基金联接基金、国泰保本混合型证券投资基金、国泰事件驱动策略股票型证券投资基金、国泰信用互利分级债券型证券投资基金、中小板300成长交易型开放式指数证券投资基金、国泰中小板300成长交易型开放式指数证券投资基金联接基金、国泰成长优选股票型证券投资基金、国泰大宗商品配置证券投资基金(LOF)、国泰信用债券型证券投资基金、国泰现金管理货币市场基金、国泰金泰平衡混合型证券投资基金（由金泰证券投资基金转型而来）、国泰民安增利债券型发起式证券投资基金、国泰国证房地产行业指数分级证券投资基金、国泰估值优势股票型证券投资基金（LOF）（由国泰估值优势可分离交易股票型证券投资基金封闭期满转换而来）、上证5年期国债交易型开放式指数证券投资基金、国泰上证5年期国债交易型开放式指数证券投资基金联接基金、纳斯达克100交易型开放式指数证券投资基金、国泰中国企业境外高收益债券型证券投资基金、国泰黄金交易型开放式证券投资基金、国泰美国房地产开发股票型证券投资基金、国泰目标收益保本混合型证券投资基金、国泰国证医药卫生行业指数分级证券投资基金、国泰淘金互联网债券型证券投资基金、国泰聚信价值优势灵活配置混合型证券投资基金、国泰民益灵活配置混合型证券投资基金（LOF）、国泰国策驱动灵活配置混合型证券投资基金、国泰浓益灵活配置混合型证券投资基金、国泰安康养老定期支付混合型证券投资基金、国泰结构转型灵活配置混合型证券投资基金、国泰金鑫股票型证券投资基金（由金鑫证券投资基金转型而来）、国泰新经济灵活配置混合型证券投资基金、国泰国证食品饮料行业指数分级证券投资基金、国泰创利债券型证券投资基金（由国泰6个月短期理财债券型证券投资基金转型而来）。另外，本基金管理人于2004年获得全国社会保障基金理事会社保基金资产管理人资格，目前受托管理全国社保基金多个投资组合。2007年11月19日，本基金管理人获得企业年金投资管理人资格。2008年2月14日，本基金管理人成为首批获准开展特定客户资产管理业务（专户理财）的基金公司之一，并于3月24日经中国证监会批准获得合格境内机构投资者（QDII）资格，成为目前业内少数拥有“金牌照”的基金公司之一，囊括了公募基金、社保、年金、专户理财和QDII等管理业务资格。

4.1.2基金经理（或基金经理小组）及基金经理助理的简介

姓名	职务	任本基金的基金经理（助理）期限		证券从业年限	说明
		任职日期	离任日期		
王鹏	本基金的基金经理（原国泰6个月短期理财债券）、国泰现金管理货币的基金经理	2014-12-31	-	8年	学士，2004年8月至2005年5月在上海诺华贸易有限公司从事财务工作，2005年5月至2007年7月在新加坡星展银行从事银行财务报表编制与分析工作，2007年8月至2013年5月在上海国际货币经纪有限公司工作，历任资金拆借部经纪人、固定收益部助理经理，并于2011年3月起担任固定收益部经理，2013年5月加入国泰基金管理有限公司，任基金经理助理，2014年2月起任国泰现金管理货币市场基金的基金经理，2014年2月至2014年12月30日任国泰6个月短期理财债券型证券投资基金的基金经理，2014年12月31日起任国泰创利债券型证券投资基金（原国泰6个月短期理财债券型证券投资基金）的基金经理。
姜南林	本基金的基金经理（原国泰6个月短期理财债券）、国泰现金管理货币、国泰货币市场基金、国泰保本混合、国泰金鹿保本混合、国泰策略收益灵活配置混合（原国泰目标收益保本混合）、国泰淘金互联网的基金经理	2014-12-31	-	7年	硕士研究生。2008年6月至2009年6月在天相投资顾问有限公司担任宏观经济和债券分析师，2009年6月至2012年8月在农银人寿保险股份有限公司（原嘉禾人寿保险股份有限公司）工作，先后担任宏观及债券研究员、固定收益投资经理。2012年8月加入国泰基金管理有限公司，2012年12月起担任国泰货币市场证券投资基金及国泰现金管理货币市场基金的基金经理，2013年3月至2014年12月30日兼任国泰6个月短期理财债券型证券投资基金的基金经理，2013年9月起兼任国泰保本混合型证券投资基金、国泰金鹿保本增值混合证券投资基金的基金经理，2013年9月至2015年1月15日兼任国泰目标收益保本混合型证券投资基金的基金经理，2013年11月起任国泰淘金互联网债券型证券投资基金的基金经理，2014年12月31日起兼任国泰创利债券型证券投资基金（原国泰6个月短期理财债券型证券投资基金）的基金经理，2015年1月16日起兼任国泰策略收益灵活配置混合型证券投资基金（原国泰目标收益保本混合型证券投资基金）的基金经理。

注:1.此处的任职日期和离任日期均指公司决定生效之日，首任基金经理，任职日期为基金合同生效日。

2.证券从业的含义遵从行业协会《证券业从业人员资格管理办法》的相关规定。

4.2 管理人对报告期内本基金运作遵规守信情况的说明

本报告期内，本基金管理人严格遵守《证券法》、《证券投资基金法》、《基金管理公司公平交易制度指导意见》等有关法律法规的规定，严格遵守基金合同和招募说明书约定，本着诚实信用、勤勉尽责、最大限度保护投资人合法权益等原则管理和运用基金资产，在控制风险的基础上为持有人谋求最大利益。本报告期内，本基金运作合法合规，未发生损害基金份额持有人利益的行为，未发生内幕交易、操纵市场和不当关联交易及其他违规行为，信息披露及时、准确、完整，本基金与本基金管理人所管理的其他基金资产、投资组合与公司资产之间严格分开、公平对待，基金管理小组保持独立运作，并通过科学决策、规范运作、精心管理和健全内控体系，有效保障投资人的合法权益。

4.3 管理人对报告期内公平交易情况的专项说明

4.3.1公平交易制度和控制方法

本基金管理人根据相关法规要求，制定了《公平交易管理制度》，制度规范了公司各部门相关岗位职责，适用于公司所有投资品种的一级市场申购、二级市场交易等所有投资管理活动，包括授权、研究分析、投资决策、交易执行、业绩评估等投资管理活动相关的各个环节，旨在规范交易行为，严禁利益输送，保证公平交易，保护投资者合法权益。

（一）公司投资和研究部门不断完善研究方法和投资决策流程，提高投资决策的科学性和客观性，确保各投资组合享有公平的投资决策机会，建立公平交易的制度环境。

（二）公司制定投资授权机制，明确各投资决策主体的职责和权限划分，合理确定各投资组合经理的投资权限，超过投资权限的操作需要经过严格的审批程序。

（三）公司对各投资组合信息进行有效的保密管理，不同投资组合经理之间的重大非公开投资信息相互隔离。

（四）公司实行集中交易制度，严格隔离投资管理职能与交易执行职能，确保各投资组合享有公平的交易执行机会。并在交易执行中对公平交易进行实时监控。

（五）公司严格控制不同投资组合之间的同日反向交易，严格禁止可能导致不公平交易和利益输送的同日反向交易。

（六）公司相关部门定期对管理的不同投资组合的整体收益率差异、分投资类别的收益率差异、不同时间窗下同向交易和反向交易的交易价差等进行分析，并评估是否符合公平交易原则。

（七）公司相关部门建立有效的异常交易行为日常监控和分析评估制度，对交易过程进行定期检查，并将检查结果定期向公司风险管理委员会汇报。

4.3.2公平交易制度的执行情况

本报告期内，本基金管理人严格遵守《证券投资基金管理公司公平交易制度指导意见》的相关规定，通过严格的内部风险控制制度和流程，对各环节的投资风险和管理风险进行有效控制，确保公平对待所管理的所有基金和投资组合，切实防范利益输送行为。

（一）本基金管理人所管理的基金或组合同同向交易价差分析

根据证监会公平交易指导意见，我们计算了公司旗下基金、组合同日同向交易纪录配对。通过对这些配对的交易价差分析，我们发现有效配对溢价率均值大部分在1%数量级及以下，且大部分溢价率均值通过95%置信度下等于0的t检验。

（二）扩展时间窗口下的价差分析

本基金管理人选取T=3和T=5作为扩展时间窗口，将基金或组合交易情况分别在这两个时间窗口内作平均，并以此为依据，进行基金或组合间在扩展时间窗口中的同向交易价差分析。对于有足够多观测样本的基金配对（样本数≥30），溢价率均值大部分在1%数量级及以下。

（三）基金或组合间模拟溢价金额分析

对于不能通过溢价率均值为零的t检验的基金组合配对，对于在时间窗口中溢价率均值过大的基金组合配对，已要求基金经理对价差作出了解释，根据基金经理解释公司旗下基金或组合间没有可能导致不公平交易和利益输送的行为。

4.3.3异常交易行为的专项说明

本报告期内，本基金与本基金管理人所管理的其他投资组合未发生大额同日反向交易。本报告期内，未发现本基金有可能导致不公平交易和利益输送的异常交易。

4.4 管理人对报告期内基金的投资策略和业绩表现的说明

4.4.1报告期内基金投资策略和运作分析

国泰6个月短期理财债券型证券投资基金第四个封闭期于2014年10月24日结束，考虑到市场环境的变化，本基金投资范围、估值方法上的劣势使得该基金失去竞争力，经中国证监会批复，在持有人大会通过的前提下，该基金于2014年12月31日正式转型为债券型基金。在过渡期内，本基金投资以流动性管理为主。

本基金由国泰6个月短期理财债券型证券投资基金于2014年12月31日转型成立。

4.4.2报告期内基金的业绩表现

本基金2014年12月31日（基金合同生效日）净值增长率为0.00%，同期业绩比较基准为0.01%。

原国泰6个月短期理财债券A类在2014年1月1日-2014年12月30日期间的净值增长率为3.6504%，同期业绩比较基准收益率为2.7656%。

原国泰6个月短期理财债券B类在2014年1月1日-2014年12月30日期间的净值增长率为3.9507%，同期业绩比较基准收益率为2.7656%。

4.5 管理人对宏观经济、证券市场及行业走势的简要展望

预计中国政府将下调2015年经济增长目标至7%左右，后续影响国内经济形势的因素集中于房地产市场，我们坚持认为稳定房地产市场的政策工具储备较多，经济快速下跌的概率很小。海外市场波动是国内经济政策制定面临的最大不确定性因素。在经济“新常态”的背景下，货币政策又动坚持松紧适度，预计将继续运用多种货币政策工具，按照调控“短端利率走廊、中期政策利率”的传导机制，不排除全面降准和再次降息。实现金融支持实体经济脱离部门的政策目标；财政政策方面较为积极，并推进财税体制改革。

预计2015年债券市场多空因素交织，不同阶段主导因素不同。上半年，考虑经济同步指标暂未企稳，通胀水平低位震荡，为基准债券收益率下行提供基本面支撑；与此同时，新股申购、季节性资金需求、海外市场货币政策动态等因素使得货币市场波动预期较大，综合而言预计中长期利率债收益率震荡下行；信用债市场方面关注二季度信用债到期高峰偿还，产能过剩行业资金链断裂引起的违约担忧对信用利差的冲击，规避低等级债券、下半年，预计经济企稳、通胀回升，加上地方债放量，公司债扩容等，预计债券收益率将逐步上行，全年而言，债券类资产价差部分或为收益。2015年，在规范管理地方政府性债务的背景下，城投债市场将出现分化。

投资操作方面，在跟踪经济增长、通胀、货币政策操作和资金价格的基础上，考虑到本基金规模稳定，投资组合以持有城投债为主，获取稳定的票息收入，为持有人获取持续稳定收益。

4.6 管理人对报告期内基金合估值程序等事项的说明

本基金管理人按照相关法律法规规定，设有估值委员会，并制定了相关制度及流程。估值委员会主要负责基金估值相关工作的评估、决策、执行和监督，确保基金估值的公允与合理。报告期内相关基金估值政策由托管银行进行复核，公司估值委员会由主管运营副总经理负责，成员包括基金核算、风险管理、行业研究方面业务骨干，均具有丰富的行业分析、会计核算等证券基金行业从业经验及专业能力。基金经理如认为估值有被歪曲或者失公允的情况，可向估值委员会报告并提出相关意见和建议。各方不存在任何重大利益冲突，一切以投资者利益最大化为最高准则。

4.7管理人对报告期内基金利润分配情况的说明

4.7.1国泰创利债券型证券投资基金

截止本报告期末，根据本基金基金合同和相关法律法规的规定，本基金无应分配但尚未实施的利润。

4.7.2国泰6个月短期理财债券型证券投资基金

本基金利润分配按月结转份额，本基金管理人已根据本基金基金合同和相关法律法规的规定对应分配利润进行了分配。

4.8报告期内管理人对本基金持有人数或基金资产净值预警情形的说明

截至本报告期末，本基金已超过连续二十个工作日基金资产净值低于五千万元。

§5 托管人报告

5.1 报告期内本基金托管人遵规守信情况声明

本报告期，中国建设银行股份有限公司在本基金的托管过程中，严格遵守了《证券投资基金法》、基金合同、托管协议和其他有关规定，不存在损害基金份额持有人利益的行为，完全尽职尽责地履行了基金托管人应尽的义务。

5.2 托管人对报告期内本基金投资运作遵规守信、净值计算、利润分配等情况的说明

本报告期，本托管人按照国家有关规定、基金合同、托管协议和其他有关规定，对本基金的基金资产净值计算、基金费用开支等方面进行了认真的复核，对本基金的投资运作方面进行了监督，未发现基金管理人有损害基金份额持有人利益的行为。

报告期内，本基金实施利润分配的金额为A级328,991.24 元，B级3,481,512.22 元。

5.3 托管人对本年度报告中财务信息等内容的真实、准确和完整发表意见

本托管人复核审查了本报告中的财务指标、净值表现、利润分配情况、财务会计报告、投资组合报告等内容，保证复核内容不存在虚假记载、误导性陈述或者重大遗漏。

§6 审计报告

本报告期的财务会计报告经普华永道中天会计师事务所（特殊普通合伙）审计，注册会计师签字出具了无保留意见的审计报告。投资者可通过登载于本管理人网站的年度报告正文查看审计报告全文。

§7年度财务报表

7.1国泰创利债券型证券投资基金

7.1.1 资产负债表

会计主体:国泰创利债券型证券投资基金

报告截止日:2014年12月31日(基金合同生效日)

单位:人民币元

资产	本期末 2014年12月31日
资产:	-
银行存款	28,249,378.61
结算备付金	-
存出保证金	-
交易性金融资产	140,488.00
其中:股票投资	-
基金投资	-
债券投资	140,488.00
资产支持证券投资	-
贵金属投资	-
衍生金融资产	-
买入返售金融资产	20,930,143.90
应收证券清算款	-
应收利息	97,773.56
应收股利	-
应收申购款	-
递延所得税资产	-
其他资产	-
资产总计	49,417,784.07
负债和所有者权益	本期末 2014年12月31日
负债:	-
短期借款	-
交易性金融负债	-
衍生金融负债	-
卖出回购金融资产款	-
应付证券清算款	5,148,271.03
应付赎回款	116,128.20
应付管理人报酬	3,040.29
应付托管费	3,555.54
应付销售服务费	392.59
应付交易费用	1,954.64
应交税费	-
应付利息	-
应付利润	-
递延所得税负债	-
其他负债	29,000.00
负债合计	5,302,342.29
所有者权益:	-
实收基金	44,111,200.31
未分配利润