基金管理人:华商基金管理有限公司
基金托管人:中国建设银行股份有限公司
送出日期:2015年3月31日

华商双债丰利债券型证券投资基金

2014 年度 报告摘要

2014年12月31日

§1 重要提示

1.1 重要提示

基金管理人的董事会、董事保证本报告所载资料不存在虚假记载、误导性陈述或重大遗漏,并对其内容的真实性、准确性和完整性承担个别及连带的法律责任。本年度报告已经三分之二以上独立董事签字同意,并由董事长签发。

基金托管人中国建设银行股份有限公司根据本基金合同规定,于2015年3月30日复核了本报告中的财务指标、净值表现、利润分配情况、财务会计报告、投资组合报告等内容,保证复核内容不存在虚假记载、误导性陈述或者重大遗漏。

基金管理人承诺以诚实信用、勤勉尽责的原则管理和运用基金资产,但不保证基金一定盈利。

基金的过往业绩并不代表其未来表现。投资有风险,投资者在作出投资决策前应仔细阅读本基金的招募说明书及更新。

本年度报告摘要摘自年度报告正文,投资者欲了解详细内容,应阅读年度报告正文。

本报告中财务资料经普华永道中天会计师事务所(特殊普通合伙)审计。

本报告期自2014年1月28日起至12月31日止。

§2 基金简介

2.1 基金基本情况

基金简称	华商双债丰利债券	
基金主代码	000463	
交易代码	000463	
基金运作方式	契约型开放式	
基金合同生效日	2014年1月28日	
基金管理人	华商基金管理有限公司	
基金托管人	中国建设银行股份有限公司	
报告期末基金份额总额	525,417,650.38份	
基金合同存续期	不定期	
下属分级基金的基金简称:	华商双债丰利债券A	华商双债丰利债券C
下属分级基金的交易代码:	000463	000481
报告期末下属分级基金的份额总额	361,424,084.29份	163,993,566.09份

2.2 基金产品说明

投资目标	本基金管理人通过严格的风险控制和积极主动的投资管理,在合理控制信用风险、保持适当流动性的基础上,以信用债和可转债为主要投资标的,力争获得高于业绩比较基准的投资业绩,使基金份额持有人获得长期稳定的投资收益。
投资策略	本基金债券投资策略主要采用信用策略,同时采用久期策略、期限结构配置策略、骑乘策略、息差策略、可转债策略等积极投资策略,在合理控制风险的前提下,通过严格的信用分析和对信用利差的变动趋势进行判断,力争获取信用溢价。
业绩比较基准	中债综合指数
风险收益特征	本基金是债券型证券投资基金,其预期收益与风险低于股票型基金、混合型基金,高于货币市场基金,属于证券投资基金中具有中低风险收益特征的品种。

2.3 基金管理人和基金托管人

项目		基金管理人	基金托管人
名称		华商基金管理有限公司	中国建设银行股份有限公司
信息披露负责人	姓名	周亚红	田青
	联系电话	010-58573600	010-67595096
	电子邮箱	zhouyh@hsfund.com	tianqing1.zh@ccb.com
客户服务电话		4007008880	010-67595096
传真		010-58573520	010-66275853

2.4信息披露方式

登载基金年度报告正文的管理人互联网网址	基金管理人网址:http://www.hsfund.com
基金年度报告备置地点	基金管理人及基金托管人办公场所

§3 主要财务指标、基金净值表现及利润分配情况

3.1 主要会计数据和财务指标

金额单位:人民币元

3.1.1 期间数据和指标	2014年1月28日(基金合同生效日)-2014年12月31日	
	华商双债丰利债券A	华商双债丰利债券C
本期已实现收益	34,891,004.20	16,889,512.99
本期利润	54,271,445.44	24,674,737.81
加权平均基金份额本期利润	0.2432	0.1787
本期基金份额净值增长率	24.61%	23.50%
3.1.2 期末数据和指标	2014年末	
期末可供分配基金份额利润	0.0719	0.0615
期末基金资产净值	431,347,945.88	193,902,756.95
期末基金份额净值	1.193	1.182

注:①本基金的基金合同于2014年1月28日生效。

②所述基金业绩指标不包括持有人认购或交易基金的各项费用,计入费用后实际收益水平要低于所列数字。

③本期已实现收益指基金本期利息收入、投资收益、其他收入(不含公允价值变动收益)扣除相关费用后的余额,本期利润为本期已实现收益加上本期公允价值变动收益。

④对期末可供分配利润,采用期末资产负债表中未分配利润与未分配利润中已实现部分余额的孰低数。

3.2 基金净值表现

3.2.1 基金份额净值增长率及其与同期业绩比较基准收益率的比较

华商双债丰利债券A

阶段	份额净值增长率①	份额净值增长率标准差②	业绩比较基准收益率③	业绩比较基准收益率标准差④	①-③	②-④
过去三个月	6.96%	0.63%	1.66%	0.17%	5.30%	0.46%
过去六个月	15.70%	0.49%	2.37%	0.13%	13.33%	0.36%
自基金合同生效起至今	24.61%	0.41%	5.71%	0.11%	18.90%	0.30%

华商双债丰利债券C

阶段	份额净值增长率①	份额净值增长率标准差②	业绩比较基准收益率③	业绩比较基准收益率标准差④	①-③	②-④
过去三个月	6.65%	0.62%	1.66%	0.17%	4.99%	0.45%
过去六个月	15.09%	0.49%	2.37%	0.13%	12.72%	0.36%
自基金合同生效起至今	23.50%	0.41%	5.71%	0.11%	17.79%	0.30%

3.2.2 自基金合同生效以来基金份额累计净值增长率变动及其与同期业绩比较基准收益率变动的比较

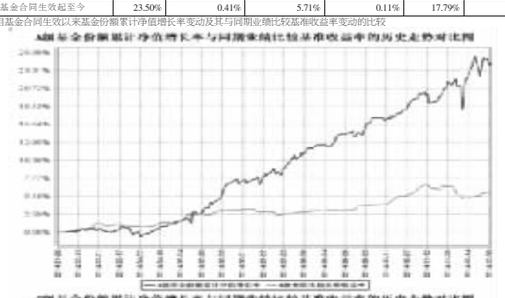



3.2.3 自基金合同生效以来基金每年净值增长率及其与同期业绩比较基准收益率的比较





注:①本基金合同生效日为2014年1月28日,至本报告期末,本基金合同生效未满一年。

②根据《华商双债丰利债券型证券投资基金基金合同》的规定,本基金主要投资于国内依法发行固定收益类品种,包括信用债、可转换债券(含可分离交易可转债)、国债、政策性金融债、央行票据、债券回购、银行存款等。本基金同时投资于A股股票(含中小板、创业板及其他经中国证监会核准上市的股票)、权证等权益类品种以及法律法规或中国证监会允许基金投资的其他金融工具。本基金的投资组合比例为:投资债券资产的比例不低于基金资产的80%;投资于信用债和可转债的比例合计不低于非现金基金资产的80%;股票等权益类资产的比例不超过基金资产的20%;基金保留的现金或投资于到期日在一年以内的政府债券的比例合计不低于基金资产净值的5%。根据基金合同的规定,自基金合同生效之日起6个月内基金各项资产配置比例需符合基金合同要求。本基金在建仓期结束时,各项资产配置比例符合基金合同有关投资比例的约定。

3.3 过去三年基金的利润分配情况

单位:人民币元

华商双债丰利债券A					
年度	每10份基金份额分红数	现金形式发放总额	再投资形式发放总额	年度利润分配合计	备注
2014	0.5000	20,779,788.74	712,795.87	21,492,584.61	
合计	0.5000	20,779,788.74	712,795.87	21,492,584.61	
华商双债丰利债券C					
年度	每10份基金份额分红数	现金形式发放总额	再投资形式发放总额	年度利润分配合计	备注
2014	0.5000	10,229,619.94	1,614,147.08	11,843,767.02	
合计	0.5000	10,229,619.94	1,614,147.08	11,843,767.02	

注:本基金的基金合同于2014年1月28日生效。

§4 管理人报告

4.1 基金管理人及基金经理情况

4.1.1 基金管理人及其管理基金的经验

华商基金管理有限公司由华龙证券股份有限公司、中国华电集团财务有限公司、济钢集团有限公司共同发起设立,经中国证监会证监基金字【2005】160号文批准设立,于2005年12月20日成立,注册资本金为1亿元人民币,公司注册地北京。

截止2014年12月31日,本公司旗下共管理二十一只基金公司,分别为华商领先企业混合型开放式证券投资基金、华商盛世成长股票型证券投资基金、华商稳健双债债券型证券投资基金、华商收益增强债券型证券投资基金、华商产业升级股票型证券投资基金、华商灵活配置混合型证券投资基金、华商策略精选灵活配置混合型证券投资基金、华商稳定增利债券型证券投资基金、华商主题精选股票型证券投资基金、华商中证500指数分级证券投资基金、华商现金增利货币市场基金、华商价值共享灵活配置混合型发起式证券投资基金、华商大盘量化精选灵活配置混合型证券投资基金、华商红利优选灵活配置混合型证券投资基金、华商优势行业灵活配置混合型证券投资基金、华商双债丰利债券型证券投资基金、华商创新成长灵活配置混合型发起式证券投资基金、华商新量化灵活配置混合型证券投资基金、华商新锐产业灵活配置混合型证券投资基金、华商未来主题股票型证券投资基金。

4.1.2 基金经理(或基金经理小组)及基金经理助理简介

姓名	职务	任本基金的基金经理(助理)期限		证券从业年限	说明
		任职日期	离任日期		
梁伟宏	基金经理、投资决策委员会委员	2014年1月28日	-	10	男,工商管理硕士,中国籍,具有基金从业资格。1998年7月至2001年7月,就职于中国工商银行广东省分行,任财务分析师;2003年7月至2004年4月,就职于海科创业投资公司,任投资专员;2004年4月,就职于安信产管理公司,任投资组合经理;2006年3月至2008年12月,就职于生命人寿保险公司,任固定收益部总经理;2008年12月至2010年6月,就职于工银瑞信基金管理有限公司,任投资经理;2010年6月至2011年12月,就职于中国国际金融有限公司,任资管部副总经理;2011年12月加入华商基金管理有限公司,2012年2月起至9月担任华商收益增强债券型基金基金经理助理,2012年9月14日起至今担任华商收益增强债券型证券投资基金的基金经理。

注:①“任职日期”和“离职日期”分别指根据公司决定确定的聘任日期和解聘日期。

②证券从业的含义遵从行业协会《证券业从业人员资格管理办法》的相关规定。

4.2 管理人对报告期内本基金运作遵规守信情况的说明

在本报告期内,基金管理人不存在损害基金份额持有人利益的行为。基金管理人勤勉尽责地为基金份额持有人谋求利益,严格遵守了《基金法》及其他有关法律法规、基金合同的规定。

4.3 管理人对报告期内内部监控的专项说明

4.3.1 公司关易制度和控制方法

本基金管理人严格执行《证券投资基金管理公司公平交易制度指导意见》和公司内部公平交易制度,在研究分析、投资决策、交易执行等各个环节,公平对待旗下所有投资组合。

公司建立投研管理平台并定期举行投研晨会、投研联席会等,建立健全投资授权制度,确保各投资组合公平获得研究资源,享有公平的投资决策机会。

针对公司旗下所有投资组合的交易所公开竞价交易,通过交易系统中的公平交易程序,对于不同投资组合同时段同一证券的指令自动进行比例分配。针对场外网下交易业务,公司依照《证券投资基金管理公司公平交易制度指导意见》和公司内部场外、网下交易业务的相关规定,确保各投资组合享有公平的交易执行机会。对于以公司名义进行的交易严格按制发行分配的原则或价格优先、比例分配的原则在各投资组合间进行分配。

4.3.2 公平交易制度的执行情况

报告期内,系统的公平交易程序运作良好,未出现异常情况。场外、网下业务公平交易制度执行情况良好,未出现异常情况。

公司对旗下各投资组合的交易行为进行监控和分析,对各投资组合不同时间窗口(1日、3日、5日)内的同向交易的溢价金额与溢价率进行了T检验,统计了溢价率出现比例。本报告期内,未出现违反公平交易制度的情况,公司旗下各基金不存在利益输送的行为。

4.3.3 异常交易行为的专项说明

为规范投资行为,公平对待投资组合,公司制定了《异常交易管理办法》,对包括可能显著影响市场价格、可能导致不公平交易、可能涉嫌利益输送等异常交易行为做出了界定及相应的防范、控制措施。

报告期内严格执行公司相关制度,未发现本基金存在异常交易行为。公司严格控制旗下非指数型投资组合参与交易所公开竞价同日反向交易,按照有关指数的构成比例进行跨品种套利交易,成交较少的单边交易量均未超过该证券当日成交量的5%。

4.4 管理人对报告期内本基金投资策略和业绩表现的说明

4.4.1 报告期内基金投资策略和运作分析

2014年是债券基金丰收的一年,从震荡全年的债券牛市,到四季度的可转债牛市,各类债券资产全线上扬,债券基金收益喜人。本基金坚持大类资产配置的思路,年初难期断债券市场趋势,及时调整组合久期,提高组合杠杆,下半年增加转债的配置,基本踏准了市场节奏。

2014年初,以央行货币政策报告及公开市场的操作为导火索,资金利率大幅回落,拉开了债券上涨的序幕,此时13年的阴影尚未消逝,在犹豫和纠结中牛市已经远开步伐,3月初,超日债的风险事件引发市场短期震荡,事后证明也是牛市中的歇息,3、4月份反而成了加仓的最好机会,而二季度债券市场持续上涨,几乎没有出现爆样的回调,完全收复了2013年四季度的失地,从基本面看,PMI、通胀、固定资产投资等指标不如预期,但货币政策定向调整、经济立足于调结构而非刺激经济、外资金融持续扩大、互联网和资产端收债券配置需求,是债市行情的主要推动力。三季度债市市场情绪,以央行下调进回购利率为信号,债券价格逐步攀升,收益率持续下行,收益率曲线呈现牛市,牛市上半程是对2013年过度下跌的纠偏,而下半程则是回归基本面行情,市场更多关注政策信号和经济数据,资金面虽然有新股发行的冲击,但适度宽松成为市场共识,因而短期内对债市影响下降。四季度债券政动增大,降息降准预期,获利盘借利兑现,收益率快速反弹后企稳并逐步回落,收益率曲线回复平坦。十二月伴随外汇市场操作略低于预期造成资金面略紧,中资公司被禁止企业债入质押申请,造成流动性紧张和市场回调,交易所城投债、企业债在赎回压力下出现回调,部分被错杀的公司债投资价值得以恢复,城投债整体上力增大,个券加剧分化。

我们2014年初加仓信用债后,根据基金规模增长,把握加大杠桿的机会,期限拉长,提高组合久期,提高组合收益。报票转换方式,在合理控制信用风险的前提下,通过严格的信用分析和对信用利差的变动趋势进行判断,力争获取信用溢价。

4.4.2 报告期内基金的业绩表现

截至2014年12月31日,华商双债丰利债券型证券投资基金A类份额净值为1.193元,份额累计净值为1.243元,自基金合同生效起至今华商双债丰利债券基金A类份额净值增长率为24.61%,同期基金业绩比较基准的收益率为5.71%,本类基金份额净值增长率高于业绩比较基准收益率18.90个百分点;华商双债丰利债券型基金C类份额净值为1.182元,份额累计净值为1.232元,自基金合同生效起至今华商双债丰利债券基金C类份额净值增长率为23.50%,同期基金业绩比较基准的收益率为5.71%,本类基金份额净值增长率高于业绩比较基准收益率17.79个百分点。

4.5 管理人对宏观经济、证券市场及行业走势的简要展望

我们认为2015年降息降准概率较大,货币政策仍有空间,经济逐步回落过程中,通胀处于低位,债券市场仍有上涨空间,在资金面稳定的基础上,信用品种投资价值较高,尤其是拥有融资优势的央企所属公司品种,但政府平台债务划分政策不明朗,需警惕城投债黑天鹅事件。

对于可转债市场,我们认为大盘股转债逐渐稀缺已成,空间有限,中小盘转债补涨机会较大,需要灵活操作,把握机会兑现收益。股票方面,我们同样认为大盘股的空间已经不大,主要配置环保、新材料、消费、传媒以及市场热点板块。

综上所述,我们将关注信用债、精选个券,严控信用风险,重点把握股票和转债的买卖机会,创造超额收益。

4.6管理人对报告期内基金估值程序等事项的说明

基金管理人下设了4人投研部门负责组织估值政策和对基金持有的资产和负债进行估值。

为确保估值政策和估值原则的合理合法性,公司成立估值委员会和风险内控小组。公司总经理任估值委员会负责人,委员包括投资总监、基金运营部经理、基金会计主管、研究发展部经理(若负责人认为必要,可适当增减委员会委员),主要负责投资品种估值政策的制定和公允价值的计算,并在定期报告中计算公允价值对基金资产净值及当期损益的影响,公司督察长任风险内控小组负责人,成员包括监察稽核部和基金事务相关人员(若负责人认为必要,可适当增减小组成员),主要负责对估值时所采用的估值模型、假设、参数及其验证机制进行审核并履行相关信息披露义务。

在严格遵循公平、合理原则下,公司制订了健全、有效的估值政策流程:

1.基金运营部基金会计应实时监控股票停牌情况,对于连续5个交易日不存在活跃市场的股票及时提示研究发展部并发出预警;

2.由研究发展部估值小组确认基金持有的投资品种是否采用估值方法确定公允价值,若确定用估值方法计算公允价值,则在参考证券业协会的意见或第三方意见后确定估值方法,并确定估值所用的行业指数和指数日收益率;

3.由估值委员会计算该投资品种的公允价值,并将计算结果提交风险内控小组;

4.风险内控小组审核该投资品种估值方法的适用性和公允性,出具审核意见并提交公司管理层;

5.公司管理层审批后,该估值方法方可实施。

为了确保旗下基金持有投资品种进行估值时估值政策和程序的一贯性、风险内控小组应定期对估值政策、程序及估值方法进行审核,并建立风险防控控标准,在考虑投资策略的情况下,公司旗下的不同基金持有的同一证券的估值政策、程序及相关的方法应保持一致,除非产生需要更新估值政策或程序的情形,已确定的估值政策和程序应当持续适用。

风险内控小组和估值委员会应互相协助定期对估值政策和程序进行评价,在发生了影响估值政策和程序的有效性及适用性的情况后应及时修订估值方法,以保证其持续适用,估值政策和程序的修订建议由估值委员会提议,风险内控小组审核并提交公司管理层,待管理层审批后方可实施。公司旗下基金在采用新投资策略或投资新品种时,应由风险内控小组对现有估值政策和程序的适用性做出评价。

在采用估值政策和程序时,风险内控小组应当审查并充分考虑参与估值流程各部门及人员的经验、专业胜任能力和独立性,通过参考行业协会估值意见、参考托管行及其他独立第三方机构估值数据等一种或多种方式的有效结合,减少或避免估值偏差的发生。

4.7 管理人对报告期内基金利润分配情况的说明

根据《华商双债丰利债券型证券投资基金基金合同》约定,在符合有关基金分红条件的前提下,本基金每年收益分配次数最多为12次,基金合同生效满6个月后,若基金在每季度最后一个交易日收盘后同一类别每10份基金份额可分配利润金额高于0.1元(含),则基金须在15个工作日之内进行收益分配,每份基金份额每次分配比例不得低于收益分配基准日同一类别每份基金份额可供分配利润的60%;若基金合同生效不满3个月则可不进行收益分配。本报告期内收益分配情况如下:

本基金以截至2014年9月30日A类基金可分配收益21,871,533.99元和C类基金可分配收益8,555,014.26元为基准,以2014年10月24日为权益登记日,除息日,于2014年10月28日向本基金的基金持有人派发第一次分红,每10份A类基金份额派发红利0.50元,每10份C类基金份额派发红利0.50元。

4.8 报告期内管理人对本基金持有人数或基金资产净值预警情形的说明

本报告期,本基金未出现连续二十个工作日基金份额持有人数量不满二百人或者基金资产净值低于五千万元的情形。

§5 托管人报告

5.1 报告期内本基金托管人遵规守信情况声明

本报告期,中国建设银行股份有限公司在本基金的托管过程中,严格遵守了《证券投资基金法》、基金合同、托管协议和其他有关规定,不存在损害基金份额持有人利益的行为,完全尽职尽责地履行了基金托管人应尽的义务。

5.2 托管人对报告期内本基金投资运作遵规守信、净值计算、利润分配等情况的说明

本报告期,本托管人按照国家有关规定、基金合同、托管协议和其他有关规定,对本基金的基金资产净值计算、基金费用开支等方面进行了认真的复核,对本基金的投资运作方面进行了监督,未发现基金管理人有损害基金份额持有人利益的行为。

报告期内,华商双债丰利债券型证券投资基金A类实施利润分配的金额为21,492,584.61元,华商双债丰利债券型证券投资基金C类实施利润分配的金额11,843,767.02元。

5.3 托管人对本年度报告中财务信息等内容的真实、准确和完整发表意见

本托管人复核审查了本报告中的财务指标、净值表现、利润分配情况、财务会计报告、投资组合报告等内容,保证复核内容不存在虚假记载、误导性陈述或者重大遗漏。

§6 审计报告

6.1 审计报告基本信息

财务报表是否经过审计	是
审计意见类型	标准无保留意见
审计报告编号	普华永道中天审字(2015)第20439号

注:本报告中财务资料经普华永道中天会计师事务所(特殊普通合伙)审计并出具了标准无保留意见的审计报告,投资者可通过年度报告正文查看审计报告全文。

§7 年度财务报表

7.1资产负债表

会计主体:华商双债丰利债券型证券投资基金

报告截止日:2014年12月31日

单位:人民币元

资 产	本期末 2014年12月31日
资 产:	
银行存款	25,785,894.07
结算备付金	29,044,078.42
存出保证金	132,402.19
交易性金融资产	1,051,108,284.40
其中:股票投资	123,723,933.79
基金投资	-
债券投资	927,384,350.61
资产支持证券投资	-
贵金属投资	-
衍生金融资产	-
买入返售金融资产	-
应收证券清算款	13,922,364.54
应收利息	17,761,865.44
应收股利	-
应收申购款	2,877,264.55
递延所得税资产	-
其他资产	-
资产总计	1,140,632,153.61
负债和所有者权益	本期末 2014年12月31日
负 债:	
短期借款	-
交易性金融负债	-
衍生金融负债	-
卖出回购金融资产款	484,798,993.50
应付证券清算款	8,799,960.42
应付赎回款	20,582,701.51
应付管理人报酬	407,316.25
应付托管费	116,376.07
应付销售服务费	59,653.71
应付交易费用	436,505.24
应交税费	-
应付利息	112,995.19
应付利润	-
递延所得税负债	-
其他负债	66,948.89
负债合计	515,381,450.78
所有者权益:	
实收基金	525,417,650.38
未分配利润	99,833,052.45
所有者权益合计	625,250,702.83
负债和所有者权益总计	1,140,632,153.61

注:①报告截止日2014年12月31日,基金份额总额525,417,650.38份,其中华商双债丰利债券基金A类基金份额净值1.193元,基金份额总额361,424,084.29份;华商双债丰利债券基金C类基金份额净值1.182元,基金份额总额163,993,566.09份。

② 本财务报表的实际编制期间为2014年1月28日(基金合同生效日)至2014年12月31日。

7.2 利润表

会计主体:华商双债丰利债券型证券投资基金

本报告期:2014年1月28日(基金合同生效日)至2014年12月31日

单位:人民币元

项 目	本期 2014年1月28日(基金合同生效日)至2014年12月31日
一.收入	93,955,774.17
1.利息收入	25,239,230.53
其中:存款利息收入	510,325.37
债券利息收入	23,441,000.34
资产支持证券利息收入	-
买入返售金融资产收入	1,287,904.82
其他利息收入	-
2.投资收益(损失以“-”填列)	40,201,749.98
其中:股票投资收益	35,837,815.63
基金投资收益	-
债券投资收益	4,283,276.56
资产支持证券投资收益	-
贵金属投资收益	-
衍生工具收益	-
股利收益	80,657.79
3.公允价值变动收益(损失以“-”号填列)	27,165,666.06
4.汇兑收益(损失以“-”号填列)	-
5.其他收入(损失以“-”号填列)	1,349,127.60
减:二.费用	15,009,590.92
1.管理人报酬	2,594,038.80
2.托管费	741,153.87
3.销售服务费	557,117.27
4.交易费用	1,219,079.41
5.利息支出	9,508,858.59
其中:卖出回购金融资产支出	9,508,858.59
6.其他费用	389,342.98
三.利润总额(亏损总额以“-”号填列)	78,946,183.25
减:所得税费用	-
四.净利润(净亏损以“-”号填列)	78,946,183.25

注:本期务报表的实际编制期间为2014年1月28日(基金合同生效日)至2014年12月31日。

7.3 所有者权益(基金净值)变动表

会计主体:华商双债丰利债券型证券投资基金

本报告期:2014年1月28日(基金合同生效日)至2014年12月31日

单位:人民币元

项目	本期 2014年1月28日(基金合同生效日)至2014年12月31日		
	实收基金	未分配利润	所有者权益合计
一.期初所有者权益(基金净值)	493,334,674.22	-	493,334,674.22
二.本期经营活动产生的基金净值变动数(本期净利润)	-	78,946,183.25	78,946,183.25
三.本期基金份额交易产生的基金净值变动数(净值减少以“-”号填列)	32,082,976.16	54,223,220.83	86,306,196.99
其中:1.基金申购款	1,473,159,506.36	197,932,916.69	1,671,092,423.05
2.基金赎回款	-1,441,076,530.20	-143,709,695.86	-1,584,786,226.06
四.本期向基金份额持有人分配利润产生的基金净值变动(净值减少以“-”号填列)	-	-33,336,351.63	-33,336,351.63
五.期末所有者权益(基金净值)	525,417,650.38	99,833,052.45	625,250,702.83

注:本财务报表的实际编制期间为2014年1月28日(基金合同生效日)至2014年12月31日。

报表附注为财务报表的组成部分。

本报告 7.1 至 7.4 财务报表由下列负责人签署:

王臻 程蕾 程蕾

基金管理人负责人 主管会计工作负责人 会计机构负责人

7.4 报表附注

7.4.1 基金基本情况

华商双债丰利债券型证券投资基金(以下简称“本基金”)经中国证券监督管理委员会(以下简称“中国证监会”)证监许可[2013]581186号《关于核准华商双债丰利债券型证券投资基金募集的批复》核准,由华商基金管理有限公司依限(《中华人民共和国证券投资基金法》和《华商双债丰利债券型证券投资基金基金合同》负责公开募集。本基金为契约型开放式,存续期限不定,首次设立募集不包括认购资金利息共募集493,282,691.63元,业经普华永道中天会计师事务所(特殊普通合伙)普华永道中天验字(2014)第036号验资报告予以验证。经向中国证监会备案,《华商双债丰利债券型证券投资基金基金合同》于2014年1月28日正式生效,基金合同生效日的基金份额总额为493,334,674.22份基金份额,其中认购资金利息折合51,982.59份基金份额。本基金的基金管理人为华商基金管理有限公司,基金托管人为中国建设银行股份有限公司(以下简称“中国建设银行”)。

根据《华商双债丰利债券型证券投资基金基金合同》和《华商双债丰利债券型证券投资基金招募说明书》并报中国证监会备案,本基金根据认购费、申购费、销售服务费收取方式的不同,将基金份额分为不同的类别,在投资者认购/申购费收取前端认购/申购费的,称为A类基金份额;不收取认购/申购费,而从本类别基金资产中计提销售服务费的,称为C类基金份额。A类、C类基金份额分别设置代码,分别计算和公告基金份额净值和基金份额累计净值。计算公式为计算日该类别基金资产净值除以计算日发售在外的该类别基金份额总数,投资人可自由选择认购、申购某一类别的基金份额,但各类别基金份额之间不能相互转换。

根据《中华人民共和国证券投资基金法》和《华商双债丰利债券型证券投资基金基金合同》的有关规定,本基金主要投资于国内依法发行固定收益类品种,包括信用债、可转换债券(可分离交易可转债)、国债、政策性金融债、央行票据、债券回购、银行存款等。本基金同时投资于A股股票(含中小板、创业板及其他经中国证监会核准上市的股票)、权证等权益类品种以及法律法规或中国证监会允许基金投资的其他金融工具。本基金投资债券资产的比例不低于基金资产的80%;投资于信用债和可转债的比例合计不低于非现金基金资产的80%;股票等权益类资产的比例不超过基金资产的20%;基金保留的现金或投资于到期日在一年以内的政府债券的比例合计不低于基金资产净值的5%。根据基金合同的规定,自基金合同生效之日起6个月内基金各项资产配置比例需符合基金合同要求。本基金在建仓期结束时,各项资产配置比例符合基金合同有关投资比例的约定。

7.4.2 会计报表的编制基础

本基金的财务报表按照财政部于2006年2月15日及以后期间颁布的《企业会计准则—基本准则》、各项具体会计准则及相关规定(以下合称“企业会计准则”)、中国证监会颁布的《证券投资基金信息披露XBRL模板第3号<年度报告和半年度报告>》、中国证券投资基金业协会颁布的《证券投资基金会计核算业务指引》、《华商双债丰利债券型证券投资基金基金合同》和在财务报表附注7.4.4所列示的中国证监会发布的有关规定及允许的基金行业实务操作编制。

7.4.3 遵循企业会计准则及其他有关规定的声明

本基金2014年1月28日(基金合同生效日)至2014年12月31日止期间的财务报表符合企业会计准则的要求,真实、完整地反映了本基金2014年12月31日的财务状况以及2014年1月28日(基金合同生效日)至2014年12月31日止期间的经营成果和基金净值变动情况等有关信息。

7.4.4 重要会计政策和会计估计

7.4.4.1 会计年度

本基金会计年度为公历1月1日起至12月31日止。本财务报表的实际编制期间为2014年1月28日(基金合同生效日)至2014年12月31日止期间。

7.4.4.2 记账本位币

本基金的记账本位币为人民币。

7.4.4.3 金融资产和金融负债的分类

(1)金融资产的分类

金融资产于初始确认时分类为:以公允价值计量且其变动计入当期损益的金融资产、应收款项、可供出售金融资产及持有至到期投资。金融资产的分类取决于本基金对金融资产的持有意图和持有能力。

本基金目前以及日后的持有的股票投资、债券投资和衍生工具(主要为权证投资)为公允价值计量且其变动计入当期损益的金融资产,除衍生工具所产生的金融资产在资产负债表中以衍生金融资产列示外,以公允价值计量且其变动计入当期损益的金融资产在资产负债表中以交易性金融资产列示。

本基金持有的其他金融资产分类为应收款项,包括银行存款、买入返售金融资产和其他各类应收款项等。应收款项是指在活跃市场中没有报价、回收金额固定或可确定的非衍生金融资产。

(2)金融负债的分类

金融负债于初始确认时分类为:以公允价值计量且其变动计入当期损益的金融负债及其他金融负债。本基金目前暂无金融负债分类为以公允价值计量且其变动计入当期损益的金融负债。本基金持有的其他金融负债包括卖出回购金融资产款和其他各类应付款项等。

7.4.4.4 金融资产和金融负债的初始确认、后续计量和终止确认

金融资产或金融负债于本基金成为金融工具合同的一方时,按公允价值在资产负债表内确认。以公允价值计量且其变动计入当期损益的金融资产,取得时发生的相关交易费用计入当期损益;对于支付的价款中包含的债券起息日或上次除息日至购买日止的利息,单独确认为应收项目。应收款项和其他金融负债的相关交易费用计入初始确认金额。

对于以公允价值计量且其变动计入当期损益的金融资产,按照公允价值进行后续计量;对于应收款项和其他金融负债采用实际利率法,以摊余成本进行后续计量。

金融资产满足下列条件之一的,予以终止确认:(1)收取该金融资产现金流量的合同权利终止;(2)该金融资产已转移,且本基金将金融资产所有权上几乎所有的风险和报酬转移给转入方;或者(3)该金融资产已转移,虽然本基金既没有转移也没有保留金融资产所有权上几乎所有的风险和报酬,但是放弃了对该金融资产的控制。

金融资产终止确认时,其账面价值与收到的对价的差额,计入当期损益。

当金融负债的现时义务全部或部分已经解除时,终止确认该金融负债或义务已解除的部分。终止确认部分的账面价值与支付的对价之间的差额,计入当期损益。

7.4.4.5 金融资产和金融负债的估值原则

本基金持有的股票投资、债券投资和衍生工具(主要为权证投资)按如下原则确定公允价值并进行估值:

(1)存在活跃市场的金融工具按其估值日的市场交易价格确定公允价值;估值日无交易,但最近交易日后经济环境未发生重大变化且证券发行机构未发生影响证券价格的重大事件的,按最近交易日的市场交易价格确定公允价值。

(2)存在活跃市场的金融工具按其估值日的市场交易价格确定公允价值;估值日无交易,但最近交易日后经济环境发生了重大变化、参考类似投资品种的现行市价及重大变化等因素,调整最近交易市价以确定公允价值。

(3)当金融工具不存在活跃市场,但能从市场获取与者普遍认同且被以往市场实际交易价格验证具有可靠性的估值技术确定公允价值,估值技术包括参考熟悉情况并自愿交易的各方最近进行的市场交易中使用的价格、参照实质上相同的其他金融工具的当前公允价值、现金流量折现法和期权定价模型等,采用估值技术时,尽可能最大程度使用市场参数,减少使用与本金融资产相关的参数。

7.4.4.6 金融资产的金融负债的抵销

本基金持有的资产和承担的负债基本为金融资产和金融负债,当本基金1)具有抵销已确认金额的法定权利且该种法定权利现在是可执行的;且2)交易双方准备按净额结算,或资产与金融负债按抵销后的净额在资产负债表中列示。

7.4.4.7 实收基金

实收基金为对外发行基金份额所募集的总金额在扣除损益平准金分摊部分后的余额。由于申购和赎回引起的实收基金变动分别于基金申购确认日及基金赎回确认日认列。上述申购和赎回分别包括基金转换所引起的转入基金的实收基金增加和转出基金的实收基金减少。

7.4.4.8 损益平准金

损益平准金包括已实现平准金和未实现平准金,已实现平准金指在申购或赎回基金份额时,申购或赎回款项中包含的按累计未分配的已实现损益占基金净值比例计算的金额。未实现平准金指在申购或赎回基金份额时,申购或赎回款项中包含的按累计未实现损益占基金净值比例计算的金额。损益平准金于基金申购确认日或基金赎回确认日认列,并于期末金额转入未分配利润/(累计亏损)。

7.4.4.9 收入/(损失)的确认和计量

股票投资计持有期间应取得的现金股利和扣除由上市公司代扣代缴的个人所得税后的净额确认为投资收益。债券投资在持有期间应取得的按票面利率或实际利率计算的利息收益,在债券投资的持有期间内按实际利率法计算,实际利率法与直线法差异较小的则按直线法计算。

公允价值计量且其变动计入当期损益的金融资产在持有期间的公允价值变动确入为公允价值变动损益;于处置时,其处置价格与初始确认金额之间的差额确入为投资收益,其中包括从公允价值变动损益结转的公允价值累计变动额。

应收款项在持有期间的利息收入按实际利率法计算,实际利率法与直线法差异较小的则按直线法计