

互联网金融还能火多久? 数据揭秘18只强势概念股

互联网金融股涨跌幅排名

| 代码 | 简称 | 今年涨跌幅 (%) | 今年换手率 (%) |
|--------|------|-----------|-----------|
| 601519 | 大智慧 | 396.32 | 270.03 |
| 002195 | 二三四五 | 274.43 | 399.51 |
| 300085 | 银之杰 | 273.68 | 221.80 |
| 002657 | 中科金财 | 213.33 | 405.26 |
| 000540 | 中天城投 | 201.60 | 261.21 |
| 300104 | 乐视网 | 188.90 | 314.47 |
| 600318 | 巢东股份 | 173.84 | 269.76 |
| 300033 | 同花顺 | 171.16 | 507.93 |
| 002095 | 生意宝 | 165.71 | 345.67 |
| 600446 | 金证股份 | 162.39 | 156.36 |
| 002285 | 世联行 | 155.78 | 117.11 |
| 300178 | 腾邦国际 | 140.30 | 313.25 |
| 300295 | 三六五网 | 133.51 | 299.73 |
| 600571 | 信雅达 | 121.95 | 194.82 |
| 600570 | 恒生电子 | 115.65 | 154.04 |
| 002215 | 诺普信 | 114.73 | 134.40 |
| 600112 | 天成控股 | 106.06 | 456.15 |
| 002197 | 证通电子 | 100.90 | 352.09 |
| 601216 | 内蒙君正 | 94.44 | 202.49 |
| 300226 | 上海钢联 | 93.14 | 199.57 |
| 300312 | 邦讯技术 | 90.17 | 441.44 |
| 002177 | 御银股份 | 69.97 | 423.02 |
| 600599 | 熊猫烟花 | 59.40 | 353.11 |
| 300047 | 天源迪科 | 57.60 | 418.45 |
| 300079 | 数码视讯 | 57.03 | 401.85 |
| 002713 | 东易日盛 | 54.19 | 288.93 |
| 002209 | 达意隆 | 53.25 | 321.92 |
| 002344 | 海宁皮城 | 51.04 | 114.64 |
| 300059 | 东方财富 | 47.53 | 129.20 |
| 002024 | 苏宁云商 | 47.11 | 271.28 |
| 000609 | 绵世股份 | 31.80 | 222.26 |
| 600067 | 冠城大通 | 20.74 | 172.71 |
| 300368 | 汇金股份 | 14.84 | 231.36 |



互联网金融作为“互联网+”重点领域,在资金与政策双轮驱动下,今年涨势如虹。截至昨日,互联网金融板块年内涨幅高达130%,成为全市场中涨幅最高的概念板块。

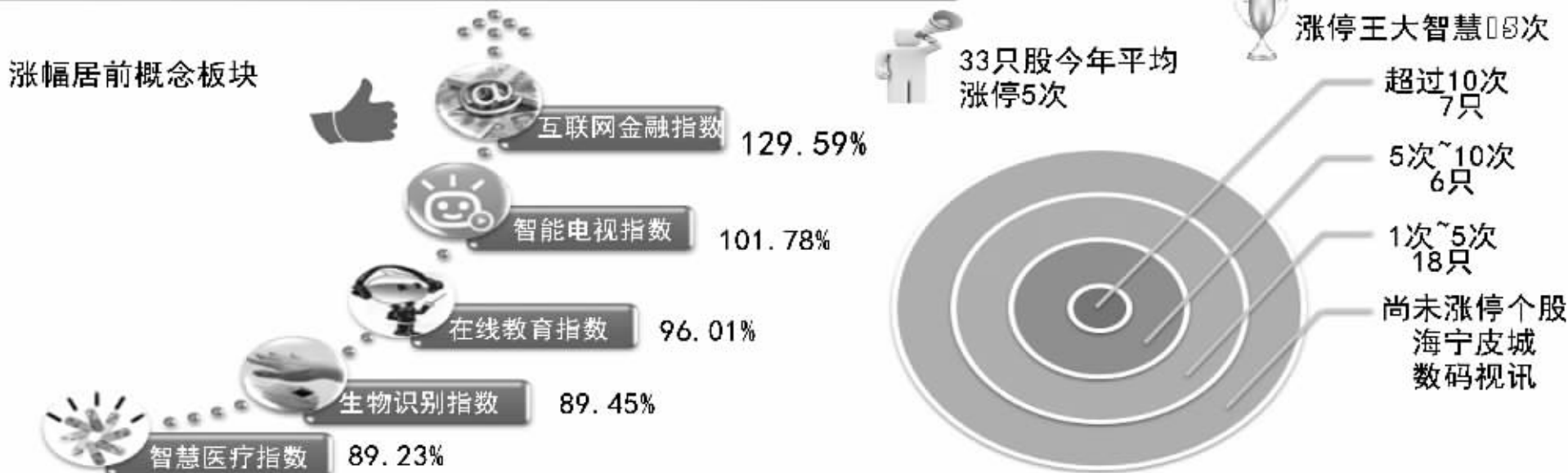
根据Wind资讯概念股分类,在33只互联网金融概念股中,18只股年内涨幅翻倍,表现强势。在18只股中,第一牛股当属大智慧,截至昨日收盘,大智慧年内涨幅高达396%,受定增进军互联网券商等利好因素影响,大智慧年内录得15个涨停板。随着个股竞相爆发,互联网金融板块成为沪深两市百元以上高价股集中营,三六

五网、银之杰等6只股股价超百元。

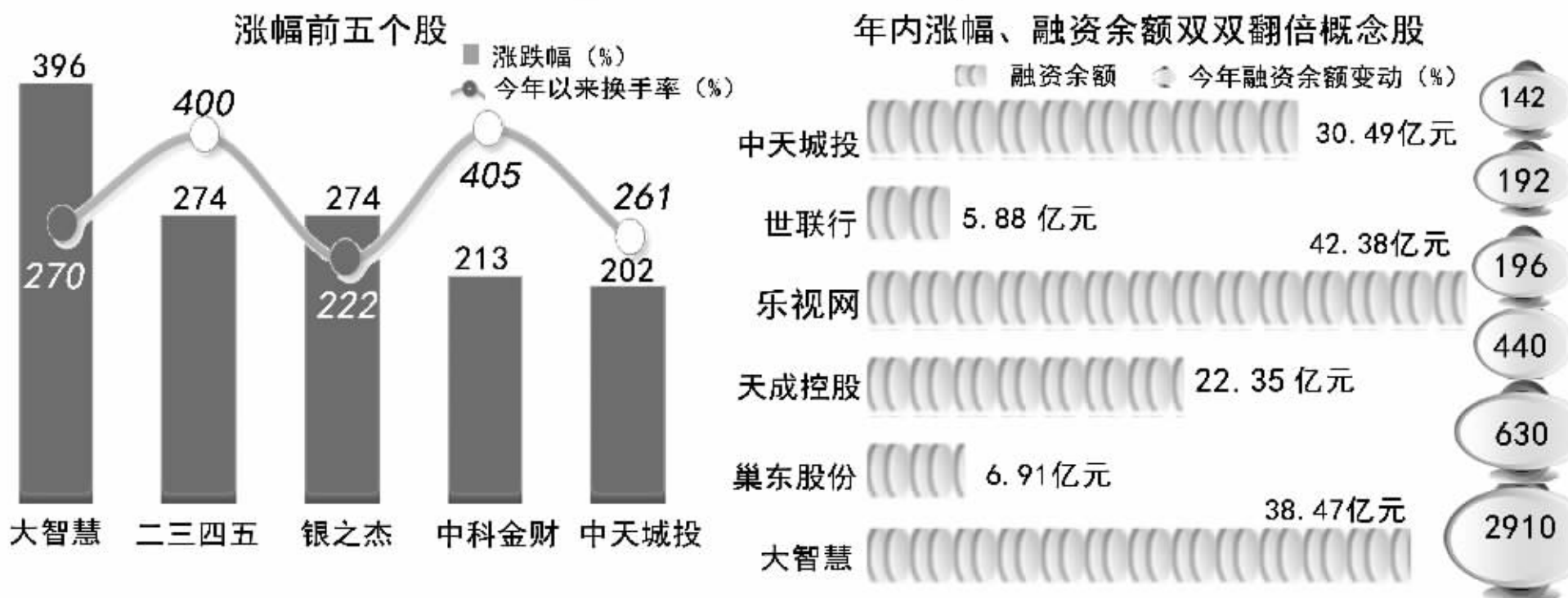
股价节节高升,板块估值随之水涨船高,以昨日收盘价计算,互联网金融板块算术平均市盈率为267倍,18只涨幅翻倍强势股平均市盈率更是高达308倍。目前板块内,仅有御银股份、数码视讯、海宁皮城和天源迪科4只市盈率低于所属行业平均水平。

从业绩来看,28家公司公布去年业绩,近八成同比增长。在公布一季度业绩预告公司中,同花顺等4家公司预计增幅翻倍。虽然业绩优异为股价上涨提供一定支撑,但投资者仍应警惕高估值回调风险。

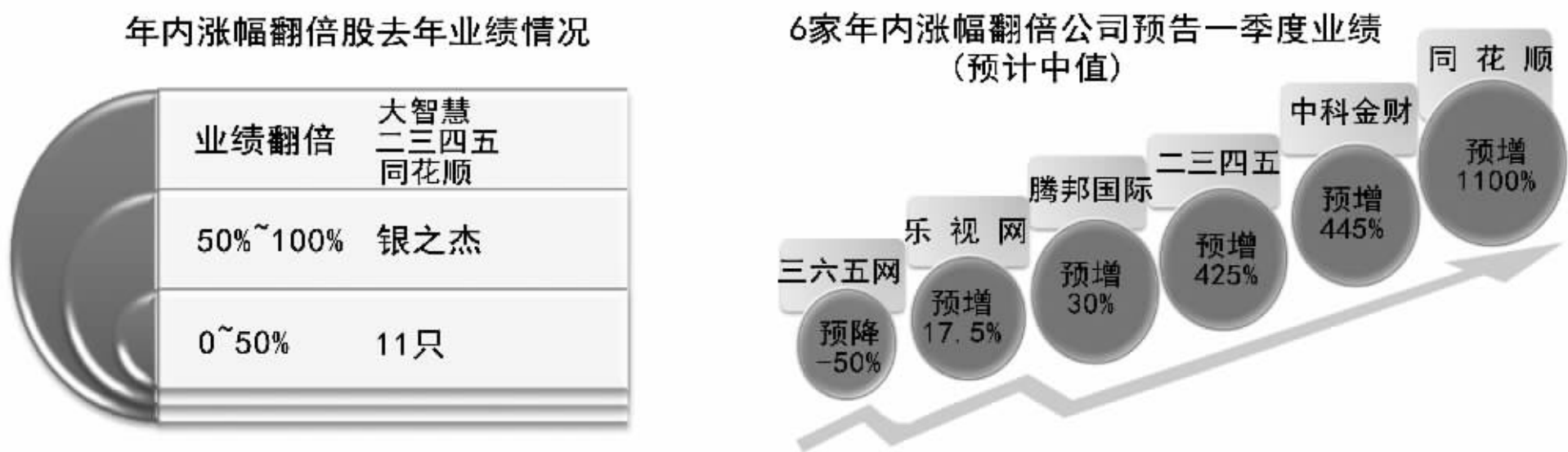
互联网金融势不可挡 概念板块年内涨幅高达130%



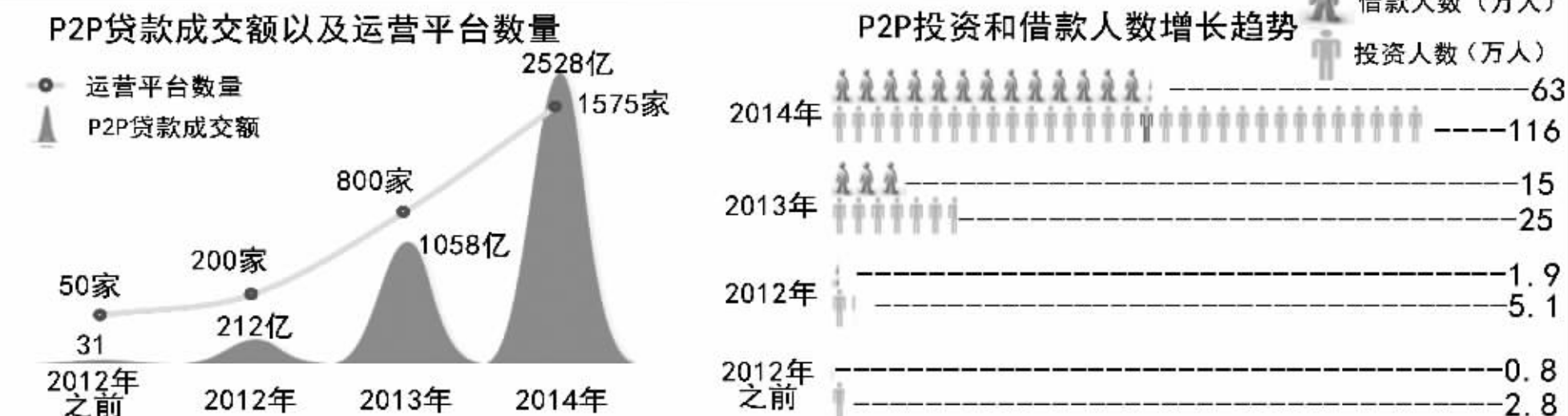
18只强势股年内涨幅翻倍 牛股大智慧年内上涨四倍



八成概念股去年业绩增长 同花顺预计一季度增长超十倍



国内互联网金融发展迅猛 P2P成交额三年增长超十倍



年内涨幅翻倍股市盈率排名

| 代码 | 简称 | 动态市盈率 (倍) | 今年涨跌幅 (%) |
|--------|------|-----------|-----------|
| 300085 | 银之杰 | 1275.31 | 273.68 |
| 601519 | 大智慧 | 551.75 | 396.32 |
| 300033 | 同花顺 | 546.89 | 171.16 |
| 002095 | 生意宝 | 524.39 | 165.71 |
| 002195 | 二三四五 | 470.81 | 274.43 |
| 600570 | 恒生电子 | 408.90 | 115.65 |
| 600112 | 天成控股 | 382.66 | 106.06 |
| 002657 | 中科金财 | 303.34 | 213.33 |
| 300104 | 乐视网 | 216.57 | 188.90 |
| 600446 | 金证股份 | 213.08 | 162.39 |
| 300178 | 腾邦国际 | 119.43 | 140.30 |
| 600571 | 信雅达 | 109.09 | 121.95 |
| 002197 | 证通电子 | 108.94 | 100.90 |
| 300295 | 三六五网 | 94.11 | 133.51 |
| 002285 | 世联行 | 74.51 | 155.78 |
| 002215 | 诺普信 | 65.66 | 114.73 |
| 600318 | 巢东股份 | 49.09 | 173.84 |
| 000540 | 中天城投 | 37.93 | 201.60 |