

## 筹码高度集中 48只滞涨股机会浮现



去年四季度开启的大牛市行情,在近一个月演绎得势不可挡。尽管场外资金跑步进场,但角逐的对象存在较大差别。股东户数骤降、大资金涌入股整体获得超额收益。

由于目前两市仅30家公司披露一季报,为了获取更及时、更有效的股东户数信息,证券时报数据中心根据4月披露年报公司公布的前5日股东户数、沪深交易所互动平台等,提取了670家公布一季末或4月最新股东户数的公司。通过数据对比发现,38家一季末股东户数较去年末大幅下降超过两成,并且,一季末平均涨幅高达72%,完胜大盘各核心指数。

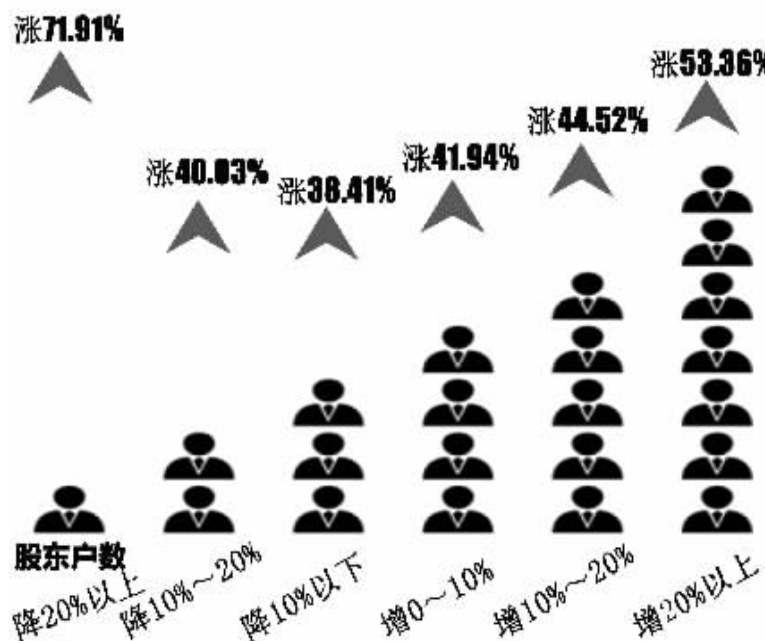
不仅如此,4月股东户数降幅超过两成的35家公司,在短短9个交易日中,也平均录得16%的涨幅,同样超过持股分散公司。

通过分析筹码集中度,追踪主力资金建仓路线,已成为投资者的重要参考指标。然而,为了将这一指标更具参考价值,证券时报数据中心从股东户数降幅超过一成、一季末利润增长或暂未发布预亏预降公告、3月11日以来涨幅低于30%,三个角度进行综合筛选,挖掘出48只潜力股。在大牛市背景下,这些筹码集中、涨幅不大的个股有望获得较高的安全边际。

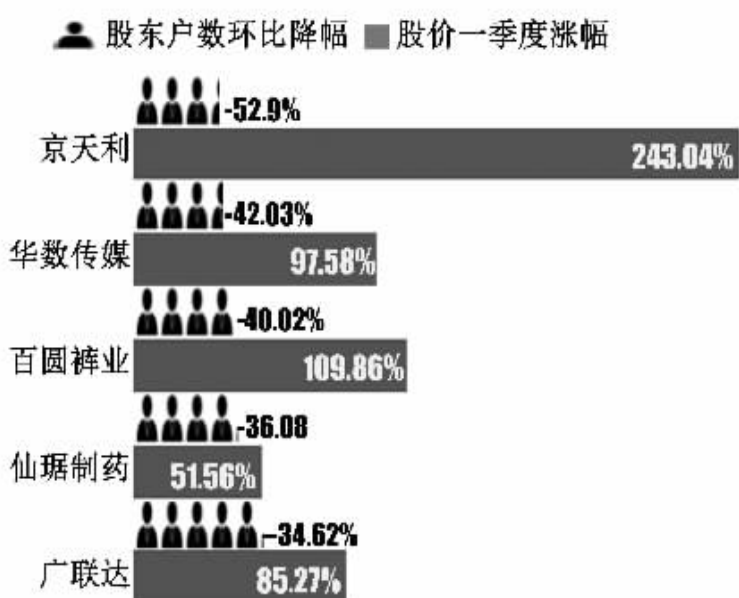
(李干)

### 一季末股东户数降逾两成个股平均涨72%

一季末股东户数环比变动与平均涨跌对比

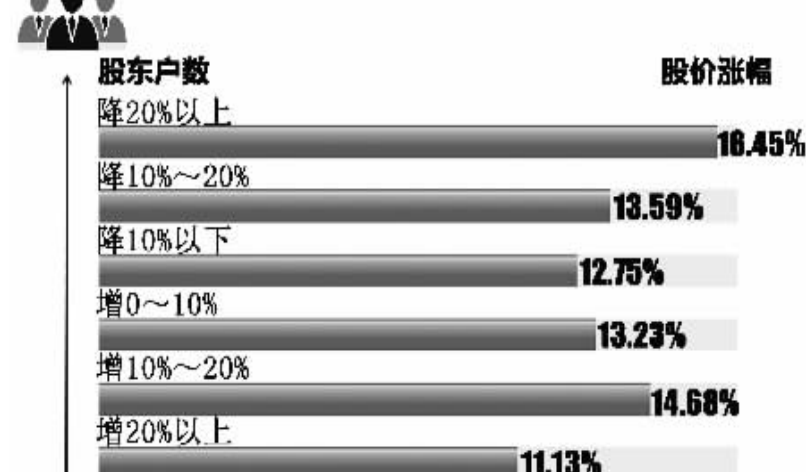


一季末股东户数降幅前五个股及涨幅

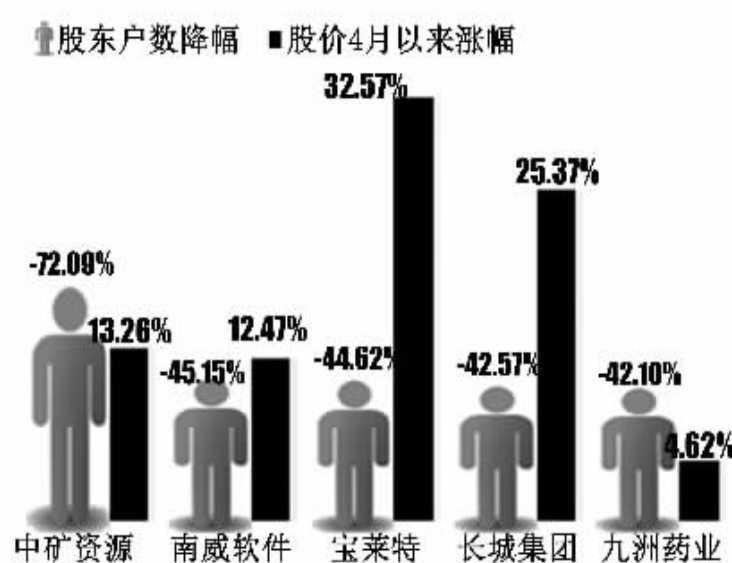


### 4月股东户数降逾两成个股平均涨16%

4月以来股东户数变动与平均涨跌对比



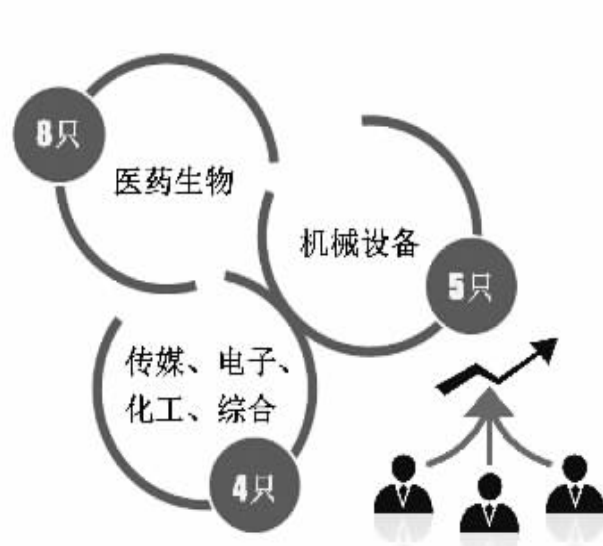
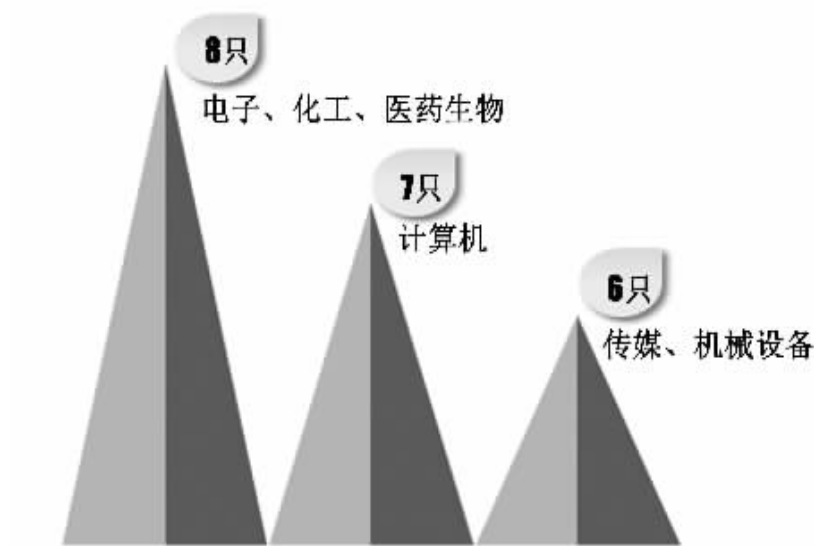
4月股东户数降幅前五个股及涨幅



### 4月医药行业涨16%居首 筹码集中股扎堆


一季末股东户数降幅10%以上A股居前行业

4月以来股东户数降幅10%以上A股居前行业



### 4月50只个股户均持股数增长超两成

各板块4月户均持股数前三个股



### 一季末股东户数降逾一成且涨幅低于30%个股

代码	简称	2014年末 股东户数 (户)	2015年一季度 股东户数 (户)	股东户数 增减(%)	2015年一季度 净利润同比(%) /业绩预告	3月11日 以来涨跌 (%)
000049	德赛电池	38 295	31 760	-17.06	-	2.05
300133	华策影视	16 948	14 133	-16.61	预增	5.66
300232	洲明科技	13 182	11 634	-11.74	预增	5.75
600062	华润双鹤	31 690	21 557	-31.98	-	6.09
002241	歌尔声学	60 697	50 231	-17.24	预增	8.19
002049	同方国芯	28 023	23 117	-17.51	预增	10.38
600053	中江地产	14 576	12 954	-11.13	-	11.96
300008	上海佳豪	17 548	15 547	-11.40	预增	12.35
300342	天银机电	12 301	9 731	-20.89	预增	12.72
000731	四川美丰	49 581	40 733	-17.85	-	14.51
000156	华数传媒	19 216	11 139	-42.03	预增	14.88
000970	中科三环	90 484	72 313	-20.08	-	15.69
600086	东方金钰	17 108	14 297	-16.43	309.41	16.07
603100	川仪股份	26 736	23 653	-11.53	-	17.36
603518	维格娜丝	18 390	15 895	-13.57	-	18.23
000713	丰乐种业	61 605	53 309	-13.47	-	19.62
000050	深天马A	53 555	48 103	-10.18	-	20.20
000671	阳光城	16 414	14 694	-10.48	-	22.39
600573	惠泉啤酒	20 870	16 967	-18.70	-	23.17
300121	阳谷华泰	10 563	9 369	-11.30	预增	23.32
002007	华兰生物	40 825	34 000	-16.72	-	23.59
000936	华西股份	63 039	48 663	-22.80	预盈	24.41
002410	广联达	29 474	19 271	-34.62	-	24.98
002405	四维图新	51 603	39 528	-23.40	-	26.01
002179	中航光电	24 468	19 778	-19.17	预增	26.25
300026	红日药业	18 632	13 000	-30.23	预增	27.32
000839	中信国安	105 863	81 996	-22.55	-	28.32

### 4月股东户数降逾一成且涨幅低于30%个股

代码	简称	2014年末 股东户数 (户)	2015年4月 (年报公布 前5日)股东 户数(户)	股东户数 增减(%)	2015年一季 度净利润同比(%) /业绩预告	3月11日 以来涨跌 (%)
300291	华录百纳	8 386	6 567	-21.69	预增	5.71
002605	姚记扑克	38 052	32 014	-15.87	-	8.99
603456	九洲药业	15 733	9 110	-42.10	-	9.50
600531	豫光金铅	56 232	49 609	-11.78	-	14.98
300034	钢研高纳	13 667	12 192	-10.79	预增	15.43
002519	银河电子	12 278	8 880	-27.68	预增	18.49
002388	新亚制程	17 593	12 001	-31.79	-	19.81
600882	华联矿业	30 525	26 344	-13.70	-	20.13
002738	中矿资源	49 787	13 897	-72.09	-	21.74
600260	凯乐科技	43 632	37 609	-13.80	-	22.08
600803	新奥股份	21 059	15 396	-26.89	-	22.18
002287	奇正藏药	13 073	11 646	-10.92	-	23.91
002690	美亚光电	7 369	5 516	-25.15	-	24.08
002557	洽洽食品	19 687	13 219	-32.85	-	24.24
002508	老板电器	10 657	7 897	-25.90	-	24.61
601801	皖新传媒	19 523	12 525	-35.84	-	24.71
600261	阳光照明	61 843	45 269	-26.80	-	24.90
600867	通化东宝	67 457	49 701	-26.32	预增	26.50
600861	北京城乡	33 976	29 790	-12.32	-	27.48
002283	天润曲轴	30 219	24 610	-18.56	-	27.99
600883	博闻科技	14 082	11 481	-18.47	-	28.20