国泰中国企业境外高收益债券型证券投资基金

2015 第一季度 报告

2015年3月31日

基金管理人:国泰基金管理有限公司
基金托管人:中国农业银行股份有限公司
报告送出日期:二〇一五年四月二十日

§1 重要提示

基金管理人的董事会及董事保证本报告所载资料不存在虚假记载、误导性陈述或重大遗漏,并对其内容的真实性、准确性和完整性承担个别及连带责任。

基金托管人中国农业银行股份有限公司根据本基金合同规定,于2015年4月15日复核了本报告中的财务指标、净值表现和投资组合报告等内容,保证复核内容不存在虚假记载、误导性陈述或者重大遗漏。

基金管理人承诺以诚实信用、勤勉尽责的原则管理和运用基金资产,但不保证基金一定盈利。

基金的过往业绩并不代表其未来表现。投资有风险,投资者在作出投资决策前应仔细阅读本基金的招募说明书。

本报告中财务资料未经审计。

本报告期自2015年1月1日起至3月31日止。

§2 基金产品概况

基金简称	国泰中国企业境外高收益债券(QDII)
基金主代码	000103
交易代码	000103
基金运作方式	契约型开放式
基金合同生效日	2013年4月26日
报告期末基金份额总额	23,664,980.39份
投资目标	在有效控制投资风险的前提下,通过积极主动的投资管理,力争获取超越业绩比较基准的投资收益。
投资策略	1.大类资产配置 本基金通过深入研究全球宏观经济和区域经济环境,把握全球资本市场的变化趋势,结合量化模型及宏观策略分析确定固定收益类资产、权益类资产、商品类资产、现金及货币市场工具等大类资产的配置比例。本基金投资全球证券市场的债券类金融资产不低于基金资产的80%。 2.债券投资策略 本基金债券资产投资于中国企业境外高收益债券的比例不低于固定收益类资产的80%。本基金在债券投资中将根据经济周期和市场环境的把握,基于对财政政策、货币政策的深入分析以及对各行业的动态跟踪,灵活运用久期策略、收益率曲线策略、信用债策略等多种投资策略,构建债券资产组合,并根据对债券市场、债券收益率曲线以及各种债券价格的变化的预测,动态调整债券投资组合。 3.股票投资策略 本基金不以股票投资作为基本投资策略,本基金不从二级市场买入股票,权证等权益类金融工具,但本基金持有可转换公司债券转股形成的股票,因持有股票被派发的权证、因投资于可分离交易可转债而产生的权证等原因而持有的股票和权证等资产,本基金应在其可交易之日起的6个月内卖出。 4.衍生品投资策略 本基金在金融衍生品的投资中主要遵循避险和有效管理两项策略和原则,在进行金融衍生品投资时,将在对这些金融衍生品对应的标的证券进行基本面研究及估值的基础上,结合数量化定价模型,确定其合理内在价值,从而构建避险、套利或其它适当目的交易组合,并严格监控这些金融衍生品的风险。
业绩比较基准	本基金的业绩比较基准为:经估值日汇率调整后的摩根大通亚洲债券中国总收益指数(JACI China Total Return Index)Bloomberg代码为"JACICHTR Index"。
风险收益特征	从基金资产整体运作来看,本基金为债券型基金,属于证券投资基金中的中等风险品种,其预期风险与预期收益高于货币市场基金,低于混合型基金和股票型基金。
基金管理人	国泰基金管理有限公司
基金托管人	中国农业银行股份有限公司
境外资产托管人英文名称	JPMorgan Chase Bank, National Association
境外资产托管人中文名称	摩根大通银行

§3 主要财务指标和基金净值表现

3.1 主要财务指标

单位:人民币元

主要财务指标	报告期(2015年1月1日-2015年3月31日)
1.本期已实现收益	-510,600.75
2.本期利润	273,393.71
3.加权平均基金份额本期利润	0.0097
4.期末基金资产净值	24,621,892.58
5.期末基金份额净值	1.040

注:(1)本期已实现收益指基金本期利息收入、投资收益、其他收入(不含公允价值变动收益)扣除相关费用后的余额,本期利润为本期已实现收益加上本期公允价值变动收益。

(2)所述基金业绩指标不包括持有人认购或交易基金的各项费用,计入费用后实际收益水平要低于所列数字。

3.2 基金净值表现

3.2.1 本报告期基金份额净值增长率及其与同期业绩比较基准收益率的比较

阶段	净值增长率①	净值增长率标准差②	业绩比较基准收益率③	业绩比较基准收益率标准差④	①-③	②-④
过去三个月	1.27%	0.43%	2.72%	0.26%	-1.45%	0.17%

注:同期业绩比较基准以人民币计价。

3.2.2 自基金合同生效以来基金累计份额净值增长率变动及其与同期业绩比较基准收益率变动的比较

国泰中国企业境外高收益债券型证券投资基金
累计净值增长率与业绩比较基准收益率的历史走势对比图
(2013年4月26日至2015年3月31日)

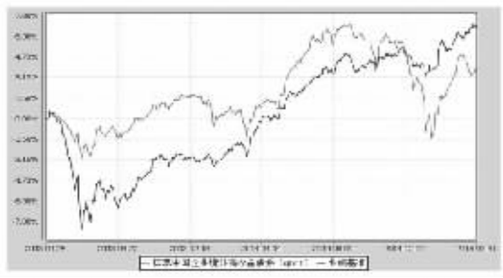

注:(1)本基金的合同生效日为2013年4月26日。本基金在六个月建仓期结束时,各项资产配置比例符合合同约定。

(2)同期业绩比较基准以人民币计价。

§4 管理人报告

4.1 基金经理(或基金经理小组)简介

姓名	职务	任本基金的基金经理期限		证券从业年限	说明
		任职日期	离任日期		
吴向军	本基金的基金经理,国泰美国房地产开发股票基金的基金经理	2013-04-26	-	11年	硕士研究生,2004年6月至2007年6月在美国Avera Global Partners工作,担任股票分析师;2007年6月至2011年4月美国Security Global Investors工作,担任高级分析师,2011年5月加入国泰基金管理有限公司,2013年4月起任国泰中国企业境外高收益债券型证券投资基金的基金经理,2013年8月起兼任国泰美国房地产开发股票型证券投资基金的基金经理。

注:1、此处的任职日期和离任日期均指公司决定生效之日,首任基金经理,任职日期为基金合同生效日。

2、证券从业的含义遵从行业协会《证券业从业人员资格管理办法》的相关规定。

4.2 报告期内本基金运作遵规守信情况说明

本报告期内,本基金管理人严格遵守《证券法》、《证券投资基金法》、《基金管理公司公平交易制度指导意见》等有关法律法规的规定,严格遵守基金合同和招募说明书约定,本着诚实信用、勤勉尽责、最大限度保护投资人合法权益等原则管理和运用基金资产,在控制风险的基础上为持有人谋求最大利益。本报告期内,本基金运作合法合规,未发生损害基金份额持有人利益的行为,未发生内幕交易、操纵市场和不当关联交易及其他违规行为,信息披露及时、准确、完整,本基金与本基金管理人所管理的其他基金资产、投资组合与公司资产之间严格分开、公平对待,基金管理小组保持独立运作,并通过科学决策、规范运作、精心管理和健全内控体系,有效保障投资人的合法权益。

4.3 公平交易专项说明

4.3.1 公平交易制度的执行情况

本报告期内,本基金管理人严格遵守《证券投资基金管理公司公平交易制度指导意见》的相关规定,通过严格的内部风险控制制度和流程,对各环节的投资风险和管理风险进行有效控制,严格控制不同投资组合之间的同日反向交易,确保公平对待所管理的所有基金和投资组合,切实防范利益输送行为。

4.3.2 异常交易行为的专项说明

本报告期内,本基金与本基金管理人所管理的其他投资组合未发生大额同日反向交易。本报告期内,未发现本基金有可能导致不公平交易和利益输送的异常交易。

4.4 报告期内基金的投资策略和业绩表现说明

4.4.1 报告期内基金投资策略和运作分析

进入一季度,原先受到较大冲击的板块大多稳定下来。原油价格虽然震荡较大,但是底部已经形成,相关债券价格也比较稳定。政府允许融创进入佳兆业进行重组,而且没有新的房地产企业被类似的反腐风暴牵涉,显示政府并不愿意看到房地产企业出现系统性风险。融创对于佳兆业的重组尚未完成,佳兆业的债券很有可能折价,信用风险已经被市场所消化。佳兆业债券的价格变动虽然较大,但对于整个市场来说影响已经式微。

一季度的操作策略主要以收息为主,并且适当增加仓位到90%以上,久期也有小幅上升。

4.4.2 报告期内基金的业绩表现

本基金在2015年第一季度的净值增长率为1.27%,同期业绩比较基准收益率为2.72%(注:同期业绩比较基准以人民币计价。)

4.5 管理人对宏观经济、证券市场及行业走势的简要展望

今年政府不断地降息降准,并且数次对濒临违约的债券采取协调托底的方式,显示政府对信用风险的容忍度不高。另外,政府主导佳兆业接受救助,平安进入碧桂园等显示政府对房地产企业的债务风险容忍度也不高。

中国的宏观经济增速虽然在不断放缓,但在宽松政策的提振下,经济运行基本平稳,全年持续维持较高经济增速,顺利度过经济换挡期。各领域改革不断深化,经济结构转型获得一定成功,高技术含量、低能耗、低排放的新兴领域逐渐成为经济增长的主要动力。

销售回暖带动房地产投资触底回升,但高库存压力仍在。在信贷、税收、取消限购和降息等政策的综合刺激下,近期房市成交量有所回升,房地产交易有初步回稳迹象。预计整个房地产市场交易有望在政策松动、需求释放的背景下于2015年上半年触底之后企稳。交易回稳一方面有助于房地产开发商资金的回笼,增加其投资能力。另一方面交易活跃会增强开发商对后的信心,提升其增加未来投资的信心。预计房地产销售的企稳将带动房地产投资增速在2015年下半年企稳回升。利好房地产企业发行的债券。我们看多中国企业海外高收益债市场的后市,会适当增加房地产债、能源、消费等行业的比例。

4.6 报告期内基金持有人数或基金资产净值预警说明

截至本报告期末,本基金已超过连续六十个工作日基金资产净值低于五千万元,本基金管理人将向中国证监会报告本基金的解决方案。

§5 投资组合报告

5.1 报告期末基金资产组合情况

序号	项目	金额(人民币元)	占基金总资产的比例(%)
1	权益投资	-	-
	其中:普通股	-	-
	存托凭证	-	-
	优先股	-	-
	房地产信托	-	-
2	基金投资	-	-
3	固定收益投资	21,762,987.76	76.91
	其中:债券	21,762,987.76	76.91
	资产支持证券	-	-
4	金融衍生品投资	-	-
	其中:远期	-	-
	期货	-	-
	期权	-	-
	权证	-	-
5	买入返售金融资产	-	-
	其中:买断式回购的买入返售金融资产	-	-
6	货币市场工具	-	-
7	银行存款和结算备付金合计	5,958,727.16	21.06
8	其他资产	575,279.06	2.03
9	合计	28,296,993.98	100.00

5.2 报告期末在各个国家(地区)证券市场的股票及存托凭证投资分布

本基金本报告期末未持有股票及存托凭证。

5.3 报告期末按行业分类的股票及存托凭证投资组合

本基金本报告期末未持有股票及存托凭证。

5.4 报告期末按公允价值占基金资产净值比例大小排序的前十名股票及存托凭证投资明细

本基金本报告期末未持有股票及存托凭证。

5.5 报告期末按债券信用等级分类的债券投资组合

债券信用等级	公允价值(人民币元)	占基金资产净值比例(%)
AA+至AA-	-	-
BBB+至BBB-	-	-
BB+至BB-	9,044,856.31	36.74
B+至B-	12,718,131.45	51.65

注:上述债券投资组合主要适用标准普尔、穆迪等国际权威机构评级。

5.6 报告期末按公允价值占基金资产净值比例大小排序的前五名债券投资明细

序号	债券代码	债券名称	数量(张)	公允价值(元)	占基金资产净值比例(%)
1	XS0883317884	GRNCH 8 1/2 020418	1,842,660	1,898,124.07	7.71
2	USG2116MAA92	SHASHU 8 1/2 052516	1,842,660	1,887,602.48	7.67
3	XS0875312364	XINHD 6 14 012918	1,842,660	1,874,040.50	7.61
4	USG2115XAA66	CHIOIL 5 1/4 042518	1,842,660	1,845,866.23	7.50
5	USG9844KAA72	YINGDZ 8 1/8 042218	1,842,660	1,634,936.94	6.64

注:(1)债券代码为ISIN码。

(2)数量列示债券面值,外币按照期末估值汇率折为人民币。

5.7 报告期末按公允价值占基金资产净值比例大小排序的前十名资产支持证券投资明细

本基金本报告期末未持有资产支持证券。

5.8 报告期末按公允价值占基金资产净值比例大小排序的前五名金融衍生品投资明细

本基金本报告期末未持有金融衍生品。

5.9 报告期末按公允价值占基金资产净值比例大小排序的前十名基金投资明细

本基金本报告期末未持有基金。

5.10 投资组合报告附注

5.10.1 本报告期内基金投资的前十名证券的发行主体没有被监管部门立案调查或在报告编制日前一年受到公开谴责、处罚的情况。

5.10.2 基金投资的前十名股票中,没有投资于超出基金合同规定备选股票库之外的情况。

5.10.3 其他各项资产构成

序号	名称	金额(人民币元)
1	存出保证金	-
2	应收证券清算款	-
3	应收股利	-
4	应收利息	574,572.60
5	应收申购款	706.46
6	其他应收款	-
7	待摊费用	-
8	其他	-
9	合计	575,279.06

5.10.4 报告期末持有的处于转股期的可转换债券明细

本基金本报告期末未持有可转换债券。

5.10.5 报告期末前十名股票中存在流通受限情况的说明

本基金本报告期末未持有股票。

§6 开放式基金份额变动

单位:份

报告期期初基金份额总额	31,943,211.14
报告期基金总申购份额	1,988,140.21
减:报告期基金总赎回份额	10,266,370.96
报告期基金拆分变动份额	-
报告期期末基金份额总额	23,664,980.39

§7 基金管理人运用固有资金投资本基金交易明细

本报告期内,本基金的基金管理人未运用固有资金交易本基金。截止本报告期末,本基金管理人未持有本基金。

§8 备查文件目录

8.1 备查文件目录

1、国泰中国企业境外高收益债券型证券投资基金基金合同

2、国泰中国企业境外高收益债券型证券投资基金托管协议

3、国泰中国企业境外高收益债券型证券投资基金募集的批复

4、报告期内披露的各项公告

5、法律法规要求备查的其他文件

8.2 存放地点

本基金管理人国泰基金管理有限公司办公地点——上海市虹口区公平路18号8号楼嘉昱大厦16层-19层。

8.3 查阅方式

可咨询本基金管理人;部分备查文件可在本基金管理人公司网站上查阅。

客户服务中心电话:(021)31089000,400-888-8688

客户投诉电话:(021)31089000

公司网址:http://www.gtfund.com

国泰基金管理有限公司
二〇一五年四月二十日

国泰黄金交易型开放式证券投资基金

2015 第一季度 报告

2015年3月31日

基金管理人:国泰基金管理有限公司
基金托管人:中国工商银行股份有限公司
报告送出日期:二〇一五年四月二十日

§1 重要提示

基金管理人的董事会及董事保证本报告所载资料不存在虚假记载、误导性陈述或重大遗漏,并对其内容的真实性、准确性和完整性承担个别及连带责任。

基金托管人中国工商银行股份有限公司根据本基金合同规定,于2015年4月15日复核了本报告中的财务指标、净值表现和投资组合报告等内容,保证复核内容不存在虚假记载、误导性陈述或者重大遗漏。

基金管理人承诺以诚实信用、勤勉尽责的原则管理和运用基金资产,但不保证基金一定盈利。

基金的过往业绩并不代表其未来表现。投资有风险,投资者在作出投资决策前应仔细阅读本基金的招募说明书。

本报告中财务资料未经审计。

本报告期自2015年1月1日起至3月31日止。

§2 基金产品概况

基金简称	国泰黄金ETF
基金主代码	518800
交易代码	518800
基金运作方式	交易型开放式
基金合同生效日	2013年7月18日
报告期末基金份额总额	22,019,865.00份
投资目标	紧密跟踪黄金资产的价格变化,追求跟踪误差的最小化。
投资策略	本基金采取被动式管理策略,为更好地实现投资目标,紧密跟踪黄金资产的价格变化,本基金可从事黄金租赁业务,黄金互换业务及投资于黄金现货延期交收合约等,以期降低基金运营费用的摩擦,降低跟踪误差水平。本基金进行保证金交易只能用于风险管理或提高资产配置效率。正常市场情况下,本基金的风险管理目标是追求日均跟踪偏离度不超过0.35%,年化跟踪误差不超过4%。当基金跟踪误差超过了上述范围时,基金管理人应采取合理措施,避免跟踪误差的进一步扩大。
业绩比较基准	本基金的业绩比较基准为上海黄金交易所挂盘交易的Au99.99合约。
风险收益特征	本基金主要投资对象为黄金现货合约,预期风险收益水平与黄金资产相似,不同于股票基金、混合基金、债券基金和货币市场基金。
基金管理人	国泰基金管理有限公司
基金托管人	中国工商银行股份有限公司

§3 主要财务指标和基金净值表现

3.1 主要财务指标

单位:人民币元

主要财务指标	报告期(2015年1月1日-2015年3月31日)
1.本期已实现收益	-394,001.15
2.本期利润	-429,992.72
3.加权平均基金份额本期利润	-0.0218
4.期末基金资产净值	51,536,645.81
5.期末基金份额净值	2.3405

注:(1)本期已实现收益指基金本期利息收入、投资收益、其他收入(不含公允价值变动收益)扣除相关费用后的余额,本期利润为本期已实现收益加上本期公允价值变动收益。

(2)所述基金业绩指标不包括持有人认购或交易基金的各项费用,计入费用后实际收益水平要低于所列数字。

(3)本基金于2013年7月24日进行了基金份额折算,折算比例为0.37827706。期末还原后基金份额累计净值=(期末基金份额净值+基金份额累计分红金额)×折算比例,该净值可反映投资者在认购期以份额面值1.00元购买黄金ETF后的实际份额净值变动情况。

3.2 基金净值表现

3.2.1 本报告期基金份额净值增长率及其与同期业绩比较基准收益率的比较

阶段	净值增长率①	净值增长率标准差②	业绩比较基准收益率③	业绩比较基准收益率标准差④	①-③	②-④
过去三个月	-1.96%	0.97%	-2.09%	0.97%	0.13%	0.00%

3.2.2 自基金合同生效以来基金累计净值增长率变动及其与同期业绩比较基准收益率变动的比较

国泰黄金交易型开放式证券投资基金
累计净值增长率与业绩比较基准收益率的历史走势对比图
(2013年7月18日至2015年3月31日)

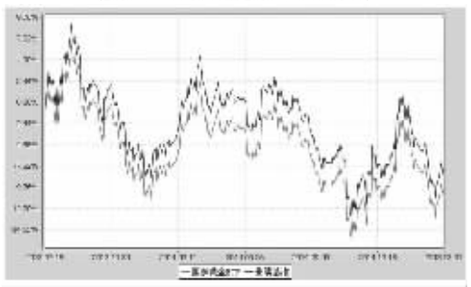

注:本基金合同于2013年7月18日生效。本基金在三个月建仓期结束时,各项资产配置比例符合合同约定。

§4 管理人报告

4.1 基金经理(或基金经理小组)简介

姓名	职务	任本基金的基金经理期限		证券从业年限	说明
		任职日期	离任日期		
艾小军	本基金的基金经理、国泰上证180金融ETF、国泰上证180金融ETF联接、国泰深证TMT50指数分级的基金经理	2014-01-13	-	14年	硕士研究生,2001年5月至2006年9月在华安基金管理有限公司任量化分析师;2006年9月至2007年8月在汇丰晋信基金管理有限公司任应用分析师;2007年9月至2007年10月在平安资产管理有限公司任量化分析师;2007年10月加入国泰基金管理有限公司,历任金融工程分析师、衍生产品经理和基金经理助理,2014年1月起任国泰黄金交易型开放式证券投资基金、上证180金融交易型开放式指数证券投资基金、国泰上证180金融交易型开放式指数证券投资基金联接基金的基金经理,2015年3月起任国泰深证TMT50指数分级证券投资基金的基金经理。

注:1、此处的任职日期和离任日期均指公司决定生效之日,首任基金经理,任职日期为基金合同生效日。

2、证券从业的含义遵从行业协会《证券业从业人员资格管理办法》的相关规定。

4.2 管理人对报告期内本基金运作遵规守信情况的说明

本报告期内,本基金管理人严格遵守《证券法》、《证券投资基金法》、《基金管理公司公平交易制度指导意见》等有关法律法规的规定,严格遵守基金合同和招募说明书约定,本着诚实信用、勤勉尽责、最大限度保护投资人合法权益等原则管理和运用基金资产,在控制风险的基础上为持有人谋求最大利益。本报告期内,本基金运作合法合规,未发生损害基金份额持有人利益的行为,未发生内幕交易、操纵市场和不当关联交易及其他违规行为,信息披露及时、准确、完整,本基金与本基金管理人所管理的其他基金资产、投资组合与公司资产之间严格分开、公平对待,基金管理小组保持独立运作,并通过科学决策、规范运作、精心管理和健全内控体系,有效保障投资人的合法权益。

4.3 公平交易专项说明

4.3.1 公平交易制度的执行情况

本报告期内,本基金管理人严格遵守《证券投资基金管理公司公平交易制度指导意见》的相关规定,通过严格的内部风险控制制度和流程,对各环节的投资风险和管理风险进行有效控制,严格控制不同投资组合之间的同日反向交易,严格禁止可能导致不公平交易和利益输送的同日反向交易,确保公平对待所管理的所有基金和投资组合,切实防范利益输送行为。

4.3.2 异常交易行为的专项说明

本报告期内,本基金与本基金管理人所管理的其他投资组合未发生大额同日反向交易。本报告期内,未发现本基金有可能导致不公平交易和利益输送的异常交易。

4.4 报告期内基金的投资策略和业绩表现说明

4.4.1 报告期内基金投资策略和运作分析

2015年一季度在美国非农就业人口及经济数据时好时坏、美联储加息预期摇摆不定、政治局势动荡不安的背景下,黄金价格继续窄幅震荡,期间国际现货黄金最高达到1307.59美元/盎司,最低位于1148.80美元/盎司,高于2014年1131.15美元/盎司的近年低位,收于1183.67美元/盎司。一季度国际现货黄金价格下跌0.01%,上海黄金交易所主力交易品种Au99.99下跌2.09%。

全球黄金ETF持仓本季度净流入。截止2015年3月31日全球最大的黄金ETF SPDR Gold Shares(GLD)持仓737.24吨,单季度净流入28.22吨。

本基金为被动跟踪金价的基金,一季度本基金净值下跌1.96%,取得了相对业绩基金0.13%的超额收益。为更好的跟踪金价的表现,本基金仓位大部分时间维持在99%以上。截止3月31日,本基金最近一年年化跟踪误差为0.218%。在严格控制基金流动性风险的前提下,本基金管理人进行了部分黄金租赁业务,积极为持有人谋求基金资产的增值。

4.4.2 报告期内基金的业绩表现

本基金在2015年第一季度的净值增长率为-1.96%,同期业绩比较基准收益率为-2.09%。

4.5 管理人对宏观经济、证券市场及行业走势的简要展望

从基本面来看,美国联邦储备委员会采取加息的时点仍具有不确定性,市场预期三季度加息的可能性较6月加息的可能性大,预示着在2015年二季度黄金仍然可能会因为加息预期的变化出现大幅震荡。国际油价继续大幅下行的空间有限,而油价的回升将影响全球通胀水平,为金价的回升提供支持。同时,如沙特、也门战争等地缘政治因素也会引发避险资金短期回流到黄金资产上。

综合来看,我们认为2015年二季度黄金仍有向上的空间,而向下的空间有限,建议投资者可以充分利用黄金ETF的T+0的交易优势积极把握金价的波段性投资机会。另外,从资产配置角度来看,目前时点投资者也可以通过一定比例的配置进行分批逐步建仓。

4.6 报告期内基金持有人数或基金资产净值预警说明

无。

§5 投资组合报告

5.1 报告期末基金资产组合情况

序号	项目	金额(元)	占基金总资产的比例(%)
1	权益投资	-	-
	其中:股票	-	-
2	固定收益投资	-	-
	其中:债券	-	-
	资产支持证券	-	-
3	贵金属投资	51,514,785.00	99.73
4	金融衍生品投资	-	-
5	买入返售金融资产	-	-
	其中:买断式回购的买入返售金融资产	-	-
6	银行存款和结算备付金合计	66,347.14	0.13
7	其他资产	70,963.70	0.14
8	合计	51,652,095.84	100.00

5.2 报告期末按行业分类的股票投资组合

本基金本报告期末未持有股票。

5.3 报告期末按公允价值占基金资产净值比例大小排序的前十名股票投资明细

本基金本报告期末未持有股票。

5.4 报告期末按债券品种分类的债券投资组合

本基金本报告期末未持有债券。

5.5 报告期末按债券投资明细

本基金本报告期末未持有债券。

5.6 报告期末按公允价值占基金资产净值比例大小排序的前十名资产支持证券投资明细

本基金本报告期末未持有资产支持证券。

5.7 报告期末按公允价值占基金资产净值比例大小排序的前五名贵金属投资明细

序号	贵金属代码	贵金属名称	数量(克)	公允价值(元)	占基金资产净值比例(%)
1	AU9999	AU9999	218,700.00	51,514,785.00	99.96

5.8 报告期末按公允价值占基金资产净值比例大小排序的前五名权证投资明细

本基金本报告期末未持有权证。

5.9 报告期末本基金投资的股指期货交易情况说明

根据本基金合同,本基金不能投资于股指期货。

5.10 报告期末本基金投资的国债期货交易情况说明

根据本基金基金合同,本基金不能投资于国债期货。

5.11 投资组合报告附注

5.11.1 本报告期内基金投资的前十名证券的发行主体没有被监管部门立案调查或在报告编制日前一年受到公开谴责、处罚的情况。

5.11.2 基金投资的前十名股票中,没有投资于超出基金合同规定备选股票库之外的情况。

5.11.3 其他各项资产构成

序号	名称	金额(元)
1	存出保证金	-
2	应收证券清算款	7,002,100.00
3	应收股利	-
4	应收利息	70,963.70
5	应收申购款	-
6	其他应收款	-
7	待摊费用	-
8	其他	-
9	合计	70,963.70

5.11.4 报告期末持有的处于转股期的可转换债券明细

本基金本报告期末未持有可转换债券。

5.11.5 报告期末前十名股票中存在流通受限情况的说明

本基金本报告期末未持有股票。

§6 开放式基金份额变动

单位:份

报告期期初基金份额总额	21,419,865.00
报告期基金总申购份额	5,100,000.00
减:报告期基金总赎回份额	4,500,000.00
报告期基金拆分变动份额	-
报告期期末基金份额总额	22,019,865.00

§7 基金管理人运用固有资金投资本基金情况

7.1 基金管理人持有本基金份额变动情况

本报告期内本基金管理人未运用固有资金投资本基金。截止本报告期末,本基金管理人未持有本基金。

7.2 基金管理人运用固有资金投资本基金交易明细

本报告期内,本基金的基金管理人未运用固有资金交易本基金。

§8 备查文件目录

8.1 备查文件目录

1、国泰黄金交易型开放式证券投资基金基金合同

2、国泰黄金交易型开放式证券投资基金托管协议

3、关于同意国泰黄金交易型开放式证券投资基金募集的批复

4、报告期内披露的各项公告

5、法律法规要求备查的其他文件

8.2 存放地点

本基金管理人国泰基金管理有限公司办公地点——上海市虹口区公平路18号8号楼嘉昱大厦16层-19层。

8.3 查阅方式

可咨询本基金管理人;部分备查文件可在本基金管理人公司网站上查阅。

客户服务中心电话:(021)31089000,400-888-8688

客户投诉电话:(021)31089000

公司网址:http://www.gtfund.com

国泰基金管理有限公司
二〇一五年四月二十日

国泰创利债券型证券投资基金

2015 第一季度 报告

2015年3月31日

基金管理人:国泰基金管理有限公司
基金托管人:中国建设银行股份有限公司
报告送出日期:二〇一五年四月二十日

§1 重要提示

基金管理人的董事会及董事保证本报告所载资料不存在虚假记载、误导性陈述或重大遗漏,并对其内容的真实性、准确性和完整性承担个别及连带责任。

基金托管人中国建设银行股份有限公司根据本基金合同规定,于2015年4月15日复核了本报告中的财务指标、净值表现和投资组合报告等内容,保证复核内容不存在虚假记载、误导性陈述或者重大遗漏。

基金管理人承诺以诚实信用、勤勉尽责的原则管理和运用基金资产,但不保证基金一定盈利。

基金的过往业绩并不代表其未来表现。投资有风险,投资者在作出投资决策前应仔细阅读本基金的招募说明书。

本报告中财务资料未经审计。

本报告期自2015年1月1日起至3月31日止。

§2 基金产品概况

基金简称	国泰创利债券
基金主代码	020029
交易代码	020029
基金运作方式	契约型开放式
基金合同生效日	2014年12月31日
报告期末基金份额总额	69,847,447.55份
投资目标	本基金在严格控制风险的前提下,力争实现基金资产的长期稳定增值。
投资策略	本基金将根据经济周期和市场环境的把握,基于对财政政策、货币政策的深入分析以及对宏观经济的持续跟踪,灵活运用久期策略、收益率曲线策略、信用债策略、可转债策略、回购交易套利策略等多种投资策略,构建债券资产组合,并根据对债券收益率曲线形态、息差变化的预测,动态调整债券投资组合。 1.久期策略 本基金将基于对宏观经济政策的分析,积极的预测未来利率变化趋势,并根据预测确定相应的久期目标,调整债券组合的久期配置,以达到提高债券组合收益,降低债券组合利率风险的目的。当预期市场利率水平将上升时,本基金将适当降低组合久期;而预期市场利率将下降时,则适当提高组合久期,在确定债券组合久期的过程中,本基金将在判断市场利率波动趋势的基础上,根据债券市场收益率曲线的当前形态,通过合理假设下的情景分析和压力测试,最后确定最优的债券组合久期。 2.收益率曲线策略 在组合久期配置确定以后,本基金将通过对收益率曲线的研究,分析和预测收益率曲线可能发生的形状变化,采用子弹型策略、哑铃型策略或梯形策略,在长期、中期和短期债券间进行配置,以从长、中、短期债券的相对价格变化中获利。 3.信用债策略 信用债策略是本基金债券投资的核心策略,本基金将通过分析宏观经济周期、市场资金结构和流向、信用利差的历史水平等因素,判断当前信用债市场信用利差的合理性,相对投资价值和风险以及信用利差曲线的未来走势,确定信用债券的配置。 4.回购套利策略 回购套利策略是本基金重要的操作策略之一,把信用产品投资和回购交易结合起来,基金管理人根据信用产品的特征,在信用风险和流动性风险可控的前提下,或者通过回购融资来博取超额收益,或者通过回购不断滚动来套取信用债收益率和资金成本的利差。 5.中小企业私募债投资策略 本基金对中小企业私募债的投资主要围绕久期、流动性和信用风险三方面展开。久期控制方面,根据宏观经济运行状况的分析和预判,灵活调整组合的久期。信用风险控制方面,对个券信用资质进行详尽的分析,对企业性质、所处行业、增信措施以及经营情况进行综合考量,尽可能地降低信用风险敞露。流动性控制方面,要根据中小企业私募债整体的流动性情况来调整持仓规模,在力求获取较高收益的同时确保整体组合的流动性安全。
业绩比较基准	一年定期存款利率(税后)×1%
风险收益特征	本基金为债券型基金,属于证券投资基金中预期风险和预期收益较低的品种,其预期风险和预期收益低于股票型基金和混合型基金,高于货币市场基金。
基金管理人	国泰基金管理有限公司
基金托管人	中国建设银行股份有限公司

§3 主要财务指标和基金净值表现

3.1 主要财务指标

单位:人民币元

主要财务指标	报告期(2015年1月1日-2015年3月31日)
1.本期已实现收益	792,888.94
2.本期利润	812,971.06
3.加权平均基金份额本期利润	0.0116
4.期末基金资产净值	70,645,105.77
5.期末基金份额净值	1.011

注:(1)本期已实现收益指基金本期利息收入、投资收益、其他收入(不含公允价值变动收益)扣除相关费用后的余额,本期利润为本期已实现收益加上本期公允价值变动收益;

(2)所述基金业绩指标不包括持有人认购或交易基金的各项费用,计入费用后实际收益水平要低于所列数字。

3.2 基金净值表现

3.2.1 本报告期基金份额净值增长率及其与同期业绩比较基准收益率的比较

阶段	净值增长率①	净值增长率标准差②	业绩比较基准收益率③	业绩比较基准收益率标准差④	①-③	②-④
过去三个月	1.10%	0.07%	0.90%	0.01%	0.20%	0.06%

3.2.2 自基金合同生效以来基金累计净值增长率变动及其与同期业绩比较基准收益率变动的比较

国泰创利债券型证券投资基金
累计净值增长率与业绩比较基准收益率的历史走势对比图
(2014年12月31日至2015年3月31日)



注:1、本基金合同生效日为2014年12月31日,截止至2015年3月31日,本基金运作时间未满一年。

2、本基金的建仓期为6个月,截至本报告期末,本基金尚处于建仓期内,将在6个月建仓期结束时,确保各项资产配置比例符合合同约定。

§4 管理人报告

4.1 基金经理(或基金经理小组)简介

姓名	职务	任本基金的基金经理期限		证券从业年限	说明
		任职日期	离任日期		
娄雨林	本基金的基金经理、假国泰6个月短期理财债券A、国泰现金管理货币、国泰货币市场基金、国泰保本混合、国泰金鼎保本混合、国泰策略收益灵活配置混合、假国泰日利收益保本混合A、国泰淘金互联网的基金经理	2014-12-31	-	7年	硕士研究生,2008年6月至2009年6月在天相投资顾问有限公司担任金融经济和债券分析师,2009年6月至2012年8月在安信人寿保险股份有限公司、假富禾人寿保险股份有限公司工作,先后担任宏观及债券研究员、固定收益投资经理,2012年9月加入国泰基金管理有限公司,2012年12月起担任国泰货币市场证券投资基金及国泰现金管理货币市场基金的基金经理,2013年3月至2014年12月30日兼任国泰6个月短期理财债券型证券投资基金的基金经理,2013年9月起兼任国泰保本混合型证券投资基金、国泰金鼎保本增值混合证券投资基金的基金经理,2013年9月至2015年1月15日兼任国泰日利收益保本混合型证券投资基金的基金经理,2013年11月起任国泰淘金互联网债券型证券投资基金的基金经理,2014年12月31日起兼任国泰创利债券型证券投资基金、假国泰6个月短期理财债券型证券投资基金、假富禾6个月短期理财债券型证券投资基金、假国泰日利收益保本混合型证券投资基金、假国泰日利收益保本混合型证券投资基金、假国泰淘金互联网的基金经理
王鹃	本基金的基金经理、假国泰6个月短期理财债券、国泰现金管理货币市场基金经理	2014-12-31	-	8年	硕士,2004年8月至2005年5月在上海诺华贸易有限公司从事财务工作,2005年5月至2007年7月在新加坡星展银行从事银行财务报表编制与分析工作,2007年8月至2013年5月在上海国际货币经纪有限公司工作,历任资金科借贷经纪人、固定收益部助理经理,并于2011年3月起担任固定收益部经理,2013年5月加入国泰基金管理有限公司,任基金经理助理,2014年2月起任国泰现金管理货币市场基金的基金经理,2014年2月至2014年12月30日任国泰6个月短期理财债券型证