长城增强收益定期开放债券型证券投资基金

2015 第一季度 报告

2015年3月31日

基金管理人:长城基金管理有限公司
基金托管人:中国建设银行股份有限公司
报告送出日期:2015年4月20日

§1 重要提示

本基金管理人的董事会及董事保证本报告所载资料不存在虚假记载、误导性陈述或重大遗漏,并对其内容的真实性、准确性和完整性承担个别及连带责任。

本基金托管人中国建设银行股份有限公司根据本基金合同规定,于2015年04月16日复核了本报告中的财务指标、净值表现和投资组合报告等内容,保证复核内容不存在虚假记载、误导性陈述或者重大遗漏。

本基金管理人承诺以诚实信用、勤勉尽责的原则管理和运用基金资产,但不保证基金一定盈利。

基金的过往业绩并不代表其未来表现。投资有风险,投资者在作出投资决策前应仔细阅读本基金的招募说明书。

本报告中财务资料未经审计。

本报告期自2015年01月01日起至03月31日止。

§2 基金产品概况

基金简称	长城定期开放债券	
基金主代码	000254	
基金运作方式	契约型开放式	
基金合同生效日	2013年9月6日	
报告期末基金份额总额	1,124,610,520.68份	
投资目标	本基金投资目标是在追求本金长期安全的基础上,力争为基金份额持有人创造超越业绩比较基准的稳定收益。	
投资策略	本基金通过综合分析宏观经济形势、财政政策、货币政策、债券市场券种供求关系及资金供求关系,主动判断市场利率变化趋势,确定和动态调整固定收益类资产的平均久期及债券资产配置。本基金具体投资策略包括久期管理策略、收益率曲线策略、个券选择策略、可转换债券投资策略、中小企业私募债投资策略、债券回购杠杆策略等。	
业绩比较基准	每个封闭期同期对应的一年期定期存款利率(税后)×1.1	
风险收益特征	本基金为债券型基金,属于证券投资基金中的较低风险品种,其预期风险与收益高于货币市场基金,低于混合型基金和股票型基金。	
基金管理人	长城基金管理有限公司	
基金托管人	中国建设银行股份有限公司	
下属分级基金的基金简称	长城定期开放债券A	长城定期开放债券C
下属分级基金的交易代码	000254	000255
报告期末下属分级基金的份额总额	905,253,683.99份	219,356,836.69份

§3 主要财务指标和基金净值表现

3.1 主要财务指标

单位:人民币元

主要财务指标	报告期(2015年1月1日-2015年3月31日)	
	长城定期开放债券A	长城定期开放债券C
1.本期已实现收益	20,499,213.27	4,707,839.14
2.本期利润	11,440,478.32	2,524,752.27
3.加权平均基金份额本期利润	0.0126	0.0115
4.期末基金资产净值	976,430,862.42	235,151,594.07
5.期末基金份额净值	1.079	1.072

注:①本期已实现收益指基金本期利息收入、投资收益、其他收入(不含公允价值变动收益)扣除相关费用后的余额,本期利润为本期已实现收益加上本期公允价值变动收益。

②上述基金业绩指标不包括持有人交易基金的各项费用,计入费用后实际收益水平要低于所列数字。

3.2 基金净值表现

3.2.1 本报告期基金份额净值增长率及其与同期业绩比较基准收益率的比较

长城定期开放债券A

阶段	净值增长率①	净值增长率标准差②	业绩比较基准收益率③	业绩比较基准收益率标准差④	①-③	②-④
过去三个月	1.20%	0.19%	0.72%	0.01%	0.48%	0.18%

长城定期开放债券C

阶段	净值增长率①	净值增长率标准差②	业绩比较基准收益率③	业绩比较基准收益率标准差④	①-③	②-④
过去三个月	1.11%	0.20%	0.72%	0.01%	0.39%	0.19%

3.2.2 自基金合同生效以来基金累计净值增长率变动及其与同期业绩比较基准收益率变动的比较

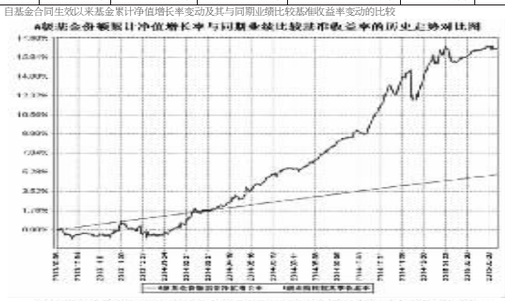

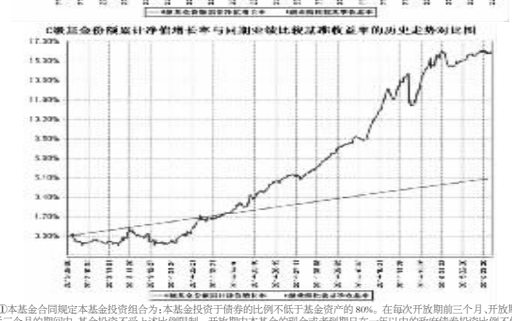

注:①本基金合同规定本基金投资组合为:本基金投资于债券的比例不低于基金资产的80%。在每次开放期前三个月、开放期及开放期结束后三个月的期间内,基金投资不受上述比例限制。开放期内本基金的现金或者到期日在一年以内的政府债券投资比例不低于基金资产净值的5%。股票等权益类资产的投资比例不超过基金资产净值的20%。

②本基金的建仓期为自基金合同生效之日起三个月内或每个封闭期运作满三个月内。本封闭期的建仓期为2014年9月24日至2014年12月23日,建仓期满时,各项资产配置比例符合基金合同约定。

§4 管理人报告

4.1 基金经理(或基金经理小组)简介

姓名	职务	任本基金的基金经理期限		证券从业年限	说明
		任职日期	离任日期		
钟光正	公司固定收益部总经理、长城积极增利债券、长城保本混合、长城增强收益债券、长城稳固收益债券基金的基金经理	2013年9月6日	-	6年	男,中国籍,经济学硕士。具有10年债券投资管理经历。曾就职于安徽安凯汽车股份有限公司,广发银行总行资金部,招商银行总行资金交易部。2009年11月进入长城基金管理有限公司,曾任债券研究员。自2010年2月至2011年10月任长城货币市场证券投资基金"基金经理,自2010年2月至2011年11月任长城稳健增利债券型证券投资基金"基金经理。

注:①上述任职日期、离任日期根据公司做出决定的任免日期填写。

②证券从业年限的计算方式遵从证券业协会《证券业从业人员资格管理办法》的相关规定。

4.2 管理人对报告期内本基金运作遵规守信情况的说明

本报告期内,本基金管理人严格遵守了《证券投资基金法》、《长城增强收益定期开放债券型证券投资基金基金合同》和其他有关法律法规的规定,以诚实信用、勤勉尽责的原则管理和运用基金资产,在控制和防范风险的前提下,为基金份额持有人谋求最大的利益,未出现投资违反法律法规、基金合同约定和相关规定的情况,无因公司未勤勉尽责或操作不当而导致基金财产损失的情况,不存在损害基金份额持有人利益的行为。

4.3 公平交易专项说明

4.3.1 公平交易制度的执行情况

报告期内,本基金管理人严格执行了《证券投资基金管理公司公平交易制度指导意见》和《长城基金管理有限公司公平交易管理制度》的规定,不同投资者的利益得到了公平对待。

本基金管理人严格控制不同投资组合之间的同日反向交易,对同向交易的价差进行事后分析,定期出具公平交易稽核报告。本报告期报告认为,本基金管理人旗下投资组合的同向交易价差均在合理范围内,结果符合相关政策法规和公司制度的规定。

4.3.2 异常交易行为的专项说明

报告期内未发现本基金存在异常交易行为,没有出现基金参与的交易所公开竞价同日反向交易成交较少的单边交易量超过该证券当日成交量的5%的现象。

4.4 报告期内基金的投资策略和运作分析

受股市走强影响,一季度债市表现低于预期。特别是3月份以后,债券市场在以下四个方面的消息影响下剧烈调整:第一,降息后交易盘获利退出,第二,贷款及社融数据超出预期,第三,地方政府债务置换使得利率债供给增加的预期渐盛;第四,3月30日地产新政加强了经济企稳的预期。

从市场表现来看,全季度中证转债指数涨幅-0.59%,中债总财富指数涨幅0.32%。

本基金在一季度的投资中,坚持组合的原有结构、利率债等待机会、信用债规避信用风险、同时以较低比例参与了转债的波段机会。

4.5 报告期内基金的业绩表现

报告期内,本基金净值增长率A级为1.20%,C级为1.11%,同期业绩比较基准为0.72%。

4.6 报告期内基金持有人数或基金资产净值预警说明

本报告期内,本基金无需要说明的情况。

§5 投资组合报告

5.1 报告期末基金资产组合情况

序号	项目	金额(元)	占基金总资产的比例(%)
1	权益投资	28,876,133.12	1.79
	其中:股票	28,876,133.12	1.79
2	固定收益投资	1,091,128,513.48	67.65
	其中:债券	1,091,128,513.48	67.65
	资产支持证券	-	-
3	贵金属投资	-	-
4	金融衍生品投资	-	-
5	买入返售金融资产	469,000,000.00	29.08
	其中:买断式回购的买入返售金融资产	-	-
6	银行存款和结算备付金合计	2,852,226.33	0.18
7	其他资产	20,987,376.32	1.30
8	合计	1,612,844,249.25	100.00

5.2 报告期末按行业分类的股票投资组合

代码	行业类别	公允价值(元)	占基金资产净值比例(%)
A	农、林、牧、渔业	-	-
B	采矿业	-	-
C	制造业	28,876,133.12	2.38
D	电力、热力、燃气及水生产和供应业	-	-
E	建筑业	-	-
F	批发和零售业	-	-
G	交通运输、仓储和邮政业	-	-
H	住宿和餐饮业	-	-
I	信息传输、软件和信息技术服务业	-	-
J	金融业	-	-
K	房地产业	-	-
L	租赁和商务服务业	-	-
M	科学研究和技术服务业	-	-
N	水利、环境和公共设施管理业	-	-
O	居民服务、修理和其他服务业	-	-
P	教育	-	-
Q	卫生和社会工作	-	-
R	文化、体育和娱乐业	-	-
S	综合	-	-
	合计	28,876,133.12	2.38

5.3 报告期末按公允价值占基金资产净值比例大小排序的前十名股票投资明细

序号	股票代码	股票名称	数量(股)	公允价值(元)	占基金资产净值比例(%)
1	000425	徐工机械	1,674,641	25,622,007.30	2.11
2	600219	南山铝业	300,751	3,254,125.82	0.27
3	-	-	-	-	-
4	-	-	-	-	-
5	-	-	-	-	-
6	-	-	-	-	-
7	-	-	-	-	-
8	-	-	-	-	-
9	-	-	-	-	-
10	-	-	-	-	-

5.4 报告期末按债券品种分类的债券投资组合

序号	债券品种	公允价值(元)	占基金资产净值比例(%)
1	国家债券	-	-
2	央行票据	-	-
3	金融债券	152,835,000.00	12.61
	其中:政策性金融债	-	-
4	企业债券	729,005,600.80	60.17
5	企业短期融资券	-	-
6	中期票据	182,219,000.00	15.04
7	可转债	27,068,912.68	2.23
8	其他	-	-
9	合计	1,091,128,513.48	90.06

5.5 报告期末按公允价值占基金资产净值比例大小排序的前五名债券投资明细

序号	债券代码	债券名称	数量(张)	公允价值(元)	占基金资产净值比例(%)
1	124487	14邵城投	1,198,000	129,288,160.00	10.67
2	1428002	14浙商银行债	1,000,000	102,610,000.00	8.47
3	101454064	14亿利集MTN002	1,000,000	100,930,000.00	8.33
4	124781	14渝江02	1,000,000	100,920,000.00	8.33
5	1480556	14铁道11	1,000,000	98,220,000.00	8.11

5.6 报告期末按公允价值占基金资产净值比例大小排序的前十名资产支持证券投资明细

注:本基金本报告期末未持有资产支持证券。

5.7 报告期末按公允价值占基金资产净值比例大小排序的前五名贵金属投资明细

注:本基金本报告期末未持有贵金属。

5.8 报告期末按公允价值占基金资产净值比例大小排序的前五名权证投资明细

注:本基金本报告期末未持有权证。

5.9 报告期末本基金投资的国债期货交易情况说明

5.9.1 本报告期末本基金投资的国债期货投资政策

注:本基金拟未在基金合同中明确国债期货的投资策略、比例限制、信息披露方式等,暂不参与国债期货交易。

5.9.2 报告期末本基金投资的国债期货持仓和损益明细

注:本基金本报告期未进行国债期货投资,期末未持有国债期货。

5.9.3 本期国债期货投资评价

注:本基金本报告期内未投资国债期货。

5.10 投资组合报告附注

5.10.1

本报告期内本基金投资的前十名证券的发行主体未被监管部门立案调查,或在报告编制日前一年内受到过公开谴责、处罚。

5.10.2

基金投资的前十名股票中,未有投资于超出基金合同规定备选股票库之外股票。

5.10.3 其他资产构成

序号	名称	金额(元)
1	存出保证金	205,535.13
2	应收证券清算款	-
3	应收股利	-
4	应收利息	20,781,841.19
5	应收申购款	-
6	其他应收款	-
7	待摊费用	-
8	其他	-
9	合计	20,987,376.32

5.10.4 报告期末持有的处于转股期的可转换债券明细

序号	债券代码	债券名称	公允价值(元)	占基金资产净值比例(%)
1	110023	民生转债	15,882,139.00	1.31
2	128008	齐峰转债	1,429,473.68	0.12

5.10.5 报告期末前十名股票中存在流通受限情况的说明

注:本基金本报告期末前十名股票中不存在流通受限的情况。

5.10.6 投资组合报告附注的其他文字描述部分

1)根据《中国证券投资基金业协会估值核算工作小组关于2015年1季度固定收益品种的估值处理标准》,经与托管银行、会计师事务所协商一致,自2015年3月25日起本基金对持有的在上海证券交易所、深圳证券交易所上市交易或挂牌转让的固定收益品种(估值处理标准另有规定的除外)采用第三方估值机构提供的价格数据进行估值,详见本管理人2015年3月26日公告。

2)由于四舍五入的原因,分项之和与合计项之间可能存在尾差。

§6 开放式基金份额变动

单位:份

项目	长城定期开放债券A	长城定期开放债券C
报告期期初基金份额总额	905,253,683.99	219,356,836.69
报告期期间基金总申购份额	-	-
减:报告期期间基金总赎回份额	-	-
报告期期间基金拆分变动份额(份额减少以"-"填列)	-	-
报告期期末基金份额总额	905,253,683.99	219,356,836.69

§7 基金管理人运用固有资金投资本基金情况

7.1 基金管理人持有本基金份额变动情况

注:本报告期基金管理人持有本基金的份额情况无变动,于本报告期期初及期末均未持有本基金份额。

7.2 基金管理人运用固有资金投资本基金交易明细

注:本报告期本基金管理人未运用固有资金投资本基金。

§8 影响投资者决策的其他重要信息

本基金托管人2015年1月4日发布任免通知,聘任张力铃为中国建设银行投资托管业务部副总经理。

§9 备查文件目录

9.1 备查文件目录

1. 本基金设立等相关批准文件
2.《长城增强收益定期开放债券型证券投资基金基金合同》
3.《长城增强收益定期开放债券型证券投资基金托管协议》
4. 法律意见书
5. 基金管理人业务资格批件、营业执照
6. 基金托管人业务资格批件、营业执照
7. 中国证监会规定的其他文件

9.2 存放地点

广东省深圳市福田区益田路6009号新世界商务中心41层

9.3 查阅方式

投资者可在办公时间亲临上述存放地点免费查阅,如有疑问,可向本基金管理人长城基金管理有限公司咨询。

咨询电话:0755-23982338

客户服务电话:400-8868-666

网站:www.ccfund.com.cn

长城消费增值股票型证券投资基金

2015 第一季度 报告

2015年3月31日

基金管理人:长城基金管理有限公司
基金托管人:中国建设银行股份有限公司
报告送出日期:2015年4月20日

§1 重要提示

本基金管理人的董事会及董事保证本报告所载资料不存在虚假记载、误导性陈述或重大遗漏,并对其内容的真实性、准确性和完整性承担个别及连带责任。

本基金托管人中国建设银行股份有限公司根据本基金合同规定,于2015年04月16日复核了本报告中的财务指标、净值表现和投资组合报告等内容,保证复核内容不存在虚假记载、误导性陈述或者重大遗漏。

本基金管理人承诺以诚实信用、勤勉尽责的原则管理和运用基金资产,但不保证基金一定盈利。

基金的过往业绩并不代表其未来表现。投资有风险,投资者在作出投资决策前应仔细阅读本基金的招募说明书。

本报告中财务资料未经审计。

本报告期自2015年01月01日起至03月31日止。

§2 基金产品概况

基金简称	长城消费增值股票
基金主代码	200006
交易代码	200006
基金运作方式	契约型开放式
基金合同生效日	2006年4月6日
报告期末基金份额总额	2,511,506,502.88份
投资目标	重点投资于消费品及消费服务相关行业中的优势企业,分享中国经济增长及增长方式转变所带来的收益,实现基金资产可持续的稳定增值。
投资策略	本基金为主动型股票基金,采取适度灵活的资产配置策略,在重点配置消费品及消费服务相关行业中优势企业股票的基础上,择机加入债券类资产以降低系统性风险;自下而上"地精选个股,充分把握消费驱动因素、消费水平差异与消费升级带来的投资机会,通过对消费类上市公司的分析、评估,优先选择目标行业中的优势企业作为主要投资对象。
业绩比较基准	80%×中信标普300指数收益率+15%×中信国债指数收益率+5%×同业存款利率
风险收益特征	本基金是较高预期收益、较高预期风险的产品,其预期收益与风险高于混合基金、债券基金与货币市场基金。
基金管理人	长城基金管理有限公司
基金托管人	中国建设银行股份有限公司

§3 主要财务指标和基金净值表现

3.1 主要财务指标

单位:人民币元

主要财务指标	报告期(2015年1月1日-2015年3月31日)
1.本期已实现收益	325,006,150.90
2.本期利润	425,423,666.06
3.加权平均基金份额本期利润	0.1455
4.期末基金资产净值	2,505,887,910.73
5.期末基金份额净值	0.9978

注:①本期已实现收益指基金本期利息收入、投资收益、其他收入(不含公允价值变动收益)扣除相关费用后的余额,本期利润为本期已实现收益加上本期公允价值变动收益。

②上述基金业绩指标不包括持有人交易基金的各项费用,计入费用后实际收益水平要低于所列数字。

3.2 基金净值表现

3.2.1 本报告期基金份额净值增长率及其与同期业绩比较基准收益率的比较

阶段	净值增长率①	净值增长率标准差②	业绩比较基准收益率③	业绩比较基准收益率标准差④	①-③	②-④
过去三个月	18.26%	0.99%	11.75%	1.44%	6.51%	-0.45%

3.2.2 自基金合同生效以来基金累计净值增长率变动及其与同期业绩比较基准收益率变动的比较

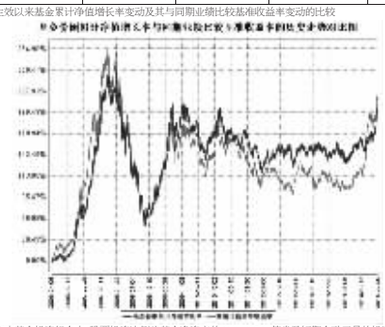

注:本基金合同规定本基金投资组合中,股票投资比例为基金净资产的60%-95%;债券及短期金融工具的投资比例为基金净资产的5%-40%。现金或者到期日在一年以内的政府债券为基金净资产的5%以上。本基金的建仓期为自本基金基金合同生效日起6个月,建仓期满时,各项资产配置比例符合基金合同约定。

§4 管理人报告

4.1 基金经理(或基金经理小组)简介

姓名	职务	任本基金的基金经理期限		证券从业年限	说明
		任职日期	离任日期		
刘颖芳	长城消费增值股票基金的基金经理	2010年1月22日	2015年3月18日	11年	女,中国籍。特许金融分析师(CFA),湘潭大学工学学士、清华大学MBA。曾就职于西风信息科技产业集团、德维森实业(深圳)有限公司。2004年进入长城基金管理有限公司,曾任长城基金管理有限公司研究部行业研究员、长城优化升级股票型证券投资基金的基金经理。
吴文庆	公司研究部副总经理、长城久恒、长城双动力、长城消费、长城新兴产业基金的基金经理	2015年1月27日	-	6年	男,中国籍,上海交通大学生物医学工程博士。2010年进入长城基金管理有限公司,曾任研究部行业研究员、长城品牌优选股票型证券投资基金"基金经理助理。

注:①上述任职日期、离任日期根据公司做出决定的任免日期填写。

②证券从业年限的计算方式遵从证券业协会《证券业从业人员资格管理办法》的相关规定。

4.2 管理人对报告期内本基金运作遵规守信情况的说明

本报告期内,本基金管理人严格遵守了《证券投资基金法》、《长城消费增值股票型证券投资基金基金合同》和其他有关法律法规的规定,以诚实信用、勤勉尽责的原则管理和运用基金资产,在控制和防范风险的前提下,为基金份额持有人谋求最大的利益,未出现投资违反法律法规、基金合同约定和相关规定的情况,无因公司未勤勉尽责或操作不当而导致基金财产损失的情况,不存在损害基金份额持有人利益的行为。

4.3 公平交易专项说明

4.3.1 公平交易制度的执行情况

报告期内,本基金管理人严格执行了《证券投资基金管理公司公平交易制度指导意见》和《长城基金管理有限公司公平交易管理制度》的规定,不同投资者的利益得到了公平对待。

本基金管理人严格控制不同投资组合之间的同日反向交易,对同向交易的价差进行事后分析,定期出具公平交易稽核报告。本报告期报告认为,本基金管理人旗下投资组合的同向交易价差均在合理范围内,结果符合相关政策法规和公司制度的规定。

4.3.2 异常交易行为的专项说明

报告期内未发现本基金存在异常交易行为,没有出现基金参与的交易所公开竞价同日反向交易成交较少的单边交易量超过该证券当日成交量的5%的现象。

4.4 报告期内基金的投资策略和运作分析

国内制造业PMI指数连续6个月同比回落,最近一直在荣枯分界线上下波动,PPI、CPI持续走低,国内在转型中面临通缩风险,在2月已经降准50BP的情况下,3月初央行意外提前降息,加上月末房地产放松新政,无一不显示出国内经济在转型中的疲软和阵痛。但在增量资金入市的前提下,以TMT为代表的个股表现较好,计算机行业指数领跑全市场,带动创业板大幅上涨,大盘蓝筹表现较差,银行指数季度负收益,拖累沪深300的表现。

本基金在一季度主要配置白酒和医药,同时小幅度配置汽车、家电、环保等板块,在季度中减仓了医药、白酒,增加了环保、电子、高端装备制造的配置,预计持仓组合在二季度会进一步均衡配置。

4.5 报告期内基金的业绩表现

本报告期内基金业绩在同类可比的基金中排名位于偏下水平。

4.6 报告期内基金持有人数或基金资产净值预警说明

本报告期内,本基金无需要说明的情况。

§5 投资组合报告

5.1 报告期末基金资产组合情况

序号	项目	金额(元)	占基金总资产的比例(%)
1	权益投资	2,060,060,794.04	79.77
	其中:股票	2,060,060,794.04	79.77
2	固定收益投资	167,236,000.00	6.48
	其中:债券	167,236,000.00	6.48
	资产支持证券	-	-
3	贵金属投资	-	-
4	金融衍生品投资	-	-
5	买入返售金融资产	100,966,230.82	3.91
	其中:买断式回购的买入返售金融资产	100,966,230.82	3.91
6	银行存款和结算备付金合计	250,759,850.75	9.71
7	其他资产	3,317,660.90	0.13
8	合计	2,582,340,536.51	100.00

5.2 报告期末按行业分类的股票投资组合

代码	行业类别	公允价值(元)	占基金资产净值比例(%)
A	农、林、牧、渔业	-	-
B	采矿业	4,508.64	0.00
C	制造业	1,617,302,426.00	64.54
D	电力、热力、燃气及水生产和供应业	-	-
E	建筑业	39,861,780.00	1.59
F	批发和零售业	187,070,700.00	7.47
G	交通运输、仓储和邮政业	-	-
H	住宿和餐饮业	-	-
I	信息传输、软件和信息技术服务业	4,686,600.00	0.19
J	金融业	117,369,760.00	4.68
K	房地产业	49,456,655.40	1.97
L	租赁和商务服务业	7,232,500.00	0.29
M	科学研究和技术服务业	-	-
N	水利、环境和公共设施管理业	-	-
O	居民服务、修理和其他服务业	-	-
P	教育	-	-
Q	卫生和社会工作	2,461,800.00	0.10
R	文化、体育和娱乐业	32,826,064.00	1.31
S	综合	1,788,000.00	0.07
	合计	2,060,060,794.04	82.21

5.3 报告期末按公允价值占基金资产净值比例大小排序的前十名股票投资明细

序号	股票代码	股票名称	数量(股)	公允价值(元)	占基金资产净值比例(%)
1	000568	泸州老窖	8,800,000	215,952,000.00	8.62
2	000963	华东医药	2,950,000	183,195,000.00	7.31
3	600535	天士力	3,500,000	168,770,000.00	6.73
4	000513	丽珠集团	2,565,437	153,156,588.90	6.11
5	600557	康缘药业	5,400,000	147,744,000.00	5.90
6	600887	伊利股份	3,674,700	113,364,495.00	4.52
7	600519	贵州茅台	530,000	103,858,800.00	4.14
8	000625	长安汽车	2,499,970	57,724,307.30	2.30
9	002661	克明面业	1,300,000	54,405,000.00	2.17
10	000423	东阿阿胶	1,300,000	54,223,000.00	2.16

5.4 报告期末按债券品种分类的债券投资组合

序号	债券品种	公允价值(元)	占基金资产净值比例(%)
1	国家债券	-	-
2	央行票据	-	-
3	金融债券	157,234,000.00	6.27
	其中:政策性金融债	157,234,000.00	6.27
4	企业债券	10,002,000.00	0.40
5	企业短期融资券	-	-
6	中期票据	-	-
7	可转债	-	-
8	其他	-	-
9	合计	167,236,000.00	6.67

5.5 报告期末按公允价值占基金资产净值比例大小排序的前五名债券投资明细

序号	债券代码	债券名称	数量(张)	公允价值(元)	占基金资产净值比例(%)
1	018001	国开1301	950,000	97,318,000.00	3.88
2	140230	14国开30	600,000	59,916,000.00	2.39
3	122239	13中油01	100,000	10,002,000.00	0.40
4	-	-	-	-	-
5	-	-	-	-	-

5.6 报告期末按公允价值占基金资产净值比例大小排序的前十名资产支持证券投资明细

注:本基金本报告期末未持有资产支持证券。

5.7 报告期末按公允价值占基金资产净值比例大小排序的前五名贵金属投资明细

注:本基金本报告期末未持有贵金属。

5.8 报告期末按公允价值占基金资产净值比例大小排序的前五名权证投资明细

注:本基金本报告期末未持有权证。

5.9 报告期末本基金投资的股指期货交易情况说明

5.9.1 报告期末本基金投资的股指期货持仓和损益明细

注:本基金本报告期末投资股指期货,本期末未持有股指期货。

5.9.2 本基金投资股指期货的投资政策

注:本基金尚未在基金合同中明确股指期货的投资策略、比例限制、信息披露方式等,暂不参与股指期货交易。

5.10 报告期末本基金投资的国债期货交易情况说明

5.10.1 本期国债期货投资政策

注:本基金尚未在基金合同中明确国债期货的投资策略、比例限制、信息披露方式等,暂不参与国债期货交易。

5.10.2 报告期末本基金投资的国债期货持仓和损益明细

注:本基金本报告期未进行国债期货投资,期末未持有国债期货。

5.10.3 本期国债期货投资评价

注:本基金本报告期内未投资国债期货。

5.11 投资组合报告附注

5.11.1

本报告期内本基金投资的前十名证券的发行主体未被监管部门立案调查,或在报告编制日前一年内受到过公开谴责、处罚。

5.11.2

基金投资的前十名股票中,未有投资于超出基金合同规定备选股票库之外股票。

5.11.3 其他资产构成

序号	名称	金额(元)
1	存出保证金	367,699.35
2	应收证券清算款	-
3	应收股利	-
4	应收利息	2,155,918.95
5	应收申购款	794,042.60
6	其他应收款	-
7	待摊费用	-
8	其他	-
9	合计	3,317,660.90

5.11.4 报告期末持有的处于转股期的可转换债券明细

注:本基金本报告期末未持有处于转股期的可转换债券。

5.11.5 报告期末前十名股票中存在流通受限情况的说明

序号	股票代码	股票名称	流通受限部分的公允价值(元)	占基金资产净值比例(%)	流通受限情况说明
1	000625	长安汽车	57,724,307.30	2.30	重大事项

注:根据相关法规的规定,经与托管行协商一致,自2015年3月16日起,本管理人对旗下基金所持长安汽车(000625)按指数收益法进行估值,详见本管理人2015年3月17日公告。

5.11.6 投资组合报告附注的其他文字描述部分

1)根据《中国证券投资基金业协会估值核算工作小组关于2015年1季度固定收益品种的估值处理标准》,经与托管银行、会计师事务所协商一致,自2015年3月25日起本基金对持有的在上海证券交易所、深圳证券交易所上市交易或挂牌转让的固定收益品种(估值处理标准另有规定的除外)采用第三方估值机构提供的价格数据进行估值,详见本管理人2015年3月26日公告。

2)由于四舍五入的原因,分项之和与合计项之间可能存在尾差。

§6 开放式基金份额变动

单位:份

项目	长城消费增值股票
报告期期初基金份额总额	3,144,403,972.27
报告期期间基金总申购份额	53,740,889.32
减:报告期期间基金总赎回份额	686,638,358.71
报告期期间基金拆分变动份额(份额减少以"-"填列)	-
报告期期末基金份额总额	2,511,506,502.88

§7 基金管理人运用固有资金投资本基金情况

7.1 基金管理人持有本基金份额变动情况

单位:份

报告期期初管理人持有的本基金份额	15,000,000.00
报告期期间买入/申购总份额	22,877,487.99
报告期期间卖出/赎回总份额	-
报告期期末管理人持有的本基金份额	37,877,487.99
报告期期末持有的本基金份额占基金总份额比例(%)	1.51

7.2 基金管理人运用固有资金投资本基金交易明细

序号	交易方式	交易日期	交易份额(份)	交易金额(元)	适用费率
1	申购	2015年1月6日	22,877,487.99	20,000,000.00	
合计			22,877,487.99	20,000,000.00	

注:上述申购的适用费率为固定费用500元,符合《长城消费增值股票型证券投资基金招募说明书》对本基金申购费用的规定。

§8 影响投资者决策的其他重要信息

本基金托管人2015年1月4日发布任免通知,聘任张力铃为中国建设银行投资托管业务部副总经理。

§9 备查文件目录

9.1 备查文件目录

1. 中国证监会批准长城消费增值股票型证券投资基金设立的文件
2.《长城消费增值股票型证券投资基金基金合同》
3.《长城消费增值股票型证券投资基金托管协议》
4. 法律意见书
5. 基金管理人业务资格批件、营业执照
6. 基金托管人业务资格批件、营业执照
7. 中国证监会规定的其他文件

9.2 存放地点

广东省深圳市福田区益田路6009号新世界商务中心41层

9.3 查阅方式

投资者可在办公时间亲临上述存放地点免费查阅,如有疑问,可向本基金管理人长城基金管理有限公司咨询。

咨询电话:0755-23982338

客户服务电话:400-8868-666

网站:www.ccfund.com.cn

长城久利保本混合型证券投资基金

2015 第一季度 报告

2015年3月31日

基金管理人:长城基金管理有限公司
基金托管人:中国建设银行股份有限公司
报告送出日期:2015年4月20日

§1 重要提示

本基金管理人的董事会及董事保证本报告所载资料不存在虚假记载、误导性陈述或重大遗漏,并对其内容的真实性、准确性和完整性承担个别及连带责任。

本基金托管人中国建设银行股份有限公司根据本基金合同规定,于2015年04月16日复核了本报告中的财务指标、净值表现和投资组合报告等内容,保证复核内容不存在虚假记载、误导性陈述或者重大遗漏。

本基金管理人承诺以诚实信用、勤勉尽责的原则管理和运用基金资产,但不保证基金一定盈利。

基金的过往业绩并不代表其未来表现。投资有风险,投资者在作出投资决策前应仔细阅读本基金的招募说明书。

本报告中财务资料未经审计。

本报告期自2015年01月01日起至03月31日止。

§2 基金产品概况

基金简称	长城久利保本
基金主代码	000030
交易代码	000030
基金运作方式	契约型开放式
基金合同生效日	2013年4月18日
报告期末基金份额总额	615,822,479.53份
投资目标	本基金严格控制风险,在确保保本周期到期时本金安全的基础上,力争实现基金资产的稳定增值。
投资策略	本基金采用固定比例组合保险策略(Constant Proportion Portfolio Insurance)和时间不变性投资组合保险策略(Time Invariant Portfolio Protection),建立和运用严格的动态资产数量模型,动态调整安全资产与风险资产的投资比例,以保证基金资产在三年保本周期末本金安全,并力争实现基金资产的保值增值。
业绩比较基准	3年期银行定期存款税后收益率
风险收益特征	本基金为保本混合型基金,属于证券投资基金中的低风险品种。
基金管理人	长城基金管理有限公司
基金托管人	中国建设银行股份有限公司
基金保证人	中国投融资担保有限公司

§3 主要财务指标和基金净值表现

3.1 主要财务指标

单位:人民币元

主要财务指标	报告期(2015年1月1日-2015年3月31日)
1.本期已实现收益	40,752,786.75
2.本期利润	127,447,235.14
3.加权平均基金份额本期利润	0.2263
4.期末基金资产净值	998,842,297.22
5.期末基金份额净值	1.622

注:①本期已实现收益指基金本期