东吴阿尔法灵活配置混合型证券投资基金

2015 第一季度 报告

2015年3月31日

基金管理人:东吴基金管理有限公司
基金托管人:中国农业银行股份有限公司
报告送出日期:二〇一五年四月二十日

§1 重要提示

基金管理人的董事会及董事保证本报告所载资料不存在虚假记载、误导性陈述或重大遗漏,并对其内容的真实性、准确性和完整性承担个别及连带责任。

基金托管人中国农业银行股份有限公司根据本基金合同规定,于2015年4月14日复核了本报告中的财务指标、净值表现和投资组合报告等内容,保证复核内容不存在虚假记载、误导性陈述或者重大遗漏。

基金管理人承诺以诚实信用、勤勉尽责的原则管理和运用基金资产,但不保证基金一定盈利。

基金的过往业绩并不代表其未来表现。投资有风险,投资者在作出投资决策前应仔细阅读本基金的招募说明书。

本报告中财务资料未经审计。

本报告期自2015年1月1日起至3月31日止。

§2 基金产品概况

基金简称	东吴阿尔法灵活配置混合
场内简称	-
基金主代码	000531
交易代码	000531
前端交易代码	-
后端交易代码	-
基金运作方式	契约型开放式
基金合同生效日	2014年3月19日
报告期末基金份额总额	91,110,406.05份
投资目标	本基金为混合型基金,坚持以大类资产轮动为主、金融衍生品对冲投资为辅的投资策略,在有效控制风险的前提下,力争为投资人提供长期稳定的投资回报。
投资策略	本基金在资产配置过程中严格遵循自上而下的配置原则,强调投资纪律、避免因随意性投资带来的风险或损失。在大类资产配置方面,通过对宏观经济运行周期、财政及货币政策、资金供需及具体行业发展情况、证券市场估值水平等方面问题的深入研究,分析股票市场、债券市场、货币市场三大类资产的预期风险和收益,通过公司数量化模型确定资产配置比例并动态地优化管理。
业绩比较基准	沪深300 指数×65%+中国债券综合全价指数×35%
风险收益特征	本基金是一只进行主动投资的混合型基金,其预期风险和预期收益高于货币市场基金和债券型基金,在证券投资基金中属于预期风险较高、预期收益也较高的基金产品。
基金管理人	东吴基金管理有限公司
基金托管人	中国农业银行股份有限公司

§3 主要财务指标和基金净值表现

3.1 主要财务指标

单位:人民币元

主要财务指标	报告期(2015年1月1日 — 2015年3月31日)
1.本期已实现收益	31,419,606.31
2.本期利润	32,303,294.23
3.加权平均基金份额本期利润	0.2879
4.期末基金资产净值	117,155,361.66
5.期末基金份额净值	1.286

注:1、本期已实现收益指基金本期利息收入、投资收益、其他收入(不含公允价值变动收益)扣除相关费用后的余额,本期利润为本期已实现收益加上本期公允价值变动收益。

2、上述基金业绩指标不包括持有人认购或交易基金的各项费用,计入费用后实际收益水平要低于所列数字。

3.2 基金净值表现

3.2.1 本报告期基金份额净值增长率及其与同期业绩比较基准收益率的比较

阶段	净值增长率①	净值增长率标准差②	业绩比较基准收益率③	业绩比较基准收益率标准差④	①-③	②-④
过去三个月	30.82%	1.63%	9.47%	1.19%	21.35%	0.44%

注:比较基准=沪深300 指数×65%+中国债券综合全价指数×35%

3.2.2 自基金合同生效以来基金累计净值增长率变动及其与同期业绩比较基准收益率变动的比较

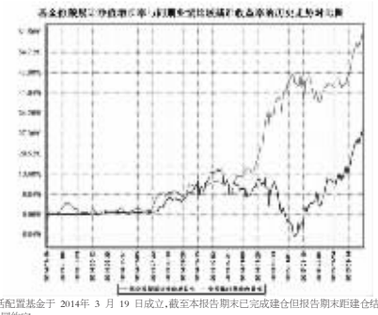

注:1、东吴阿尔法灵活配置基金于 2014年 3 月 19 日成立,截至本报告期末已完成建仓但报告期末距建仓结束不满一年,建仓完毕后各项资产配置比例符合合同约定。

2、比较基准=沪深300 指数×65%+中国债券综合全价指数×35%。

§4 管理人报告

4.1 基金经理(或基金经理小组)简介

姓名	职务	任本基金的基金经理期限		证券从业年限	说明
		任职日期	离任日期		
程涛	本基金基金经理、公司总经理助理兼首席投资官、专户业务事业部总经理	2014年3月19日	-	11年	硕士,美国雷丁大学毕业,曾任联合证券有限责任公司投资银行部高级经理,泰信基金管理有限公司研究员、基金经理助理,农银汇理基金管理有限公司基金经理、投资部总经理;2013年3月加入东吴基金管理有限公司,现任公司总经理助理兼首席投资官、专户业务事业部总经理、东吴阿尔法灵活配置混合型证券投资基金基金经理。
王立立	本基金基金经理	2014年6月14日	-	4.5年	硕士,复旦大学世界经济专业。2010年7月至2010年12月就职于中信建投证券有限责任公司投资银行部任经理,2011年1月至2012年7月就职于上海汇利资产管理公司研究部任研究员,自2012年7月起加入东吴基金管理有限公司,曾任研究策划部行业研究员、基金经理助理,现担任东吴嘉禾优势精选混合型开放式证券投资基金基金经理、东吴阿尔法灵活配置混合型证券投资基金基金经理、东吴进取策略灵活配置混合型开放式证券投资基金。

注:1、程涛为该基金的首任基金经理,此处的任职日期为基金成立日;

2、证券从业的含义遵从行业协会《证券业从业人员资格管理办法》相关规定。

4.2 管理人对报告期内本基金运作遵规守信情况的说明

本报告期内,本基金管理人严格遵守《证券投资基金法》、中国证监会的规定和基金合同的规定及其他有关法律规定,本着诚实信用、勤勉尽责的原则管理和运用基金资产,为基金持有人谋求最大利益,无损害基金持有人利益的行为。

4.3 公平交易专项说明

4.3.1 公平交易制度的执行情况

本报告期内,本基金管理人按照法律法规关于公平交易的相关规定,严格执行公司公平交易管理制度,加强了对所管理的不同投资组合同向交易价差的分析,确保公司管理的不同投资组合在授权、研究分析、投资决策、交易执行、业绩评估等投资管理活动和环节得到公平对待。

4.3.2 异常交易行为的专项说明

本报告期内,未发现本基金有可能导致不公平交易和利益输送的异常交易。

4.4 报告期内基金的投资策略和业绩表现说明

4.4.1 报告期内基金投资策略和运作分析

2015年一季度A股市场出现普涨行情,尤其是创业板为代表的中小市值公司,更是出现了接近59%的涨幅。上证指数为代表的大盘蓝筹经历了去年四季度的大涨之后,在一季度上旬出现盘整,但中下旬则重拾升势。

阿尔法基金偏重成长股投资风格,一季度重点配置了新能源汽车、互联网、电子等板块,现在基金重点参与新股认购,稳中求进。

4.4.2 报告期内基金的业绩表现

截至本报告期末,本基金份额净值为1.286元,累计净值1.286元;本报告期份额净值增长率30.82%,同期业绩比较基准收益率为9.47%。

4.5 管理人对宏观经济、证券市场及行业走势的简要展望

央行再度降息确立了货币宽松周期,整体对权益类资产有利。

成长股行情愈演愈烈,互联网经济大幅上涨,但警惕创业板可能出现的阶段性调整。蓝筹股在经历了三个月的调整后重拾升势,重点关注银行和资源类个股。

国家经济结构仍在转型过程中,我们对国家战略转型的新兴方向充满信心。我们将从这些新兴行业中自下而上精选个股加以配置,这些公司应该具备广阔的成长空间、具备成为细分行业龙头的竞争优势、并且估值合理。

阿尔法基金将重点参与新股认购,稳中求进。

4.6 报告期内基金持有人数或基金资产净值预警说明

本基金本报告期内,未出现连续二十个工作日出现基金份额持有人数量不满二百人或者基金资产净值低于五千万元情形。

§5 投资组合报告

5.1 报告期末基金资产组合情况

序号	项目	金额(元)	占基金总资产的比例(%)
1	权益投资	32,509,144.86	27.13
	其中:股票	32,509,144.86	27.13
2	固定收益投资	-	-
	其中:债券	-	-
	资产支持证券	-	-
3	贵金属投资	-	-
4	金融衍生品投资	-	-
5	买入返售金融资产	-	-
	其中:买断式回购的买入返售金融资产	-	-
6	银行存款和结算备付金合计	13,723,001.26	11.45
7	其他资产	73,580,362.44	61.41
8	合计	119,812,508.56	100.00

5.2 报告期末按行业分类的股票投资组合

代码	行业类别	公允价值(元)	占基金资产净值比例(%)
A	农、林、牧、渔业	-	-
B	采矿业	-	-
C	制造业	13,082,038.86	11.17
D	电力、热力、燃气及水生产和供应业	-	-
E	建筑业	-	-
F	批发和零售业	-	-
G	交通运输、仓储和邮政业	-	-
H	住宿和餐饮业	-	-
I	信息传输、软件和信息技术服务业	-	-
J	金融业	13,063,944.00	11.15
K	房地产业	6,363,162.00	5.43
L	租赁和商务服务业	-	-
M	科学研究和技术服务业	-	-
N	水利、环境和公共设施管理业	-	-
O	居民服务、修理和其他服务业	-	-
P	教育	-	-
Q	卫生和社会工作	-	-
R	文化、体育和娱乐业	-	-
S	综合	-	-
	合计	32,509,144.86	27.75

5.3 报告期末按公允价值占基金资产净值比例大小排序的前十名股票投资明细

序号	股票代码	股票名称	数量(股)	公允价值(元)	占基金资产净值比例(%)
1	300088	长信科技	371,862	8,158,652.28	6.96
2	601318	中国平安	84,700	6,626,928.00	5.66
3	601166	兴业银行	350,600	6,437,016.00	5.49
4	600048	保利地产	553,800	6,363,162.00	5.43
5	000568	泸州老窖	200,627	4,923,386.58	4.20

5.4 报告期末按债券品种分类的债券投资组合

本基金本报告期末未持有债券。

5.5 报告期末按公允价值占基金资产净值比例大小排序的前五名债券投资明细

本基金本报告期末未持有债券。

5.6 报告期末按公允价值占基金资产净值比例大小排序的前十名资产支持证券投资明细

本基金本报告期末未持有资产支持证券。

5.7 报告期末按公允价值占基金资产净值比例大小排序的前五名贵金属投资明细

本基金本报告期末未持有贵金属。

5.8 报告期末按公允价值占基金资产净值比例大小排序的前五名权证投资明细

本基金本报告期末未持有权证。

5.9 报告期末本基金投资的股指期货交易情况说明

5.9.1 报告期末基金投资的股指期货持仓和损益明细

本基金本报告期末未持有股指期货。

5.9.2 本基金投资股指期货的投资政策

本基金本报告期末投资股指期货。

5.10 报告期末本基金投资的国债期货交易情况说明

5.10.1 本期国债期货投资政策

本基金本报告期末投资国债期货。

5.10.2 报告期末本基金投资的国债期货持仓和损益明细

本基金本报告期末未持有国债期货。

5.10.3 本期国债期货投资评价

本基金本报告期末投资国债期货。

5.11 投资组合报告附注

5.11.1

本基金投资的前十名证券的发行主体本期未出现被监管部门立案调查,或在报告编制日前一年内受到公开谴责、处罚的情形。

5.11.2

本基金投资的前十名股票没有超出基金合同规定的备选股票库。

5.11.3 其他资产构成

序号	名称	金额(元)
1	存出保证金	190,541.16
2	应收证券清算款	73,371,035.68
3	应收股利	-
4	应收利息	3,600.88
5	应收申购款	15,184.72
6	其他应收款	-
7	待摊费用	-
8	其他	-
9	合计	73,580,362.44

5.11.4 报告期末持有的处于转股期的可转换债券明细

本基金本报告期末未持有处于转股期的可转换债券。

5.11.5 报告期末前十名股票中存在流通受限情况的说明

序号	股票代码	股票名称	流通受限部分的公允价值(元)	占基金资产净值比例(%)	流通受限情况说明
1	300088	长信科技	8,158,652.28	6.96	重大事项停牌

5.11.6 投资组合报告附注的其他文字描述部分

由于四舍五入的原因,分项之和与合计项之间可能存在尾差。

§6 开放式基金份额变动

单位:份

报告期期初基金份额总额	124,326,917.34
报告期期间基金总申购份额	3,670,434.94
减:报告期期间基金总赎回份额	36,886,946.23
报告期期间基金拆分变动份额(份额减少以"-"填列)	-
报告期期末基金份额总额	91,110,406.05

注:1、如果本报告期间发生转换入、红利再投业务,则总申购份额中包含该业务;

2、如果本报告期间发生转换出业务,则总赎回份额中包含该业务。

§7 基金管理人运用固有资金投资本基金情况

7.1 基金管理人持有本基金份额变动情况

基金管理人未持有本基金份额。

7.2 基金管理人运用固有资金投资本基金交易明细

本报告期间无基金管理人运用固有资金投资本基金情况。

根据中国证监会《中国证券投资基金业协会估值核算工作小组关于2015年1季度固定收益品种的估值处理标准》的要求,经与相关托管银行协商一致,自2015年3月24日起,东吴基金管理有限公司旗下基金采用第三方估值机构提供的当日估值净价对交易所市场上市交易或挂牌转让的除实行全价交易的可转换债券品种以外的固定收益品种进行估值。

§9 备查文件目录

9.1 备查文件目录

1、中国证监会批准东吴阿尔法灵活配置混合型证券投资基金设立的文件;

2、《东吴阿尔法灵活配置混合型证券投资基金基金合同》;

3、《东吴阿尔法灵活配置混合型证券投资基金托管协议》;

4、基金管理人业务资格批件、营业执照和公司章程;

5、报告期内东吴阿尔法灵活配置混合型证券投资基金在指定报刊上各项公告的原稿。

9.2 存放地点

基金管理人处、基金托管人处。

9.3 查阅方式

投资者可在基金管理人营业时间内免费查阅 。

网站:http://www.scfund.com.cn

投资者对本报告书如有疑问,可咨询本基金管理人东吴基金管理有限公司。

客户服务中心电话 (021)50509666 / 400-821-0588

东吴基金管理有限公司
2015年4月20日

东吴行业轮动股票型证券投资基金

2015 第一季度 报告

2015年3月31日

基金管理人:东吴基金管理有限公司
基金托管人:华夏银行股份有限公司
报告送出日期:二〇一五年四月二十日

§1 重要提示

基金管理人的董事会及董事保证本报告所载资料不存在虚假记载、误导性陈述或重大遗漏,并对其内容的真实性、准确性和完整性承担个别及连带责任。

基金托管人华夏银行股份有限公司根据本基金合同规定,于2015年4月14日复核了本报告中的财务指标、净值表现和投资组合报告等内容,保证复核内容不存在虚假记载、误导性陈述或者重大遗漏。

基金管理人承诺以诚实信用、勤勉尽责的原则管理和运用基金资产,但不保证基金一定盈利。

基金的过往业绩并不代表其未来表现。投资有风险,投资者在作出投资决策前应仔细阅读本基金的招募说明书。

本报告中财务资料未经审计。

本报告期自2015年1月1日起至3月31日止。

§2 基金产品概况

基金简称	东吴行业轮动股票
场内简称	-
基金主代码	580003
交易代码	580003
前端交易代码	-
后端交易代码	-
基金运作方式	契约型开放式
基金合同生效日	2008年4月23日
报告期末基金份额总额	1,644,161,617.32份
投资目标	本基金为股票型基金,通过对行业轮动规律的把握,侧重投资于预期收益较高的行业,并重点投资具有成长优势、估值优势和竞争优势的上市公司股票,追求超额收益。
投资策略	本基金采取自上而下策略,根据对宏观经济、政策和证券市场走势的综合分析,确定基金资产在股票、衍生产品、债券和现金上的配置比例。采取行业轮动策略,对股票资产在不同行业之间进行适时的行业轮动,动态增大预期收益率较高的行业配置,减少预期收益率较低的行业配置。对于股票投资策略,重点投资具有成长优势、估值优势和竞争优势的上市公司股票,追求超额收益。
业绩比较基准	75%*沪深300指数+25%*中信标普全债指数。
风险收益特征	本基金是一只进行主动投资的股票型基金,其风险和预期收益均高于混合型基金,在证券投资基金中属于风险较高、预期收益较高的基金产品。
基金管理人	东吴基金管理有限公司
基金托管人	华夏银行股份有限公司

§3 主要财务指标和基金净值表现

3.1 主要财务指标

单位:人民币元

主要财务指标	报告期(2015年1月1日 — 2015年3月31日)
1.本期已实现收益	208,184,274.63
2.本期利润	346,740,064.13
3.加权平均基金份额本期利润	0.1957
4.期末基金资产净值	1,393,879,718.06
5.期末基金份额净值	0.8478

注:1、本期已实现收益指基金本期利息收入、投资收益、其他收入(不含公允价值变动收益)扣除相关费用后的余额,本期利润为本期已实现收益加上本期公允价值变动收益。

2、上述基金业绩指标不包括持有人认购或交易基金的各项费用,计入费用后实际收益水平要低于所列数字。

3.2 基金净值表现

3.2.1 本报告期基金份额净值增长率及其与同期业绩比较基准收益率的比较

阶段	净值增长率①	净值增长率标准差②	业绩比较基准收益率③	业绩比较基准收益率标准差④	①-③	②-④
过去三个月	30.43%	1.47%	11.14%	1.39%	19.29%	0.08%

注:比较基准=75%*沪深300指数+25%*中信标普全债指数。

3.2.2 自基金合同生效以来基金累计净值增长率变动及其与同期业绩比较基准收益率变动的比较

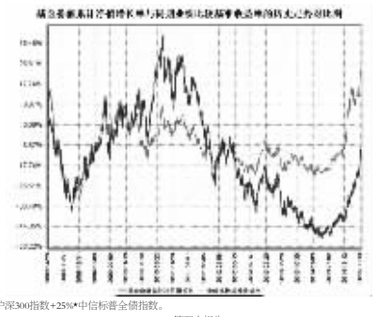

注:比较基准=75%*沪深300指数+25%*中信标普全债指数。

§4 管理人报告

4.1 基金经理(或基金经理小组)简介

姓名	职务	任本基金的基金经理期限		证券从业年限	说明
		任职日期	离任日期		
刘元海	本基金经理、投资管理部副总经理	2014年1月14日	-	11年	博士,同济大学毕业。2004年2月加入东吴基金管理有限公司,曾任研究策划部研究员、基金经理助理等职务;现担任投资管理部副总经理、东吴新产业精选股票基金经理、东吴内需增长混合型证券投资基金经理、东吴行业轮动股票型证券投资基金经理。

注:1、此处的任职日期和离职日期均指公司对外公告之日。

2、证券从业的含义遵从行业协会《证券业从业人员资格管理办法》相关规定。

4.2 管理人对报告期内本基金运作遵规守信情况的说明

本报告期内,本基金管理人严格遵守《证券投资基金法》、中国证监会的规定和基金合同的规定及其他有关法律规定,本着诚实信用、勤勉尽责的原则管理和运用基金资产,为基金持有人谋求最大利益,无损害基金持有人利益的行为。

4.3 公平交易专项说明

4.3.1 公平交易制度的执行情况

本报告期内,本基金管理人按照法律法规关于公平交易的相关规定,严格执行公司公平交易管理制度,加强了对所管理的不同投资组合同向交易价差的分析,确保公司管理的不同投资组合在授权、研究分析、投资决策、交易执行、业绩评估等投资管理活动和环节得到公平对待。

4.3.2 异常交易行为的专项说明

本报告期内,未发现本基金有可能导致不公平交易和利益输送的异常交易。

4.4 报告期内基金的投资策略和业绩表现说明

4.4.1 报告期内基金投资策略和运作分析

2015年1季度以创业板和中小板为主的中小市值股票,特别是与"互联网+"主题相关的个股出现大幅上涨,扭转去年4季度大幅下跌的局面。而以金融股为主的周期类股票经过去年4季度大幅超跌反弹以后,今年1季度基本呈现震荡格局,但3月中下旬有呈现单边上涨趋势。

1季度,本基金采取成长股和以金融股为主的周期类股票相对均衡配置策略,1季度本基金所配置的电子、信息服务等成长股获得较好的收益,但所配置的金融股表现相对一般。总体看,1季度本基金净值继续延续去年4季度回升趋势。

4.4.2 报告期内基金的业绩表现

截至本报告期末,本基金份额净值为0.8478元,累计净值0.9278元;本报告期份额净值增长率30.43%,同期业绩比较基准收益率为11.14%。

4.5 管理人对宏观经济、证券市场及行业走势的简要展望

1季度,中国经济继续延续去年4季度下滑趋势,随着经济超预期下滑,我们看到,2月份央行连续降准降息,我们判断货币政策已进入全面宽松周期。另外,我们也看到地方政府债务置换政策和二套房首付比例下调的房地产放松政策也接二连三推出。之前我们担忧2季度可能存在债务危机风险,但随着一系列放松政策陆续推出,我们判断,短期爆发债务危机的可能性降低。此外,从历史经验看,货币政策放松半年后经济将会企稳回升。与此同时,当前居民大类资产配置向股票类资产配置的趋势继续延续。总体看,我们对2季度A股市场的表现持相对谨慎乐观的态度。

从投资主线看,我们判断,2季度新能源汽车、环保、移动互联网等新兴产业存在较大投资机会,但2季度金融股也将存在比较大投资机会。地方政府债务置换以及房地产政策放松,将降低银行投资产质量的担忧,而银行业务分拆和跨界逻辑会进一步提升银行股估值水平。保险股投资收益将受益股票市场上涨,保费收入受益居民对保险需求提升,保险股是牛市后半期高弹性投资品种。券商随着在中国经济战略地位提升,短期调整之后还将存在投资机会。

4.6 报告期内基金持有人数或基金资产净值预警说明

本基金本报告期内,未出现连续二十个工作日出现基金份额持有人数量不满二百人或者基金资产净值低于五千万元情形。

§5 投资组合报告

5.1 报告期末基金资产组合情况

序号	项目	金额(元)	占基金总资产的比例(%)
1	权益投资	1,265,623,693.78	88.48
	其中:股票	1,265,623,693.78	88.48
2	固定收益投资	-	-
	其中:债券	-	-
	资产支持证券	-	-
3	贵金属投资	-	-
4	金融衍生品投资	-	-
5	买入返售金融资产	29,900,214.95	2.09
	其中:买断式回购的买入返售金融资产	-	-
6	银行存款和结算备付金合计	120,904,509.00	8.45
7	其他资产	13,947,512.82	0.98
8	合计	1,430,375,930.55	100.00

5.2 报告期末按行业分类的股票投资组合

代码	行业类别	公允价值(元)	占基金资产净值比例(%)
A	农、林、牧、渔业	-	-
B	采矿业	-	-
C	制造业	567,570,335.03	40.72
D	电力、热力、燃气及水生产和供应业	16,430,000.00	1.18
E	建筑业	-	-
F	批发和零售业	-	-
G	交通运输、仓储和邮政业	-	-
H	住宿和餐饮业	-	-
I	信息传输、软件和信息技术服务业	64,596,640.00	4.63
J	金融业	594,232,718.75	42.63
K	房地产业	-	-
L	租赁和商务服务业	-	-
M	科学研究和技术服务业	-	-
N	水利、环境和公共设施管理业	-	-
O	居民服务、修理和其他服务业	-	-
P	教育	-	-
Q	卫生和社会工作	-	-
R	文化、体育和娱乐业	22,794,000.00	1.64
S	综合	-	-
	合计	1,265,623,693.78	90.80

5.3 报告期末按公允价值占基金资产净值比例大小排序的前十名股票投资明细

序号	股票代码	股票名称	数量(股)	公允价值(元)	占基金资产净值比例(%)
1	601318	中国平安	1,400,000	109,536,000.00	7.86
2	600837	海通证券	2,902,100	67,938,161.00	4.87
3	600030	中信证券	2,000,000	65,640,000.00	4.71
4	601688	华泰证券	2,100,000	63,231,000.00	4.54
5	600559	老白干酒	1,107,569	57,460,679.72	4.12
6	601166	兴业银行	3,040,000	55,814,400.00	4.00
7	002185	华天科技	2,800,000	50,120,000.00	3.60
8	600079	人福医药	1,249,558	44,821,645.46	3.22
9	600999	招商证券	1,380,000	43,925,400.00	3.15
10	600570	恒生电子	400,000	43,552,000.00	3.12

5.4 报告期末按债券品种分类的债券投资组合

本基金本报告期末未持有债券。

5.5 报告期末按公允价值占基金资产净值比例大小排序的前五名债券投资明细

本基金本报告期末未持有债券。

5.6 报告期末按公允价值占基金资产净值比例大小排序的前十名资产支持证券投资明细

本基金本报告期末未持有资产支持证券。

5.7 报告期末按公允价值占基金资产净值比例大小排序的前五名贵金属投资明细

本基金本报告期末未持有贵金属。

5.8 报告期末按公允价值占基金资产净值比例大小排序的前五名权证投资明细

本基金本报告期末未持有权证。

5.9 报告期末本基金投资的股指期货交易情况说明

5.9.1 报告期末基金投资的股指期货持仓和损益明细

本基金本报告期末未持有股指期货。

5.9.2 本基金投资股指期货的投资政策

本基金本报告期末投资股指期货。

5.10 报告期末本基金投资的国债期货交易情况说明

5.10.1 本期国债期货投资政策

本基金本报告期末投资国债期货。

5.10.2 报告期末本基金投资的国债期货持仓和损益明细

本基金本报告期末未持有国债期货。

5.10.3 本期国债期货投资评价

本基金本报告期末投资国债期货。

5.11 投资组合报告附注

5.11.1

本基金投资的前十名证券的发行主体本期未出现被监管部门立案调查,或在报告编制日前一年内受到公开谴责、处罚的情形。

5.11.2

本基金投资的前十名股票没有超出基金合同规定的备选股票库。

5.11.3 其他资产构成

序号	名称	金额(元)
1	存出保证金	2,082,406.51
2	应收证券清算款	9,199,927.69
3	应收股利	-
4	应收利息	33,969.78
5	应收申购款	2,631,008.84
6	其他应收款	-
7	待摊费用	200.00
8	其他	-
9	合计	13,947,512.82

5.11.4 报告期末持有的处于转股期的可转换债券明细

本基金本报告期末未持有处于转股期的可转换债券。

5.11.5 报告期末前十名股票中存在流通受限情况的说明

本基金本报告期末前十名股票中不存在流通受限情况。

5.11.6 投资组合报告附注的其他文字描述部分

由于四舍五入的原因,分项之和与合计项之间可能存在尾差。

§6 开放式基金份额变动

单位:份

报告期期初基金份额总额	1,844,034,683.08
报告期期间基金总申购份额	208,958,742.33
减:报告期期间基金总赎回份额	408,831,808.09
报告期期间基金拆分变动份额(份额减少以"-"填列)	-
报告期期末基金份额总额	1,644,161,617.32

注:1、如果本报告期间发生转换入、红利再投业务,则总申购份额中包含该业务;

2、如果本报告期间发生转换出业务,则总赎回份额中包含该业务。

§7 基金管理人运用固有资金投资本基金情况

7.1 基金管理人持有本基金份额变动情况

基金管理人未持有本基金份额。

7.2 基金管理人运用固有资金投资本基金交易明细

本报告期间无基金管理人运用固有资金投资本基金情况。

§8 影响投资者决策的其他重要信息

根据中国证监会《中国证券投资基金业协会估值核算工作小组关于2015年1季度固定收益品种的估值处理标准》的要求,经与相关托管银行协商一致,自2015年3月24日起,东吴基金管理有限公司旗下基金采用第三方估值机构提供的当日估值净价对交易所市场上市交易或挂牌转让的除实行全价交易的可转换债券品种以外的固定收益品种进行估值。

§9 备查文件目录

9.1 备查文件目录

1.中国证监会批准东吴行业轮动股票型证券投资基金设立的文件;

2.《东吴行业轮动股票型证券投资基金基金合同》;

3.《东吴行业轮动股票型证券投资基金托管协议》;

4.基金管理人业务资格批件、营业执照和公司章程;

5.报告期内东吴行业轮动股票型证券投资基金在指定报刊上各项公告的原稿。

9.2 存放地点

基金管理人处、基金托管人处。

9.3 查阅方式

投资者可在基金管理人营业时间内免费查阅

网站:http://www.scfund.com.cn

投资者对本报告书如有疑问,可咨询本基金管理人东吴基金管理有限公司

客户服务中心电话 (021)50509666 / 400-821-0588

东吴基金管理有限公司
2015年4月20日

东吴中证可转换债券指数分级证券投资基金

2015 第一季度 报告

2015年3月31日

基金管理人:东吴基金管理有限公司
基金托管人:平安银行股份有限公司
报告送出日期:二〇一五年四月二十日

§1 重要提示

基金管理人的董事会及董事保证本报告所载资料不存在虚假记载、误导性陈述或重大遗漏,并对其内容的真实性、准确性和完整性承担个别及连带责任。

基金托管人平安银行股份有限公司根据本基金合同规定,于2015年4月14日复核了本报告中的财务指标、净值表现和投资组合报告等内容,保证复核内容不存在虚假记载、误导性陈述或者重大遗漏。

基金管理人承诺以诚实信用、勤勉尽责的原则管理和运用基金资产,但不保证基金一定盈利。

基金的过往业绩并不代表其未来表现。投资有风险,投资者在作出投资决策前应仔细阅读本基金的招募说明书。

本报告中财务资料未经审计。

本报告期自2015年1月1日起至3月31日止。

§2 基金产品概况

基金简称	东吴转债
场内简称	东吴转债
基金主代码	165809
交易代码	165809
前端交易代码	-
后端交易代码	-
基金运作方式	契约型开放式
基金合同生效日	2014年5月9日
报告期末基金份额总额	755,318,232.66份
投资目标	本基金为债券型指数证券投资基金,采用优化复制法的投资策略,按照成份券在标的指数中的基准权重构建指数化投资组合,并根据标的指数成份券及其权重的变化进行相应调整,争取在扣除各项费用之前获得与标的指数相似的总回报,追求跟踪误差的最小化。
投资策略	本基金为债券指数基金,对指数投资部分,采用最优复制法的投资策略,主要以标的指数的成份券及其备选成份券构成为基础,综合考虑跟踪效果、操作风险等因素构建组合,并根据本基金资产规模、日常申购赎回情况、市场流动性以及交易所可转债交易特性等情况,对投资组合进行优化调整,以保证对标的指数的有效跟踪。
业绩比较基准	中证可转换债券指数收益率×95%+银行税后活期存款利率×5%
风险收益特征	本基金是债券型指数基金,长期平均风险和预期收益率低于股票基金、混合基金,高于货币市场基金,属于较低风险、较低收益的品种。
基金管理人	东吴基金管理有限公司
基金托管人	平安银行股份有限公司

下属分级基金的基金简称	可转债A	可转债B	东吴转债
下属分级基金的场内简称	可转债A	可转债B	东吴转债
下属分级基金的交易代码	150164	150165	165809
报告期末下属分级基金的份额总额	467,481,343.00份	200,349,148.00份	87,487,741.66份
下属分级基金的风险收益特征	可转债A份额为约定收益,将表现出预期低风险、预期收益相对稳定的明显特征	可转债B份额获得产品剩余收益,带有适当的杠杆效应,表现出预期风险高、预期收益高的显著特征。	东吴转债是债券型指数基金,长期平均风险和预期收益率低于股票基金、混合基金,高于货币市场基金,属于较低风险、较低收益的品种。

§3 主要财务指标和基金净值表现

3.1 主要财务指标

单位:人民币元

主要财务指标	报告期(2015年1月1日 — 2015年3月31日)
1.本期已实现收益	-23,526,708.99
2.本期利润	-30,659,203.10
3.加权平均基金份额本期利润	-0.0528
4.期末基金资产净值	760,903,314.23
5.期末基金份额净值	1.007

注:1、本期已实现收益指基金本期利息收入、投资收益、其他收入(不含公允价值变动收益)扣除相关费用后的余额,本期利润为本期已实现收益加上本期公允价值变动收益。

2、上述基金业绩指标不包括持有人认购或交易基金的各项费用,计入费用后实际收益水平要低于所列数字。

3.2 基金净值表现

3.2.1 本报告期基金份额净值增长率及其与同期业绩比较基准收益率的比较

阶段	净值增长率①	净值增长率标准差②	业绩比较基准收益率③	业绩比较基准收益率标准差④	①-③	②-④
过去三个月	-2.14%	1.87%	-0.56%	1.85%	-1.58%	0.02%

注:本基金业绩比较基准=中证可转换债券指数收益率×95%+银行税后活期存款利率×5%

3.2.2 自基金合同生效以来基金累计净值增长率变动及其与同期业绩比较基准收益率变动的比较

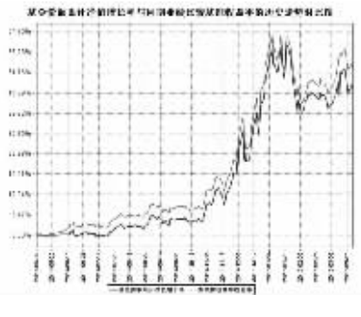

注:本基金业绩比较基准=中证可转换债券指数收益率×95%+银行税后活期存款利率×5%。

2.本基金于2014年5月9日成立,至披露时点不满一年。按基金合同规定,本基金自基金合同生效日起6个月内为建仓期,建仓期结束时各项资产配置比例符合合同约定。

3.3其他指标

单位:人民币元

其他指标	报告期(2015年1月1日 — 2015年3月31日)
可转债A与可转债B基金份额配比	7:3
期末可转债A份额参考净值	1.014
期末可转债A份额累计参考净值	1.053
期末可转债B份额参考净值	0.991
期末可转债B份额累计参考净值	2.366
报告期末可转债A的预计年收益率	0.0575

注:可转债A约定年收益率=一年期银行定期存款年利率(税后)+3.0%。

§4 管理人报告

4.1 基金经理(或基金经理小组)简介

姓名	职务	任本基金的基金经理期限		证券从业年限	说明
		任职日期	离任日期		
杨庆定	本基金基金经理、公司固定收益部总经理	2014年5月9日	-	9.5年	博士,上海交通大学管理学专业毕业。历任大公国际资信评估有限责任公司上海分公司研究员与结构融资部总经理、上海证券有限公司高级经理、太平资产管理有限公司高级投资经理;2007年7月至2010年6月期间任东吴基金管理有限公司研究员、基金经理助理;2013年4月再次加入东吴基金管理有限公司,现担任公司固定收益部总经理、东吴鼎利分级债券型证券投资基金基金经理、东吴中证可转换债券指数分级证券投资基金、东吴优信稳健债券型证券投资基金基金经理、东吴保本混合型证券投资基金基金经理。

注:1、杨庆定为该基金的首任基金经理,此处的任职日期为基金成立日;